

ÅRSREDOVISNING

Belopp redovisas i svenska kronor om inte annat anges.

Styrelsen för Rollercoaster Consulting AB lämnar härmed årsredovisning för räkenskapsåret 2022 07 01 - 2023 06 30.

FÖRVALTNINGSBERÄTTELSE

Allmänt om verksamheten

Bolaget har sitt säte i Stockholm.

Verksamheten består i att bedriva konsultverksamhet och utbildning inom ledarskap och organisationsutveckling. Under året har ingen aktiv verksamhet bedrivits.

Flerårsöversikt (tkr)	2022 / 2023	2021 / 2022	2020/2021	2019/2020
Nettoomsättning	0	0	0	0
Resultat efter finansiella poster	-2	-7	-1	-1
Soliditet	95,7%	95,8%	98,8%	95,8%

Förändring av eget kapital	Aktie- kapital	Reserv- fond	Balanserat resultat	Årets resultat	Summa
Ingående balans 2022 07 01	50 000	0	116 096	-6 608	159 488
Disposition vid årsstämma:					
Föregående års resultat			-6 608	6 608	
Årets resultat				-1 788	-1 788
Utgående balans 2023 06 30	50 000	0	109 488	-1 788	157 700

Förslag till behandling av disponibla vinstmedel

Till årsstämmans förfogande står:

Balanserat resultat	109 488
Årets resultat	-1 788
	107 700

Styrelsen föreslår följande hantering:


Överföres i ny räkning	107 700
	107 700

Resultat och ställning

Resultatet av bolagets verksamhet och ställning vid räkenskapsårets utgång framgår av efterföljande resultat- och balansräkningar med tillhörande noter.


Undertecknad styrelseledamot intygar, dels att denna kopia av årsredovisningen överensstämmer med originalet, dels att resultat- och balansräkningarna har fastställts på årsstämma 2023-12-10. Årsstämman beslutade att godkänna styrelsens förslag om behandling av de disponibla vinstmedlen.

Stockholm 2024-01-21


Mats Paulsson

RESULTATRÄKNING

	<u>Not</u>	2022 07 01 <u>2023 06 30</u>	2021 07 01 <u>2022 06 30</u>
Rörelsens kostnader			
Övriga externa kostnader		-1 788	-6 608
Personalkostnader	2	0	0
<i>Summa rörelsens kostnader</i>		-1 788	-6 608
<i>Rörelseresultat</i>		-1 788	-6 608
<i>Resultat efter finansiella poster</i>		-1 788	-6 608
<i>Resultat före bokslutsdispositioner och skatt</i>		-1 788	-6 608
<i>Resultat före skatt</i>		-1 788	-6 608
ÅRETS RESULTAT		-1 788	-6 608



2024012509914

BALANSRÄKNING2023 06 302022 06 30**TILLGÅNGAR****OMSÄTTNINGSTILLGÅNGAR****Kortfristiga fordringar**

Övriga fordringar

3 492


3 492

*Summa kortfristiga fordringar***3 492****3 492****Kassa och bank**

Kassa och bank

161 208

162 996

*Summa kassa och bank***161 208****162 996****SUMMA OMSÄTTNINGSTILLGÅNGAR****164 700****166 488****SUMMA TILLGÅNGAR****164 700****166 488**

BALANSRÄKNING2023 06 302022 06 30**EGET KAPITAL OCH SKULDER****EGET KAPITAL**Bundet eget kapital

Aktiekapital

50 000

50 000

*Summa bundet eget kapital***50 000****50 000**Fritt eget kapital

Balanserat resultat

109 488

116 096

Årets resultat

-1 788


-6 608

*Summa fritt eget kapital***107 700****109 488****SUMMA EGET KAPITAL****157 700****159 488****SKULDER****Kortfristiga skulder**

Upplupna kostnader och förutbetalda intäkter

7 000

7 000

*Summa kortfristiga skulder***7 000****7 000****SUMMA SKULDER****7 000****7 000****SUMMA EGET KAPITAL OCH SKULDER****164 700****166 488**


2024012509916

NOTER

Not 1 Redovisnings- och värderingsprinciper

Årsredovisningen är upprättad i enlighet med årsredovisningslagen och BFNAR 2016:10 Årsredovisning i mindre aktiebolag.

Not 2 Personal

Medelantal anställda

2022 / 2023
0

2021 / 2022
0

UNDERSKRIFTER

Stockholm 2023 12 10



Kristina Molund



Mats Paulsson

2024012509917