

Årsredovisning

för

Hedenäsets Närvärme AB

556733-1508

Räkenskapsåret

2021-07-01 – 2022-06-30

Fastställelseintyg

Undertecknad styrelseledamot i Hedenäsets Närvärme AB intygar, dels att denna kopia av årsredovisningen stämmer överens med originalet, dels att resultaträkningen och balansräkningen i årsredovisningen har fastställts på årsstämma 2022-11-07. Årsstämman beslutade att godkänna styrelsens förslag till resultatdisposition.

Hedenäset 2022-11-07.



Lennart Mansikka

Årsredovisning
för
Hedenäsets Närvärme AB
556733-1508

Räkenskapsåret
2021-07-01 – 2022-06-30

Styrelsen för Hedenäsets Närvärme AB avger följande årsredovisning för räkenskapsåret 2021-07-01 – 2022-06-30.

Årsredovisningen är upprättad i svenska kronor, SEK. Om inte annat särskilt anges, redovisas alla belopp i hela kronor (kr). Uppgifter inom parentes avser föregående år.

Förvaltningsberättelse

Verksamheten

Allmänt om verksamheten

Bolagets verksamhet är produktion och leverans av bioenergi samt försäljning av energiråvara.

Företaget har sitt säte i Hedenäset.

Flerårsöversikt (tkr)	2021/22	2020/21	2019/20	2018/19	2017/18
Nettoomsättning	2 465	2 353	2 355	2 243	2 427
Resultat efter finansiella poster	16	-131	-68	-56	70
Soliditet (%)	68	68	66	66	66

Förändring av eget kapital

	Aktie- kapital	Balanserat resultat	Årets resultat	Totalt
Belopp vid årets ingång	500 000	1 735 216	18 907	2 254 123
Disposition enligt beslut av årets årsstämma:				
Balanseras i ny räkning		18 907	-18 907	0
Årets resultat			95 203	95 203
Belopp vid årets utgång	500 000	1 754 123	95 203	2 349 326

Resultatdisposition

Styrelsen föreslår att till förfogande stående vinstmedel (kronor):

balanserad vinst	1 754 123
årets vinst	95 203
	1 849 326

disponeras så att i ny räkning överföres	1 849 326
	1 849 326

Företagets resultat och ställning i övrigt framgår av efterföljande resultat- och balansräkning med noter.

Resultaträkning

	Not	2021-07-01	2020-07-01
	1	-2022-06-30	-2021-06-30
Rörelseintäkter, lagerförändringar m. m.			
Nettoomsättning		2 465 148	2 353 324
Summa rörelseintäkter, lagerförändringar m.m.		2 465 148	2 353 324
Rörelsekostnader			
Råvaror och förnödenheter		-1 433 805	-1 478 589
Övriga externa kostnader		-730 091	-717 607
Personalkostnader	2	0	0
Avskrivningar av materiella anläggningstillgångar		-265 072	-265 072
Summa rörelsekostnader		-2 428 968	-2 461 268
Rörelseresultat		36 180	-107 944
Finansiella poster			
Övriga ränteintäkter och liknande resultatposter		919	600
Räntekostnader och liknande resultatposter		-21 262	-23 408
Summa finansiella poster		-20 343	-22 808
Resultat efter finansiella poster		15 837	-130 752
Bokslutsdispositioner			
Förändring av periodiseringsfonder		22 000	88 000
Förändring av överavskrivningar		83 411	77 170
Summa bokslutsdispositioner		105 411	165 170
Resultat före skatt		121 248	34 418
Skatter			
Skatt på årets resultat		-26 045	-15 511
Årets resultat		95 203	18 907

Balansräkning

Not
1

2022-06-30

2021-06-30

TILLGÅNGAR

Anläggningstillgångar

Materiella anläggningstillgångar

Byggnader och mark	3	590 844	636 416
Markanläggning	4	2 089 572	2 211 100
Pannanläggning	5	613 045	711 016
Inventarier, verktyg och installationer	6	0	0
Summa materiella anläggningstillgångar		3 293 461	3 558 532

Summa anläggningstillgångar 3 293 461 3 558 532

Omsättningstillgångar

Varulager m. m.

Råvaror och förnödenheter		206 087	38 135
Summa varulager		206 087	38 135

Kortfristiga fordringar

Kundfordringar		254 866	202 775
Övriga fordringar		96 672	107 207
Upparbetad men ej fakturerad intäkt		36 379	32 529
Förutbetalda kostnader och upplupna intäkter		11 842	11 499
Summa kortfristiga fordringar		399 759	354 010

Kassa och bank

Kassa och bank		533 747	451 109
Summa kassa och bank		533 747	451 109
Summa omsättningstillgångar		1 139 593	843 254

SUMMA TILLGÅNGAR 4 433 054 4 401 786

Balansräkning

Not
1

2022-06-30

2021-06-30

EGET KAPITAL OCH SKULDER

Eget kapital

Bundet eget kapital

Aktiekapital

500 000

500 000

Summa bundet eget kapital

500 000

500 000

Fritt eget kapital

Balanserat resultat

1 754 123

1 735 216

Årets resultat

95 203

18 907

Summa fritt eget kapital

1 849 326

1 754 123

Summa eget kapital

2 349 326

2 254 123

Obeskattade reserver

Periodiseringsfonder

259 000

281 000

Ackumulerade överavskrivningar

579 071

662 482

Summa obeskattade reserver

838 071

943 482

Långfristiga skulder

7

Övriga skulder till kreditinstitut

8

790 000

1 000 000

Summa långfristiga skulder

790 000

1 000 000

Kortfristiga skulder

Övriga skulder till kreditinstitut

120 000

0

Förskott från kunder

1 492

0

Leverantörsskulder

174 841

0

Övriga skulder

34 121

48 698

Upplupna kostnader och förutbetalda intäkter

125 203

155 483

Summa kortfristiga skulder

455 657

204 181

SUMMA EGET KAPITAL OCH SKULDER

4 433 054

4 401 786

Noter

Not 1 Redovisningsprinciper

Allmänna upplysningar

Årsredovisningen är upprättad i enlighet med årsredovisningslagen och Bokföringsnämndens allmänna råd (BFNAR 2016:10) om årsredovisning i mindre företag.

Redovisningsprinciper för enskilda balansposter

Avskrivning

Tillämpade avskrivningstider:

Byggnader	25 år
Markanläggningar	30 år
Maskiner och andra tekniska anläggningar	20 år
Inventarier, verktyg och installationer	5-10 år

Nyckeltalsdefinitioner

Nettoomsättning

Rörelsens huvudintäkter, fakturerade kostnader, sidointäkter samt intäktskorrigeringar.

Resultat efter finansiella poster

Resultat efter finansiella intäkter och kostnader men före bokslutsdispositioner och skatter.

Soliditet (%)

Justerat eget kapital (eget kapital och obeskattade reserver med avdrag för uppskjuten skatt) i procent av balansomslutning.

Not Ställda säkerheter

	2022-06-30	2021-06-30
Företagsinteckning	2 700 000	2 700 000
Fastighetsinteckning	1 000 000	1 000 000
	3 700 000	3 700 000

Not 2 Medelantalet anställda

	2021-07-01 -2022-06-30	2020-07-01 -2021-06-30
Medelantalet anställda	0	0

2022111008593

Not 3 Byggnader och mark
Övertorneå Koivukylä 16:13 & 16:14

	2022-06-30	2021-06-30
Ingående anskaffningsvärden	1 242 679	1 242 679
Investeringsstöd	-77 400	-77 400
Utgående ackumulerade anskaffningsvärden	1 165 279	1 165 279
Ingående avskrivningar	-528 863	-483 290
Årets avskrivningar	-45 573	-45 573
Utgående ackumulerade avskrivningar	-574 436	-528 863
Utgående redovisat värde	590 843	636 416

Not 4 Markanläggning (kulvert)

	2022-06-30	2021-06-30
Ingående anskaffningsvärden	5 823 460	5 823 460
Investeringsstöd/anslutningsavgifter	-2 173 961	-2 173 961
Utgående ackumulerade anskaffningsvärden	3 649 499	3 649 499
Ingående avskrivningar	-1 438 399	-1 316 871
Årets avskrivningar	-121 528	-121 528
Utgående ackumulerade avskrivningar	-1 559 927	-1 438 399
Utgående redovisat värde	2 089 572	2 211 100

Not 5 Pannanläggning

	2022-06-30	2021-06-30
Ingående anskaffningsvärden	2 776 614	2 707 279
Inköp	0	69 335
Investeringsstöd	-817 200	-817 200
Utgående ackumulerade anskaffningsvärden	1 959 414	1 959 414
Ingående avskrivningar	-1 248 398	-1 150 427
Årets avskrivningar	-97 971	-97 971
Utgående ackumulerade avskrivningar	-1 346 369	-1 248 398
Utgående redovisat värde	613 045	711 016

2022111008594

Not 6 Inventarier och installationer

	2022-06-30	2021-06-30
Ingående anskaffningsvärden	162 449	162 449
Utgående ackumulerade anskaffningsvärden	162 449	162 449
Ingående avskrivningar	-162 449	-162 449
Utgående ackumulerade avskrivningar	-162 449	-162 449
Utgående redovisat värde	0	0

Not 7 Checkräkningskredit


	2022-06-30	2021-06-30
Beviljat belopp på checkräkningskredit uppgår till	300 000	300 000
Utnyttjad kredit uppgår till	0	0


Not 8 Långfristiga skulder


	2022-06-30	2021-06-30
Skulder som betalas senare än fem år efter balansdagen		
Skulder till kreditinstitut	310 000	1 000 000
	310 000	1 000 000

Hedenäset den 30/10 2022

2022111008595


Lennart Mansikka
Ordförande


Ulf Hannu


Håkan Sandqvist


Ulf Zakariasson


Ture Emanuelsson