

Årsredovisning
och
Koncernredovisning
för
Gudrun Sjoden Group AB
556438-3148
Räkenskapsåret
2022

Fastställelseintyg

Undertecknad verkställande direktör i Gudrun Sjoden Group AB intygar att resultaträkningen och balansräkningen i årsredovisningen för moderbolaget samt koncernresultaträkningen och koncernbalansräkningen har fastställts på årsstämma 2023-05-25. Årsstämman beslutade att godkänna styrelsens förslag till resultatdisposition.

Jag intygar också att innehållet i årsredovisningen och revisionsberättelsen stämmer överens med originalen.

Stockholm 2023-06-15


Ann Adelsson
Verkställande Direktör

Årsredovisning
och
Koncernredovisning
för
Gudrun Sjoden Group AB
556438-3148
Räkenskapsåret
2022

Innehållsförteckning

Förvaltningsberättelse	2
Resultaträkning Koncern	10
Balansräkning Koncern	11
Kassaflödesanalys Koncern	13
Resultaträkning Moderbolag	14
Balansräkning Moderbolag	15
Noter	17
Underskrifter	34

Styrelsen och verkställande direktören för Gudrun Sjoden Group AB avger följande årsredovisning och koncernredovisning för räkenskapsåret 2022. Gudrun Sjoden Group AB med säte i Stockholm, organisationsnummer 556438-3148, är moderbolag i en koncern med de helägda dotterföretagen Gudrun Sjödén Sverige AB, Gudrun Sjøden AS, Gudrun Sjödén ApS, Gudrun Sjoden Ltd, Gudrun Sjoden Oy, Gudrun Sjoden US Inc, Gudrun Sjödén B.V., Gudrun Sjödén GmbH, Gudrun Sjoden FR SaaS, Gudrun Sjoden Hong Kong Ltd och Gudrun Sjoden Design & Produktion AB.

Förvaltningsberättelse

”Fler färgstarka kvinnor i världen”

Gudrun Sjödén är en av Sveriges mest framgångsrika designers med världsomspännande försäljning. Hon har mottagit många utmärkelser som designer och entreprenör och ligger i toppen av export av svenska modemärken sedan flera år. I över 45 år har hon nått målgrupper som modeindustrin ofta medvetet har valt bort och skapat kläder för kvinnor som vågar sticka ut från mängden. Gudrun Sjödén är 100% ägare (varav 10% via Kulturtanten AB) till bolagsgruppen, och är arbetande styrelseordförande.

Visionen inom Gudrun Sjödén-koncernen är ”Fler färgstarka kvinnor i världen!”

Det anger vår långsiktiga inriktning, det vi strävar mot och drömmer om att åstadkomma.

Med färgstarka menar vi kvinnor som tar för sig, förverkligar sina drömmar och uttrycker sin personlighet. Vi vill bygga vår vision på vårt nordiska ursprung och vår ambition är att nå, inspirera och stimulera kvinnor över hela världen att ta för sig och vara färgstarka. Allt vi gör skall spegla detta. Kollektionerna skall vara färgstarka, omväxlande och spegla vår personlighet. Vår kommunikation och vårt uttryck syftar till att inspirera kvinnor, och att få dem att se oss som förebilder.

Övergripande information om verksamheten

Dotterbolagen, som finns i Europa, USA och Hongkong/Kina, marknadsför och säljer Gudrun Sjödéns kollektioner utifrån en given produktdesign, kommunikation, systematik och planering som skapas på huvudkontoret i Stockholm via det 2019 etablerade bolaget Gudrun Sjödén Design och Produktion AB (tidigare Gudrun Sjödén Design AB). Dotterbolagen är försäljningsbolag med butik, callcenter och returhantering. Gudrun Sjödén GmbH och Gudrun Sjödén US Inc har även egna centrallager samt att vi i Tyskland har flera butiker, i bland annat betydande städer. För att utveckla företaget i den globala nisch som vi befinner oss i finns en gemensam strategi och varumärkesprofil för alla bolag inom koncernen.

Vår huvudverksamhet är distanshandel med inriktning på global E-handel utifrån vår webbshop gudrunsjoden.com. Distanshandels andel av försäljningen uppgick 2022 till 80% (85% fg år).

Väsentliga händelser under räkenskapsåret 2022

Corona-pandemin klingade över, logistiken återgick till tidigare banor, och vi kunde åter öppna våra butiker igen. Vi besköt att stänga en butik, Markveien, Oslo, då den aldrig visat kapacitet att nå lönsamhet. Distansarbete fortsätter (för medarbetare på kontor), och vi har vidareutvecklat våra digitala möten – de flyter numera väl.

Den 24 februari 2022 startade Ryssland ett orättmätigt krig mot Ukraina, vilket har påverkat oss på många olika sätt:

- våra frakter kunde ej tas med tåg från Asien, och även flygfraktvägarna har tvingats ändras. Viss köbildning uppstod i början av kriget, men den är mot slutet av året borta.
- linet från Ryssland gick ej längre att importera och pappret från Ukraina stoppades

4

- i spåren av kriget kom skenande prisökningar på bränsle, el och annat, vilket skapade en kraftig inflation. Dessutom kunde konsumenter läsa om en kommande lågkonjunktur i alla medier, varje dag, oavbrutet. Vilket innebar att kunden började bli försiktigare i sin konsumtion.

Till stöd för de drabbade i Ukraina gjorde vi en solrosklänning och två väskor (solrosen är Ukrainas nationalblomma) och skänkte alla intäkter, totalt 10 147 100 kr, till UNHCR och deras arbete med att hjälpa flyktingar i spåren av kriget i Ukraina.

I april blev vi utsatta för en medieattack (se mer nedan under rubriken Arbetsmiljö), vars långsiktiga konsekvens var att Gudrun Sjödén (personen) avslutade sin operativa roll som chef för designavdelningen. Hon kvarstår som arbetande styrelseordförande, samt utför diverse uppdrag (designar delar av kollektionerna, är mentor, utför styling med mera).

Under 2022 har vi vidareutvecklat vårt organisatoriska tvärsamarbete för att förstärka den kreativa processen inom Design, benämnt Sortimentrådet, vars uppdrag är att långsiktigt förstärka våra kollektioner och säkra vårt varumärkesuttryck.

Det stora projektet under 2022 var att etablera djupare funktioner inom Gudrun Sjoden US Inc., för att skapa förutsättningar för fortsatt tillväxt i USA. Vi har etablerat ett centrallager i Minneapolis, som öppnades i slutet av juli. Vi har också förlagt delar av vår kundtjänst för USA i Minneapolis (2 personer). Och vi har anställt en landschef för vår USA-verksamhet.

Under hösten firade vi vår web-shop som fyllde 25 år. Men trots extrainsatser har delar av försäljningen minskat och vi har ej lyckats hålla vårt lagervärde på en önskad nivå. Året avslutades med ett högre lagervärde än vi planerat för. Därför har vi genomfört en genomlysning av vår Inköpsmetodik och förändrat densamma (i avsikt att låta inköpet ligga i högre grad närmare försäljningen).

Försäljningstrenden har svajat kraftigt under hela året. När vi stänger böckerna konstaterar vi dock att vi återigen har slagit försäljningsrekord, med en relativt god marginal och ett gott resultat. 2022 är vårt mest framgångsrika år hittills, försäljningsmässigt. Bolaget har ersatt stiftelsen Gudrun Sjoden Foundation för royalty med 1 031 000 kr

Digital hantering - föränderligt och fullt av lärande

Under året har vi fortsatt utveckla vår digitala marknadsföring och vårt agila tillvägagångssätt. Vår nykundsvärning har nått goda resultat - trots inflation och återhållen konsumtion! Vi har också fortsatt att utveckla våra transport- och betalningssätt för att möta kunden så smidigt som möjligt.

Den globala E-handeln dominerar - ny framtida roll för våra butiker

Redan för ett antal år sedan slog vi fast att vi skulle satsa på online-försäljning och låta den traditionella butiksförsäljningen stanna där den har varit de senaste åren. Vi har nu 22 butiker, vilket inte kommer att utvidgas i närtid. Vårt sätt att hantera e-handeln visar också att den bästa lönsamheten finns inom e-handeln med en gemensam webbshop och ett gemensamt affärssystem.

Våra butiker har haft ett tufft år, vid årets slut konstaterar vi att omsättningen ökat jämfört föregående år men ej till samma nivåer som innan pandemin. Återhämtningen är ryckig. Vi ser dock butikernas roll som ett viktigt komplement till e-handeln. En plats där kunden möter Gudrun Sjödéns värld fysiskt, vilket ger varumärket en annan trovärdighet - särskilt på marknader långt borta från Sverige.

4

Textil tillverkning spridd över världen

För att vara oberoende av politiska händelser runt om i världen har vår strategi varit att ha tillverkning i flera länder. Vi har under senare år förflyttat delar av vår tillverkning till Europa, där vi just nu tillverkar cirka 50% av vår produktion. Indien står för 35% och Kina för 15%. Produktionen i Europa innebär kortare leveranstider och mer miljövänliga fraktsätt, om vi måste få hem snabba leveranser.

Vårt arbete med att sprida riskerna inom produktionen och att etablera produktion av samtliga material-grupper på samtliga nuvarande produktions-kontinenter är påbörjat under 2022.

Arbetsmiljö

Arbetsmiljöarbetet bedrivs strukturerat utefter gemensamma rutiner. Under året genomförde vi en omställning av vår systematik för att undersöka arbetsmiljön, påkallat av Arbetsmiljöverket efter att tidigare anställda uttalat sig i media om att hot, mobbing och trakasserier förekommit på arbetsplatsen.

Vi genomförde ett antal insatser:

- tog bort stämpelklockan (frivilligt för de som ej arbetar på timanställning).
- utbildade chefer för att identifiera och förebygga kränkande särbehandling.
- genomförde en medarbetarundersökning (där 94% deltog i undersökningen). På resultatet genomfördes flertalet riskbedömningar och insatser vidtogs för att förbättra arbetsmiljön, bland annat utbildade vi samtliga chefer i kommunikation och feedback.

Vid Arbetsmiljöverkets slutinspektion konstaterades att vi uppfyllde lagens alla krav och att omställningen genomförts väl och på relativt sett kort tid. Nya rutiner med riskbedömning och månadsvisa medarbetarundersökningar "pulsmätningar" är nu implementerade. Dessutom har fortsatt utbildning med workshops hållits tillsammans med extern konsult.

ÖKAD SOCIAL OMSORG, företagets ansvar

Under 2022 bidrog vi till följande:

Våren och hösten 2022 – Solrosklänning som stöd till Ukraina

Under våren och hösten 2022 gjorde vi en solrosklänning och två väskor, då solrosen är Ukrainas nationalblomma. Vi skänkte hela beloppet för varje såld SOLROS-klänning, totalt 10 147 100 kr, till UNHCR och deras arbete med att hjälpa flyktingar i spåren av kriget i Ukraina.

Julen 2022 – Insamling till Dalarnas museum

I julkollektionen såldes 3 produkter där del av omsättningen, totalt 47 225 kr, gick till Dalarnas museum i Falun. Vår donation kommer att användas i arbetet för att förnya museets basutställning över det textila kulturarvet.

Vi arbetar även med projekt med global inriktning genom Stiftelsen Gudrun Sjödén Foundation.

Marknad och utsikter

Vi förväntar oss att koncernens framtida utveckling kommer vara fortsatt positiv. Historiken, inte minst senaste årets förändrade geopolitiska lägen samt effekterna av pandemi, har visat att koncernen är flexibel och snabbfotad och har kunnat hantera kriser och ändrade förutsättningar på ett gott sätt.

Vi tror och planerar för global e-handel med fokus på våra största tillväxtmarknader Tyskland, USA, Frankrike och Hongkong/Kina. Vi ser fortsatt den största potentialen i USA. Vi gör förberedande arbete för Indien, och återupptar det arbete som tidigare bromsat upp under pandemin.

Vi anser inte att själva sortimentet skall förändras i någon högre grad, däremot kommer den digitala kommunikationen kräva mer kunskap och flexibilitet. Vi tror också att vissa lokala anpassningar kommer att krävas för att vi skall nå den kund vi önskar. Den amerikanska kunden, den franska kunden eller den asiatiska kunden har likheter men är ändå olika på vissa sätt gällande val av plagg, passform och material/färger. Vi når vår kund löpande via vårt kundregister som ständigt uppdateras och är en guldgruva för att bygga relationen med vår färgstarka globala kund.

Vi fortsätter att satsa på stor intern kunskap i hållbarhets- och CSR-frågor. Vi har i över 30 år gått från de första kollektionerna i organisk bomull till att hela sortimentet har en stark 'inre' miljöprofil. Vår kund skall alltid känna att vi är ett trovärdigt företag som konsekvent arbetat med dessa frågor över åren. Alla medarbetare är engagerade i arbetet. Som liten aktör på den globala marknaden är trovärdighet A och O om man vill sälja till en kund någonstans i världen

Väsentliga risker och riskhantering

Koncernen är genom sin verksamhet exponerad mot både finansiella och operativa risker. De finansiella riskerna hanteras centralt i syfte att minimera och kontrollera riskexponeringen. De operativa riskerna är en ständig pågående process i verksamheten.

Den största finansiella risken är valutarisk, där förändringar i valutakurser kan påverka koncernen både positivt och negativt. Risken minskas genom att verksamheten till stor del har ungefär lika stora intäkter som kostnader i de största valutorna, samt att växlingar görs kontinuerligt och spritt över året. Andra finansiella risker som kundkreditrisk, likviditetsrisk och ränterisk har historiskt varit låga och bedöms fortsätta vara det.

De operationella riskerna rör främst marknadsrisk, IT, lager och logistik. Marknadsrisken innefattar produkt, varumärke, kommunikation och kunderbjudande – där vi kontinuerligt arbetar med att erbjuda våra kunder ett unikt och så attraktivt erbjudande som möjligt i enlighet med vår varumärkesstrategi. IT-risker hanteras genom många olika åtgärder, bland annat tvåfaktors-autentisering. Risker kring lager och logistik hanteras bland annat genom att ha tillverkning spridd geografiskt och vara flexibel kring transportsätt.

Hållbar design i mer än 40 år ...

Vi tänker på miljön i allt vi gör!

Design med en lång livslängd - detta är vårt viktigaste bidrag till en grönare och bättre värld! Det har varit en av våra vägledande principer under många år.

Vi tar miljöansvar och vårt gemensamma mål är hållbar design. Några av de saker vi gör inkluderar:

- att välja bra hållbara textila material (Gudruns goda fibrer)
- att vår tillverkning sker i certifierade fabriker (Gudruns goda produktion)
- att arbeta aktivt med uppförandekoden med alla våra leverantörer i s.k. riskländer via Amfori/BSCI
- att se till att våra produkter följer EU-lagstiftningen REACH (kemikalier)
- att alla våra trycksaker produceras hos leverantörer som har ett eget aktivt hållbarhetstänkande
- att välja miljövänliga transporter för minsta möjliga utsläpp
- att sälja andrahandskläder i våra butiker ("vintage corner")

Idén är fortfarande att ALLA medarbetare hos Gudrun Sjodén skall engagera sig i hållbarhet-, miljö och klimatfrågor. Allt från källsortering, val av material och produktionssätt skall göras ur ett miljömässigt korrekt perspektiv.

Gudrun Sjödéns egen miljömärkning

Vi har ett sortiment att vara stolta över. Vi strävar efter att få så många av våra produkter som möjligt producerade på ett miljövänligt sätt. 2008 skapade vi vår egen egna miljömärkning vi kallar Gudruns Goda Guide. 2020 lade vi till en hantverkssymbol som visar att vi arbetar för att bevara hantverksmässig produktion för utvalda produkter.

Net Sales	2020	2021	2022
GOD FIBER	89%	90%	93%
GOD PRODUKTION	62%	71%	75%

Socialt ansvar, mänskliga rättigheter och miljöansvar

Sedan 2007 har vi varit medlemmar i nätverket AMFORI/BSCI (Business Social Compliance Initiative) som är en organisation som gör systematiska kontroller av humanitära och miljörelaterade frågor gällande tillverkning. En stor del av vår produktion sker i så kallade riskländer (t.ex. Kina och Indien) kontrolleras via BSCI. Man kan läsa mer på deras hemsida <https://www.amfori.org/>. I våra europeiska tillverkningsländer är det sedan ganska många år dessutom lagkrav på att textilfabriker skall ha slutna reningssystem i färgerier och beredningsverk. Många av de fabriker vi anlitar löpande har en fullständig och komplett vattenreningskedja utifrån ett hållbarhetsperspektiv. Många fabriker investerar också i solpaneler för förnybar energi och minskning av på CO2 utsläppen. Vissa fabriker är certifierade via SA8000/SMETA vilket är jämförbart med BSCI:s krav.

SOCIAL RESPONSIBILITY – AMFORI/BSCI, SA8000	2021	2022
TOTAL ACTIVE SUPPLIERS	35	38
SUPPLIERS IN RISK COUNTRIES AUDITED AGAINST BSCI	26	28
SUPPLIERS WITH RESULT A OR B (G)	10	10
SUPPLIERS WITH RESULT C D (IN)	8	7
SA8000/SMETA	2(+3)*	6
NOT CERTIFIED	6	5

*3 suppliers has both SA8000 + and BSCI

REACH-lagen anser vi vara en betydelsefull lag angående alla de kemikalier som används i textil tillverkning. Också här är vi medlemmar i ett nätverk för att löpande ha kunskap i kemikaliefrågor. Vi gör också stickprovskontroller på våra material för att utesluta användning av förbjudna kemikalier.

Under 2022 har vi tagit fram förutsättningar för att märka förpackningar och kläder inför miljökrav om återvinning. Först ut är Frankrike som vill ha en märkning som kallas "Triman logo" vilket visar kunden hur man återvinner/cirkulerar produkten. Vi är också med och finansierar detta i Frankrike för de produkter vi säljer där.

Transporter och övrigt material

Våra butikskassar är tillverkade av ekologisk bomull och kan återanvändas ett otal gånger. Vi beslutade 2019 att låta kunden betala för kassen, vilket har minskat antalet kassar kunden erhåller vid sitt butiksköp.

För våra trycksaker använder vi alltid papper som är FSC-certifierat (klorfritt, obehandlat och med trä från certifierade skogar) utvalt för sina miljöegenskaper.

Plasten i våra förpackningar är gjord i återvunnen plast alt kartongemballage tillverkat av FSC-certifierat trä.

Flygfrakternas andel har sjunkit under 2022 medan lastbilsfrakter ökat något. Tåg har tyvärr inte gått att använda pga kriget i Ukraina.

FREIGHT/KG	2021	2022
BOAT	34%	39%
TRUCK	44%	48%
AIR	16%	13%
TRAIN	6%	0%

Anti korruption

Varken anställda eller leverantörer får ge eller motta gåvor eller annan ekonomisk ersättning i sin relation mellan varandra. Vi accepterar inte mutor eller kickbacks i någon form. Vi tolererar inte heller någon form av korruption i våra affärsrelationer i de länder vi är aktiva gällande produktion och försäljning.

PLANER INFÖR FRAMTIDEN

Ett centrallager i Minneapolis USA öppnades under 2022 med syfte att i huvudsak att undvika flygfrakter av kundpaket från Sverige till USA samt en kostsam returhantering. Leveranser från våra tillverkningsländer sker numera direkt från Kina, Indien och Sydeuropa i stället för leveranser från tillverkarna via Sverige.

Utifrån våra utvalda transportörer planerar vi en mera noggrann uppföljning av varje transportörs egna miljöval. Vårt mål är att fortsatt frakta våra produkter på ett så miljömässigt sätt som möjligt. Valet blir då i första hand båt, men andelen tågfrakter från Kina till Europa är fortsatt i ökande. Dock har kriget i Ukraina satt stopp för dessa frakter genom Ryssland.

Vårt nya TMS-system (transport manager system) kommer att underlätta byte av transportör både ur hållbarhetssynvinkel och utifrån önskemål från våra kunder runt om i världen. Vi har påbörjat med Frankrike som får en ny transportör och skall fortsätta tillföra transportörer med gröna alternativ.

För att minska miljöpåverkan har vi numera "återvunna fibrer" som ett utvecklingsområde. Vi säljer vintage/second hand i våra butiker och har för avsikt att återstarta detta även i vår webbshop.

Under 2023 kommer vi även att genomföra ett projekt för att säkerställa att vi följer kraven i EU:s miljöstrategi.

Vi har inlett en affärsutveckling ny marknad – Indien för att se hur vi kan etablera djupare försäljning till kund.

Flerårsöversikt (Tkr)

Koncernen	2022	2021	2020	2019	2018
Nettoomsättning	1 031 806	977 656	865 632	865 566	776 824
Resultat efter finansiella poster	48 900	93 838	60 483	45 554	28 640
Balansomslutning	381 972	385 942	429 786	443 019	426 954
Antal anställda	278	267	259	283	343
Soliditet (%)	26	38	26	14	35
Avkastning på eget kap. (%)	40	71	65	41	20
Moderbolaget	2022	2021	2020	2019	2018
Nettoomsättning	0	0	0	0	0
Resultat efter finansiella poster	105 095	29 978	23 809	28 286	48 215
Balansomslutning	265 426	291 402	290 209	292 321	309 326
Soliditet (%)	53	41	43	32	56

Förändring av eget kapital

Koncernen	Aktie- kapital	Annat eget kapital inkl. årets resultat	Totalt
Belopp vid årets ingång	100	148 462	148 562
Utdelning		-85 000	-85 000
Omräkningsdifferens		6 571	6 571
Årets resultat		28 505	28 505
Belopp vid årets utgång	100	98 538	98 638

Moderbolaget	Aktie- kapital	Reserv- fond	Balanserat resultat	Årets resultat	Totalt
Belopp vid årets ingång	100	20	119 414		119 534
Utdelning			-85 000		-85 000
Årets resultat				105 625	105 625
Belopp vid årets utgång	100	20	34 414	105 625	140 159

4

Förslag till vinstdisposition

Styrelsen föreslår att till förfogande stående vinstmedel (kronor):

balanserad vinst	34 414 240
årets resultat	105 625 160

140 039 400

disponeras så att	
till aktieägare utdelas	0
i ny räkning överföres	140 039 400
	140 039 400

Styrelsen föreslår att ingen utdelning lämnas för räkenskapsåret 2022.

Koncernens och moderbolagets resultat och ställning i övrigt framgår av efterföljande resultat- och balansräkningar samt kassaflödesanalyser med noter.

4

**Koncernens
Resultaträkning**

Tkr

Not **2022-01-01** **2021-01-01**
-2022-12-31 **-2021-12-31**

Rörelsens Intäkter

Nettoomsättning 3 1 031 806 977 656

Övriga rörelseintäkter 4 10 171 3 743

Summa intäkter mm

1 041 977 981 399

Rörelsens kostnader

Handelsvaror -349 364 -308 560

Övriga externa kostnader 5 -433 286 -394 989

Personalkostnader 7 -175 866 -146 808

Avskrivningar och nedskrivningar av materiella och
immateriella anläggningstillgångar 9, 10, 11 -7 658 -8 797

Avskrivning goodwill 12 -22 200 -22 200

Övriga rörelsekostnader 4 -4 814 -4 443

Summa rörelsens kostnader

-993 188 -885 797

Rörelseresultat

48 789 95 602

Resultat från finansiella poster

Resultat från övriga värdepapper och fordringar som är
anläggningstillgångar 0 -3

Övriga ränteintäkter och liknande resultatposter 13 982 187

Räntekostnader och liknande resultatposter 14 -871 -1 948

111 -1 764

Resultat efter finansiella poster

48 900 93 838

Skatt på årets resultat 15 -20 395 -28 050

Årets resultat 28 505 65 788

69

Koncernens

Not

2022-12-31

2021-12-31

Balansräkning

Tkr

TILLGÅNGAR

Anläggningstillgångar

Immateriella anläggningstillgångar

Hyresrätter och liknande rättigheter

8

0

0

Goodwill

12

55 539

77 739

Immateriella anläggningstillgångar

9

5 845

7 669

61 384

85 408

Materiella anläggningstillgångar

Inventarier, verktyg och installationer

10

3 294

2 154

Förbättringsutgifter på annans fastighet

11

17 272

14 279

20 566

16 433

Finansiella anläggningstillgångar

Andra långfristiga fordringar

2 609

3 379

2 609

3 379

Summa anläggningstillgångar

84 559

105 220

Omsättningstillgångar

Varulager m m

Färdiga varor och handelsvaror

166 700

141 608

Kortfristiga fordringar

Kundfordringar

39 690

37 491

Övriga fordringar

11 428

3 657

Förutbetalda kostnader och upplupna intäkter

16

16 341

18 258

67 459

59 406

Kassa och bank

63 254

79 708

Summa omsättningstillgångar

297 413

280 722

SUMMA TILLGÅNGAR

381 972

385 942

Koncernens

Not

2022-12-31

2021-12-31

Balansräkning

Tkr

EGET KAPITAL OCH SKULDER

Eget kapital

17

Aktiekapital

100

100

Annat eget kapital inklusive årets resultat

98 538

148 462

Summa eget kapital

98 638

148 562

Avsättningar

Avsättningar för uppskjuten skatt

18

10 699

9 467

Summa avsättningar

10 699

9 467

Långfristiga skulder

19

Övriga skulder

119 019

69 974

Summa långfristiga skulder

119 019

69 974

Kortfristiga skulder

Leverantörsskulder

51 484

56 796

Aktuella skatteskulder

319

2 458

Övriga skulder

30 927

37 713

Upplupna kostnader och förutbetalda intäkter

20

70 886

60 972

Summa kortfristiga skulder

153 616

157 939

SUMMA EGET KAPITAL OCH SKULDER

381 972

385 942

5

Koncernens

Not

2022-01-01
-2022-12-31

2021-01-01
-2021-12-31

Kassaflödesanalys

Tkr

Den löpande verksamheten

Resultat efter finansiella poster 48 901 93 838

Justeringar för poster som inte ingår i kassaflödet m.m. 29 747 29 233

Betald skatt -27 629 -29 842

Kassaflöde från den löpande verksamheten före förändringar av rörelsekapital 51 019 93 229

Kassaflöde från förändringar i rörelsekapital

Förändring av varulager och pågående arbeten -25 092 -40 950

Förändring kundfordringar -2 199 9 762

Förändring av kortfristiga fordringar 156 -5 135

Förändring leverantörsskulder -5 312 2 402

Förändring av kortfristiga skulder 3 447 10 128

Kassaflöde från den löpande verksamheten 22 018 69 436

Investeringsverksamheten

Investeringar i immateriella anläggningstillgångar -383 -344

Investeringar i materiella anläggningstillgångar -8 249 -4 656

Kassaflöde från investeringsverksamheten -8 632 -5 000

Finansieringsverksamheten

Ökning/ minskning av långfristiga fordringar 770 -329

Amortering av lån -36 871 -91 794

Utbetald utdelning 0 -33 000

Kassaflöde från finansieringsverksamheten -36 101 -123 656

Årets kassaflöde -22 715 -59 200

Likvida medel vid årets början 79 708 134 361

Omräkningsdifferenser 6 261 6 034

Likvida medel vid årets slut 63 254 79 708

4

2023063031792

**Moderbolagets
Resultaträkning**

Not

2022-01-01
-2022-12-31

2021-01-01
-2021-12-31

Tkr

Nettoomsättning

0
0

0
0

Rörelsens kostnader

Övriga externa kostnader

6

-145

-126

Summa rörelsens kostnader

-145

-126

Rörelseresultat

-145

-126

Resultat från finansiella poster

Resultat från andelar i koncernföretag

21

105 624

32 084

Övriga ränteintäkter och liknande resultatposter

718

-71

Räntekostnader och liknande resultatposter

14

-1 102

-1 909

Summa resultat från finansiella poster

105 240

30 104

Resultat efter finansiella poster

105 095

29 978

Bokslutsdispositioner

22

530

2 105

Skatt på årets resultat

15

0

0

Årets resultat

105 625

32 083

4

**Moderbolagets
Balansräkning**

Not

2022-12-31

2021-12-31

Tkr

TILLGÅNGAR

Anläggningstillgångar

Finansiella anläggningstillgångar

Andelar i koncernföretag

23

259 294

259 294

Summa anläggningstillgångar

259 294

259 294

Omsättningstillgångar

Kortfristiga fordringar

Fordringar hos koncernföretag

6 132

32 084

0

32 084

Kassa och bank

0

24

Summa omsättningstillgångar

0

32 108

SUMMA TILLGÅNGAR

265 426

291 402

4

**Moderbolagets
Balansräkning**

Not

2022-12-31

2021-12-31

Tkr

EGET KAPITAL OCH SKULDER

Eget kapital

17

Bundet eget kapital

Aktiekapital

100

100

Reservfond

20

20

120

120

Fritt eget kapital

24

Balanserad vinst eller förlust

34 414

87 331

Årets resultat

105 625

32 083

140 039

119 414

Summa eget kapital

140 159

119 534

Långfristiga skulder

19

Övriga långfristiga skulder

119 019

69 974

Summa långfristiga skulder

119 019

69 974

Kortfristiga skulder

Skulder till koncernföretag

5 965

101 329

Övriga skulder

149

440

Upplupna kostnader och förutbetalda intäkter

134

125

Summa kortfristiga skulder

6 248

101 894

SUMMA EGET KAPITAL OCH SKULDER

265 426

291 402

5

Noter

Tkr

Not 1 Redovisnings- och värderingsprinciper

Allmänna upplysningar

Årsredovisningen och koncernredovisningen är upprättad i enlighet med årsredovisningslagen och BFNAR 2012:1 Årsredovisning och koncernredovisning (K3). Redovisningsprinciperna är oförändrade jämfört med föregående år.

Koncernredovisning

I koncernredovisningen ingår dotterföretag där moderbolaget direkt eller indirekt innehar mer än 50 procent av rösterna.

Koncernens bokslut är upprättat enligt förvärvsmetoden, vilket innebär att dotterbolagens egna kapital vid förvärvet, fastställt som skillnaden mellan tillgångarnas och skuldernas verkliga värden, elimineras i sin helhet. I koncernens egna kapital ingår härigenom endast den del av dotterbolagens egna kapital som tillkommit efter förvärvet.

Om det koncernmässiga anskaffningsvärdet för aktierna överstiger det i förvärvsanalysen upptagna värdet av dotterföretagets nettotillgångar, upptas skillnaden som koncernmässig goodwill.

Utländska dotterföretag klassificeras som självständiga dotterföretag, varför dagskursmetoden tillämpas för omräkning av deras bokslut. Detta innebär att de utländska dotterföretagens tillgångar och skulder omräknas till balansdagens kurs. Poster ingående i det egna kapitalet omräknas till de kurser som rådde vid respektive förvärvstidpunkt. Samtliga poster i resultaträkningarna omräknas till årets genomsnittskurs. Omräkningsdifferenser förs direkt till koncernens egna kapital.

Fordringar

Fordringar upptas till det belopp som efter individuell bedömning beräknas bli inbetalt.

Utländska valutor

Fordringar och skulder i utländsk valuta värderas enligt balansdagens kurs.

Intäkter

Försäljning av varor redovisas vid leverans av produkter till kunden, i enlighet med försäljningsvillkoren. Försäljning redovisas netto efter moms, rabatter och kursdifferenser vid försäljning i utländsk valuta. Intäkter har tagits upp till verkligt värde av vad som erhållits eller kommer att erhållas och redovisas i den omfattning det är sannolikt att de ekonomiska fördelarna kommer att tillgodogöras bolaget och intäkterna kan beräknas på ett sannolikt sätt.

Inkomstskatter

Redovisade inkomstskatter innefattar skatt som skall betalas eller erhållas avseende aktuellt år, justeringar avseende tidigare års aktuella skatt, samt förändringar i uppskjuten skatt. Värdering av samtliga skatteskulder/-fordringar sker till nominella belopp och görs enligt de skatteregler och skattesatser som är beslutade eller som är aviserade och med stor säkerhet kommer att fastställas. För poster som redovisas i resultaträkningen, redovisas även därmed sammanhängande skatteeffekter i resultaträkningen. Skatteeffekter av poster som redovisas direkt mot eget kapital, redovisas mot eget kapital. Uppskjuten skatt beräknas enligt balansräkningsmetoden på alla temporära skillnader som uppkommer mellan redovisade och skattemässiga värden på tillgångar och skulder.

Goodwill

Koncernmässig goodwill utgörs av det belopp varmed anskaffningsvärdet överstiger det verkliga värdet på koncernens andel i det förvärvade dotterföretagets nettotillgångar vid förvärvstillfället. Koncernmässig goodwill skrivs av linjärt över den beräknade nyttjandetiden som har bedömts till tio år.

Varulager

Varulagret värderas till anskaffningsvärdet med påslag för kostnader för inköp och design. Avdrag har skett med individuellt beräknad inkurans, baserat på varans inköpsår.

Materiella anläggningstillgångar

Materiella anläggningstillgångar redovisas till anskaffningsvärde minskat med avskrivningar. Utgifter för förbättringar av tillgångars prestanda, utöver ursprunglig nivå, ökar tillgångens redovisade värde. Utgifter för reparation och underhåll redovisas som kostnader.

Materiella anläggningstillgångar skrivs av systematiskt över tillgångens bedömda nyttjandeperiod. Linjär avskrivningsmetod används för samtliga typer av materiella tillgångar. Följande avskrivningstider tillämpas:

Inventarier	5 år
Förbättringsutgifter på annans fastighet	10-20 år

I de fall en tillgångs redovisade värde överstiger dess beräknade återvinningsvärde skrivs tillgången omedelbart ner till sitt återvinningsvärde.

Immateriella tillgångar

Immateriella tillgångar redovisas till anskaffningsvärde minskat med avskrivningar. Avskrivningstiden är tre till fem år.

Finansiella instrument

Finansiella instrument som redovisas i balansräkningen värderas till verkligt värde och inkluderar värdepapper, andra finansiella fordringar, kundfordringar, leverantörsskulder och låneskulder. Verkligt värde på finansiella instrument beräknas utifrån aktuella marknadsnoteringar på bokslutsdagen. För övriga finansiella instrument, i huvudsak kortfristiga lån och placeringar där marknadsvärden ej finns noterade, bedöms marknadsvärdet överensstämma med bokfört värde.

Leasingavtal

Samtliga leasingavtal, oavsett om de är finansiella eller operationella, redovisas som vanlig operationell leasing, d v s leasingavgifter kostnadsförs löpande.

Distanshandelskataloger

Årligen ges ett flertal kataloger ut. Kostnader för framtagande av dessa bokförs löpande utan någon reservering, med samma princip varje år.

Kassaflödesanalys

Kassaflödesanalysen upprättas enligt indirekt metod. Det redovisade kassaflödet omfattar endast transaktioner som medför in- och utbetalningar. Kassaflödet redovisas uppdelat på den löpande verksamheten, investeringsverksamheten och finansieringsverksamheten. Som likvida medel klassificeras kassa- och banktillgodohavanden.

4

Nyckeltalsdefinitioner

Avkastning på eget kapital beräknas som resultat före bokslutsdispositioner i förhållande till genomsnittligt eget kapital.

Nettoomsättning

Rörelsens huvudintäkter, fakturerade kostnader, sidointäkter samt intäktskorrigeringar.

Resultat efter finansiella poster

Resultat efter finansiella intäkter och kostnader men före bokslutsdispositioner och skatter.

Balansomslutning

Företagets samlade tillgångar.

Soliditet (%)

Justerat eget kapital (eget kapital och obeskattade reserver med avdrag för uppskjuten skatt) i procent av balansomslutning.

Not 2 Uppskattningar och bedömningar

Gudrun Sjödén Group gör uppskattningar och bedömningar om framtiden. De uppskattningar för redovisningsändamål som blir följden av dessa kommer, definitionsmässigt, sällan att motsvara exakt det verkliga resultatet. De uppskattningar och antaganden som innebär en risk för justeringar i redovisade värden för tillgångar och skulder under nästkommande år behandlas i huvuddrag nedan.

Kundfordringar

Löpande bedömningar görs av utestående kundfordringar. Årligen görs en avsättning för osäkra kundfordringar för fordringar äldre än sex månader. Osäkra kundfordringar som är äldre än tre år skrivs ned i sin helhet.

Varulager

Årligen görs en nedskrivning av lagret med ett inkuransavdrag. De senast aktuella säsongerna nedvärderas med 3 procent enligt gällande schablon. Därefter sker inkuransavdrag med en ökning med 5 procent för varje halvår tre och ett halvt år bakåt i tiden. Varor som är äldre än fyra år skrivs ned med 30 procent. Undantag görs för outletbutiken som har ett inkuransavdrag på 60 procent.

Reservering för returer

Varje år utförs en uppskattning av förväntade butiks- och distanshandelsreturer på försäljningen i december, vars verkliga kostnad bokförs först i januari, månaden efter innevarande räkenskapsårs utgång. Denna reservering beräknas efter den genomsnittliga procentuella retursatsen under innevarande respektive föregående räkenskapsår. Returerna fördelas per försäljningskanal, som en förväntad intäkts- respektive kostnadsreducering, med en motsvarande nettoskuld i balansräkningen.

	<u>2022</u>	<u>2021</u>
Reserv returer, reducerade intäkter	17 937	19 960
Reserv varukostnad returer, reducerade kostnader	<u>-5 703</u>	<u>-6 194</u>
	12 234	13 766

4

Not 3 Koncernens nettoomsättning fördelat på geografiska marknader

	2022	2021
Tyskland	353 473	343 557
USA	178 802	141 514
Sverige	120 844	128 326
Storbritannien	70 235	69 753
Frankrike	66 659	67 300
Schweiz	43 484	43 461
Norge	43 533	39 827
Danmark	38 356	35 295
Finland	33 420	30 726
Nederländerna	29 931	30 340
Österrike	23 169	23 283
Internationella	23 638	17 867
Belgien	3 132	3 075
Irland	2 902	3 041
Hong Kong	228	291
	1 031 806	977 656

Not 4 Valutakursdifferenser

Koncernen

I rörelseresultatet ingår valutakursdifferenser avseende rörelsefordringar och rörelseskulder enligt följande

	2022	2021
Övriga rörelseintäkter	4 392	2 648
Övriga rörelsekostnader	-4 814	-4 271
	-422	-1 623

Not 5 Operationella leasingavtal

Koncernen

I koncernens redovisning utgörs den operationella leasingen i allt väsentligt av hyrda kontors-, lager- och butikslokaler

	2022	2021
Under perioden kostnadsförda leasingavgifter (exkl lokalhyror)	119	125
Under perioden kostnadsförda hyresavgifter	53 112	45 682
	53 231	45 806

Framtida leasingavgifter, för icke uppsägningsbara leasingavtal, förfaller till betalning enligt följande:

Inom ett år	49 046	50 770
Senare än ett år men inom fem år	115 967	101 350
Senare än fem år	6 954	9 790
	171 967	161 910

Not 6 Arvode till revisorer

Koncernen

	2022-12-31	2021-12-31
R3 Revisionsbyrå		
Revisionsuppdrag	420	692
Övriga tjänster	13	
	433	692
PwC		
Revisionsuppdrag	2	34
Skatterådgivning	71	57
Övriga tjänster	128	116
	202	208
Martinsen		
Revisionsuppdrag	79	73
	79	73
Rantalinen		
Revisionsuppdrag	14	41
	14	41
Deloitte AS		
Revisionsuppdrag	154	119
Skatterådgivning	0	4
Övriga tjänster	0	20
	154	144
EQ Accountants LLP		
Revisionsuppdrag	211	143
Övriga tjänster	5	4
	216	147
Leupold & Partner		
Revisionsuppdrag	138	132
	138	132
Yiu Cho Yan		
Revisionsuppdrag	12	10
	12	10

Moderbolaget

	2022	2021
R3 Revisionsbyrå		
Revisionsuppdrag	125	125
	125	125

Not 7 Anställda och personalkostnader fördelade per land

Koncernen

	2022		2021	
Medelantalet anställda fördelade per land				
Sverige	115	(90)	113	(90)
Danmark	5	(5)	5	(5)
Norge	7	(7)	7	(7)
Storbritannien	5	(5)	5	(5)
Finland	4	(4)	4	(4)
USA	16	(13)	8	(8)
Tyskland	126	(121)	125	(115)
	278	(245)	267	(235)

Inom parentes anges medelantalet kvinnor.

Löner och andra ersättningar

Styrelse och verkställande direktör	2 297	3 584
Övriga anställda	122 098	103 692
	124 394	107 276

Sociala kostnader

Pensionskostnader för styrelse och verkställande direktör	270	267
Pensionskostnader för övriga anställda	7 877	6 088
Övriga sociala avgifter enligt lag och avtal	30 647	29 520
	38 794	35 875

Könsfördelning bland ledande befattningshavare

Andel kvinnor i styrelsen	66 %	100 %
Andel män i styrelsen	33 %	0 %
Andel kvinnor bland övriga ledande befattningshavare	50 %	80 %
Andel män bland övriga ledande befattningshavare	50 %	20 %

Not 8 Hyresrätter och liknande rättigheter

Koncernen

	2022-12-31	2021-12-31
Ingående anskaffningsvärden	400	400
Utgående ackumulerade anskaffningsvärden	400	400
Ingående avskrivningar	-400	-400
Utgående ackumulerade avskrivningar	-400	-400
Utgående redovisat värde	0	0

Not 9 Immateriella anläggningstillgångar

Koncernen

	2022	2021
Ingående anskaffningsvärden	24 327	23 525
Årets aktiverade utgifter, Inköp	383	344
Omräkningsdifferenser	2 076	458
Utgående ackumulerade anskaffningsvärden	26 786	24 327
Ingående avskrivningar	-16 658	-13 743
Årets avskrivningar	-2 865	-2 640
Omräkningsdifferenser	-1 418	-274
Utgående ackumulerade avskrivningar	-20 941	-16 658
Utgående redovisat värde	5 845	7 669

Not 10 Inventarier

Koncernen

	2022	2021
Ingående anskaffningsvärden	32 318	31 145
Inköp	2 109	979
Försäljningar/utrangeringar		-353
Omräkningsdifferenser	1 112	547
Omklassificeringar		0
Utgående ackumulerade anskaffningsvärden	35 539	32 318
Ingående avskrivningar	-30 164	-28 354
Årets avskrivningar	-1 059	-1 415
Omräkningsdifferenser	-1 021	-395
Utgående ackumulerade avskrivningar	-32 245	-30 164
Utgående redovisat värde	3 294	2 154

5

Not 11 Förbättringsutgifter på annans fastighet

Koncernen

	2022	2021
Ingående förbättringsutgifter	65 079	59 866
Under året nedlagda kostnader	6 140	3 677
Omräkningsdifferenser	5 067	1 536
Omklassificeringar		0
Utgående ackumulerade förbättringsutgifter	76 287	65 079
Ingående avskrivningar	-50 800	-44 694
Årets avskrivningar	-4 178	-4 949
Omräkningsdifferenser	-4 037	-1 157
Utgående ackumulerade avskrivningar	-59 015	-50 800
Utgående redovisat värde	17 272	14 279

Not 12 Goodwill

Koncernen

	2022	2021
Ingående anskaffningsvärden	231 392	231 392
Utgående ackumulerade anskaffningsvärden	231 392	231 392
Ingående avskrivningar	-153 653	-131 453
Årets avskrivningar	-22 200	-22 200
Utgående ackumulerade avskrivningar	-175 853	-153 653
Utgående redovisat värde	55 539	77 739

Not 13 Övriga ränteintäkter och liknande resultatposter

Koncernen

	2022	2021
Övriga ränteintäkter	982	187
	982	187

Not 14 Räntekostnader och liknande resultatposter

2023063031804

Koncernen

	2022	2021
Övriga räntekostnader	-871	-1 877
Kursdifferenser		-71
	-871	-1 948

Moderbolaget

	2022	2021
Övriga räntekostnader	-1 102	-1 909
Kursdifferenser		
	-1 102	-1 909

Not 15 Skatt på årets resultat

Koncernen

	2022	2021
Aktuell skatt	19 161	24 839
Justering avseende tidigare år	0	0
Uppskjuten skatt	1 234	3 211
Totalt redovisad skatt	20 395	28 050

Avstämning av effektiv skatt

	2022		2021	
	Procent	Belopp	Procent	Belopp
Redovisat resultat före skatt		48 900		93 838
Skatt enligt gällande skattesats	20,60	-10 073	20,60	-19 331
Skatteeffekter av ej avdragsgilla kostnader och skattepliktiga intäkter		-1 832		-2 540
Effekt av utländska skatter		-7 256		-2 969
Uppskjuten skatt		-1 234		-3 211
Redovisad effektiv skatt	41,71	-20 395	29,89	-28 050

4

Moderbolaget

Avstämning av effektiv skatt

	2022		2021	
	Procent	Belopp	Procent	Belopp
Redovisat resultat före skatt		105 625		32 083
Skatt enligt gällande skattesats	20,60	-21 759	20,60	-6 609
Skatteeffekt av skattefria utdelningar		21 759		6 609
Redovisad effektiv skatt	0,00	0	0,00	0

Not 16 Förutbetalda kostnader och upplupna intäkter

Koncernen

	2022-12-31	2021-12-31
Förutbetalda hyror	3 973	3 628
Förutbetalda försäkringar	1 803	388
Övriga poster	10 565	14 242
	16 341	18 258

Not 17 Aktiekapital

Moderbolaget

Aktiekapitalet består av 1 000 aktier med kvotvärde 100 kr.

Not 18 Uppskjuten skatt

Koncernen

	2022-12-31	2021-12-31
Beräknat högre lagervärde hos GS GmbH pga andra skatteregler avseende nedskrivning av lager jfr m Sverige	10 699	9 467
	10 699	9 467

Not 19 Långfristiga skulder

Koncernen

	2022-12-31	2021-12-31
Förfaller senare än fem år efter balansdagen		
Skulder till ägare	119 019	69 974
	119 019	69 974

Moderbolaget

	2022-12-31	2021-12-31
Förfaller senare än fem år efter balansdagen		
Skulder till ägare	119 019	69 974
	119 019	69 974

Not 20 Upplupna kostnader och förutbetalda intäkter

Koncernen

	2022-12-31	2021-12-31
Upplupna löner	7 486	2 781
Upplupna semesterlöner	10 788	10 227
Upplupna sociala avgifter	5 705	5 678
Övriga poster	46 907	42 286
	70 886	60 972

Not 21 Resultat från andelar i koncernföretag

Moderbolaget

	2022	2021
Utdelning	105 624	32 084
	105 624	32 084

Not 22 Bokslutsdispositioner

Moderbolaget

	2022	2021
Erhållna koncernbidrag	530	2 105
	530	2 105

Not 23 Andelar i koncernföretag

Moderbolaget

2023063031807

Namn	Kapital- andel %	Rösträtts- andel %	Antal andelar	Bokfört värde
Gudrun Sjödén Sverige AB	100	100	1 500	12 522
Gudrun Sjödén AS	100	100	100	57
Gudrun Sjödeén ApS	100	100	125	153
Gudrun Sjoden Ltd	100	100	1	0
Gudrun Sjödén GmbH	100	100	50 000	246 403
Gudrun Sjoden OY	100	100	100	21
Gudrun Sjoden US Inc	100	100	1 500	0
Gudrun Sjöden B.V.	100	100	25	22
Gudrun Sjoden HK Limited	100	100	100	12
Gudrun Sjoden FR SaaS	100	100	500	54
Gudrun Sjödén Design & Produktion AB	100	100	500	50
				259 294

	Org.nr	Säte
Gudrun Sjödén Sverige AB	556193-8233	Stockholm
Gudrun Sjödén AS	971 057 629	Gran, Norge
Gudrun Sjödeén ApS	29 93 06 86	Köpenhamn, Danmark
Gudrun Sjoden Ltd	312551	St Andrews, UK
Gudrun Sjödén GmbH	HRB 2527	Zirndorf, Tyskland
Gudrun Sjoden OY	2495577-6	Helsingfors, Finland
Gudrun Sjoden US Inc	90-0866218	Dover, Delaware, US
Gudrun Sjöden B.V.	853824964	Amsterdam, Nederländerna
Gudrun Sjoden HK Limited	2807074	Hong Kong
Gudrun Sjoden FR SaaS	350 261 152	Paris
Gudrun Sjödén Design & Produktion AB	559216-9196	Stockholm

4

Not 24 Förslag till disposition av årets resultat

Moderbolaget

2022-12-31

Förslag till vinstdisposition

Styrelsen föreslår att till förfogande stående vinstmedel:

balanserad vinst	34 414
Årets resultat	105 625
	140 039
disponeras så att	
i ny räkning överföres	140 039
	140 039

Not 25 Ställda säkerheter

Koncernen

2022-12-31

2021-12-31

För skulder till kreditinstitut:

Spärrade medel för hyresgaranti	3 924	3 649
Företagsinteckningar	6 300	6 300
Spärrade medel för kreditkort	313	271
	10 537	10 221

Not 26 Eventualförpliktelser

Koncernen och moderbolaget	9 979	10 182
	9 979	10 182

Moderbolaget har, som säkerhet för dotterbolagens åtaganden och förpliktelser, ställt en generell borgensförbindelse.

Not 27 Väsentliga händelser efter räkenskapsårets utgång


Inga väsentliga händelser efter räkenskapsårets utgång.

4

2023063031809

Undertecknade försäkrar härmed att årsredovisningen har upprättats i enlighet med årsredovisningslagen och god redovisningssed, att aktuella redovisningsnormer har tillämpats och att lämnade uppgifter stämmer med faktiska förhållanden.


Stockholm 2023-05-25



Gudrun Sjodén
Ordförande



Elisabeth Cedersund



Mikael Rosendahl



Ann Adelsson
Verkställande direktör

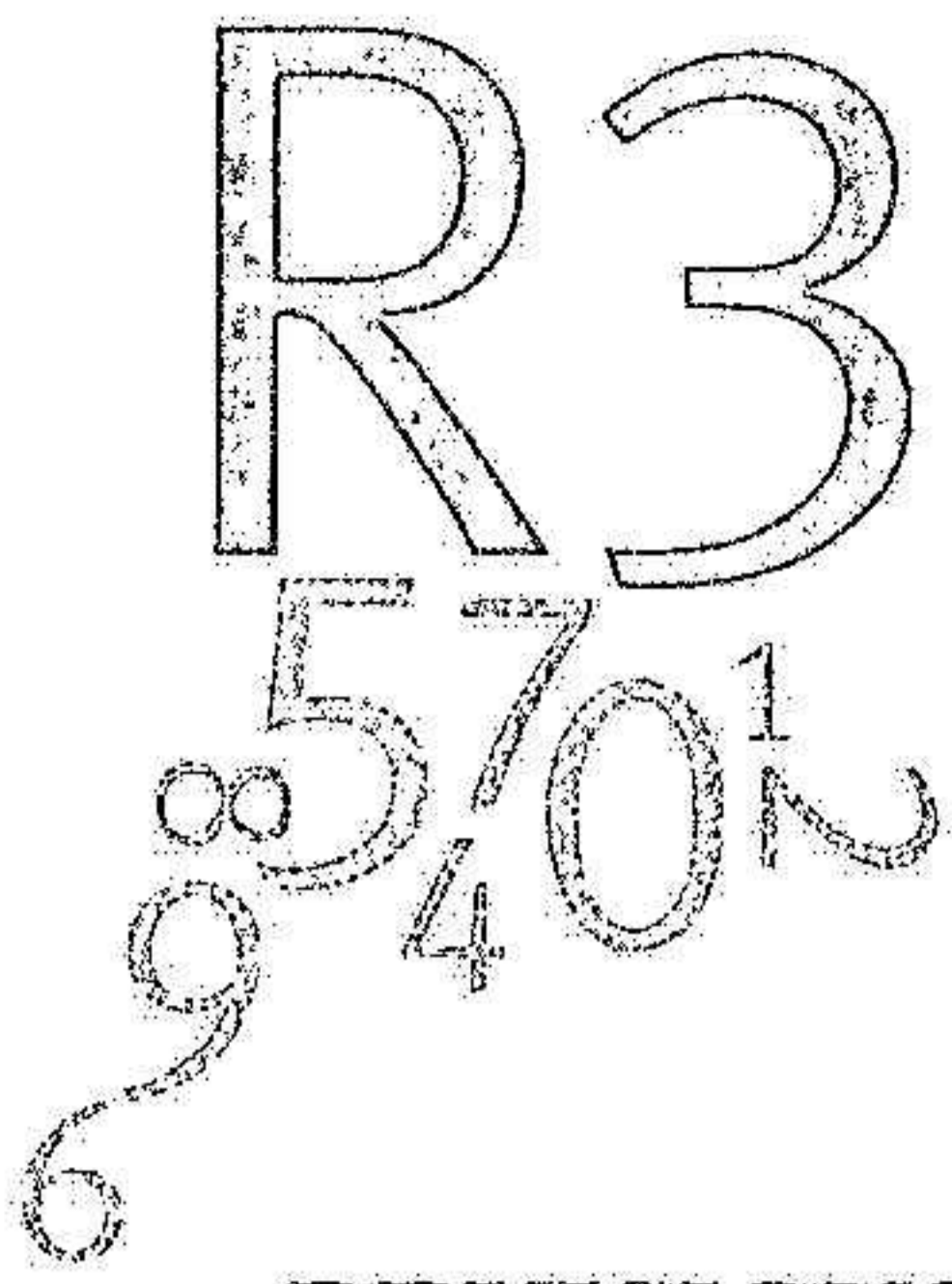
Vår revisionsberättelse har lämnats den 25/5 2023



Tomas Nöjd
Auktoriserad revisor



Christina Kallin Sharpe
Auktoriserad revisor



REVISIONSBERÄTTELSE

Till bolagsstämman i Gudrun Sjoden Group AB
Org.nr. 556438-3148

Rapport om årsredovisningen och koncernredovisningen

Uttalanden

Vi har utfört en revision av årsredovisningen och koncernredovisningen för Gudrun Sjoden Group AB för år 2022 med undantag av hållbarhetsrapporten på sidorna 5-7.

Enligt vår uppfattning har årsredovisningen och koncernredovisningen upprättats i enlighet med årsredovisningslagen och ger en i alla väsentliga avseenden rättvisande bild av moderbolagets och koncernens finansiella ställning per den 31 december 2022 och av dessas finansiella resultat och kassaflöde för året enligt årsredovisningslagen. Våra uttalanden omfattar inte hållbarhetsrapporten på sidorna 5-7. Förvaltningsberättelsen är förenlig med årsredovisningens och koncernredovisningens övriga delar.

Vi tillstyrker därför att bolagsstämman fastställer resultaträkningen och balansräkningen för moderbolaget och för koncernen.

Grund för uttalanden

Vi har utfört revisionen enligt International Standards on Auditing (ISA) och god revisionssed i Sverige. Vårt ansvar enligt dessa standarder beskrivs närmare i avsnittet "Revisorns ansvar". Vi är oberoende i förhållande till moderbolaget och koncernen enligt god revisorssed i Sverige och har i övrigt fullgjort vårt yrkesetiska ansvar enligt dessa krav.

Vi anser att de revisionsbevis vi har inhämtat är tillräckliga och ändamålsenliga som grund för våra uttalanden.

Styrelsens och verkställande direktörens ansvar

Det är styrelsen och verkställande direktören som har ansvaret för att årsredovisningen och koncernredovisningen upprättas och att de ger en rättvisande bild enligt årsredovisningslagen. Styrelsen och verkställande direktören ansvarar även för den interna kontroll som de bedömer är nödvändig för att upprätta en årsredovisning och koncernredovisning som inte innehåller några väsentliga felaktigheter, vare sig dessa beror på oegentligheter eller misstag.

Vid upprättandet av årsredovisningen och koncernredovisningen ansvarar styrelsen och verkställande direktören för bedömningen av bolagets och koncernens förmåga att fortsätta verksamheten. De upplyser, när så är tillämpligt, om förhållanden som kan påverka förmågan att fortsätta verksamheten och att använda antagandet om fortsatt drift. Antagandet om fortsatt drift tillämpas dock inte om styrelsen och verkställande direktören avser att likvidera bolaget, upphöra med verksamheten eller inte har något realistiskt alternativ till att göra något av detta.

Revisorns ansvar

Våra mål är att uppnå en rimlig grad av säkerhet om huruvida årsredovisningen och koncernredovisningen som helhet inte innehåller några väsentliga felaktigheter, vare sig dessa beror på

oegentligheter eller misstag, och att lämna en revisionsberättelse som innehåller våra uttalanden. Rimlig säkerhet är en hög grad av säkerhet, men är ingen garanti för att en revision som utförs enligt ISA och god revisionssed i Sverige alltid kommer att upptäcka en väsentlig felaktighet om en sådan finns. Felaktigheter kan uppstå på grund av oegentligheter eller misstag och anses vara väsentliga om de enskilt eller tillsammans rimligen kan förväntas påverka de ekonomiska beslut som användare fattar med grund i årsredovisningen och koncernredovisningen.

Som del av en revision enligt ISA använder vi professionellt omdöme och har en professionellt skeptisk inställning under hela revisionen. Dessutom:

- identifierar och bedömer vi riskerna för väsentliga felaktigheter i årsredovisningen och koncernredovisningen, vare sig dessa beror på oegentligheter eller misstag, utformar och utför granskningsåtgärder bland annat utifrån dessa risker och inhämtar revisionsbevis som är tillräckliga och ändamålsenliga för att utgöra en grund för våra uttalanden. Risken för att inte upptäcka en väsentlig felaktighet till följd av oegentligheter är högre än för en väsentlig felaktighet som beror på misstag, eftersom oegentligheter kan innefatta agerande i maskopi, förfalskning, avsiktliga utelämnanden, felaktig information eller åsidosättande av intern kontroll.
- skaffar vi oss en förståelse av den del av bolagets interna kontroll som har betydelse för vår revision för att utforma granskningsåtgärder som är lämpliga med hänsyn till omständigheterna, men inte för att uttala oss om effektiviteten i den interna kontrollen.
- utvärderar vi lämpligheten i de redovisningsprinciper som används och rimligheten i styrelsens och verkställande direktörens uppskattningar i redovisningen och tillhörande upplysningar.
- drar vi en slutsats om lämpligheten i att styrelsen och verkställande direktören använder antagandet om fortsatt drift vid upprättandet av årsredovisningen och koncernredovisningen. Vi drar också en slutsats, med grund i de inhämtade revisionsbevisen, om huruvida det finns någon väsentlig osäkerhetsfaktor som avser sådana händelser eller förhållanden som kan leda till betydande tvivel om bolagets och koncernens förmåga att fortsätta verksamheten. Om vi drar slutsatsen att det finns en väsentlig osäkerhetsfaktor, måste vi i revisionsberättelsen fästa uppmärksamheten på upplysningarna i årsredovisningen och koncernredovisningen om den väsentliga osäkerhetsfaktorn eller, om sådana upplysningar är otillräckliga, modifiera uttalandet om årsredovisningen och koncernredovisningen. Våra slutsatser baseras på de revisionsbevis som inhämtas fram till datumet för revisionsberättelsen. Dock kan framtida händelser eller förhållanden göra att ett bolag och en koncern inte längre kan fortsätta verksamheten.
- utvärderar vi den övergripande presentationen, strukturen och innehållet i årsredovisningen och koncernredovisningen, däribland upplysningarna, och om årsredovisningen och

koncernredovisningen återger de underliggande transaktionerna och händelserna på ett sätt som ger en rättvisande bild.

- inhämtar vi tillräckliga och ändamålsenliga revisionsbevis avseende den finansiella informationen i enheterna eller affärsaktiviteterna inom koncernen för att göra ett uttalande avseende koncernredovisningen. Vi ansvarar för styrning, övervakning och utförande av koncernrevisionen. Vi är ensamt ansvariga för våra uttalanden.

Vi måste informera styrelsen om bland annat revisionens planerade omfattning och inriktning samt tidpunkten för den. Vi måste också informera om betydelsefulla iakttagelser under revisionen, däribland de eventuella betydande brister i den interna kontrollen som vi identifierat.

Rapport om andra krav enligt lagar och andra författningar

Uttalanden

Utöver vår revision av årsredovisningen och koncernredovisningen har vi även utfört en revision av styrelsens och verkställande direktörens förvaltning för Gudrun Sjöden Group AB för år 2022 samt av förslaget till dispositioner beträffande bolagets vinst eller förlust.

Vi tillstyrker att bolagsstämman disponerar vinsten enligt förslaget i förvaltningsberättelsen och beviljar styrelsens ledamöter och verkställande direktören ansvarsfrihet för räkenskapsåret.

Grund för uttalanden

Vi har utfört revisionen enligt god revisionssed i Sverige. Vårt ansvar enligt denna beskrivs närmare i avsnittet "Revisorns ansvar". Vi är oberoende i förhållande till moderbolaget och koncernen enligt god revisorssed i Sverige och har i övrigt fullgjort vårt yrkesetiska ansvar enligt dessa krav.

Vi anser att de revisionsbevis vi har inhämtat är tillräckliga och ändamålsenliga som grund för våra uttalanden.

Styrelsens och verkställande direktörens ansvar

Det är styrelsen som har ansvaret för förslaget till dispositioner beträffande bolagets vinst eller förlust. Vid förslag till utdelning innefattar detta bland annat en bedömning av om utdelningen är försvarlig med hänsyn till de krav som bolagets och koncernens verksamhetsart, omfattning och risker ställer på storleken av bolagets och koncernens egna kapital, konsolideringsbehov, likviditet och ställning i övrigt.

Styrelsen ansvarar för bolagets organisation och förvaltningen av bolagets angelägenheter. Detta innefattar bland annat att fortlöpande bedöma bolagets och koncernens ekonomiska situation och att tillse att bolagets organisation är utformad så att bokföringen, medelsförvaltningen och bolagets ekonomiska angelägenheter i övrigt kontrolleras på ett betryggande sätt. Verkställande direktören ska sköta den löpande förvaltningen enligt styrelsens riktlinjer och anvisningar och bland annat vidta de åtgärder som är nödvändiga för att bolagets bokföring ska fullgöras i överensstämmelse med lag och för att medelsförvaltningen ska skötas på ett betryggande sätt.

Revisorns ansvar

Vårt mål beträffande revisionen av förvaltningen, och därmed vårt uttalande om ansvarsfrihet, är att inhämta revisionsbevis för att med en rimlig grad av säkerhet kunna bedöma om någon styrelseledamot eller verkställande direktören i något väsentligt avseende:

- företagit någon åtgärd eller gjort sig skyldig till någon försummelse som kan föranleda ersättningsskyldighet mot bolaget, eller
- på något annat sätt handlat i strid med aktiebolagslagen, årsredovisningslagen eller bolagsordningen.

Vårt mål beträffande revisionen av förslaget till dispositioner av bolagets vinst eller förlust, och därmed vårt uttalande om detta, är att med rimlig grad av säkerhet bedöma om förslaget är förenligt med aktiebolagslagen.

Rimlig säkerhet är en hög grad av säkerhet, men ingen garanti för att en revision som utförs enligt god revisionssed i Sverige alltid kommer att upptäcka åtgärder eller försummelser som kan föranleda ersättningsskyldighet mot bolaget, eller att ett förslag till dispositioner av bolagets vinst eller förlust inte är förenligt med aktiebolagslagen.

Som en del av en revision enligt god revisionssed i Sverige använder vi professionellt omdöme och har en professionellt skeptisk inställning under hela revisionen. Granskningen av förvaltningen och förslaget till dispositioner av bolagets vinst eller förlust grundar sig främst på revisionen av räkenskaperna. Vilka tillkommande granskningsåtgärder som utförs baseras på vår professionella bedömning med utgångspunkt i risk och väsentlighet. Det innebär att vi fokuserar granskningen på sådana åtgärder, områden och förhållanden som är väsentliga för verksamheten och där avsteg och överträdelser skulle ha särskild betydelse för bolagets situation. Vi går igenom och prövar fattade beslut, beslutsunderlag, vidtagna åtgärder och andra förhållanden som är relevanta för vårt uttalande om ansvarsfrihet. Som underlag för vårt uttalande om styrelsens förslag till dispositioner beträffande bolagets vinst eller förlust har vi granskat om förslaget är förenligt med aktiebolagslagen.

Revisorns yttrande avseende den lagstadgade hållbarhetsrapporten

Det är styrelsen som har ansvaret för hållbarhetsrapporten på sidorna 5-7 och för att den är upprättad i enlighet med årsredovisningslagen.


Vår granskning har skett enligt FAR:s rekommendation RevR 12 Revisorns yttrande om den lagstadgade hållbarhetsrapporten. Detta innebär att vår granskning av hållbarhetsrapporten har en annan inriktning och en väsentligt mindre omfattning jämfört med den inriktning och omfattning som en revision enligt International Standards on Auditing och god revisionssed i Sverige har. Vi anser att denna granskning ger oss tillräcklig grund för vårt uttalande.

En hållbarhetsrapport har upprättats.

Stockholm den 25/5 2023


Christina Kallin Sharpe

Auktoriserad revisor


Tomas Nöjd

Auktoriserad revisor