

# Årsredovisning

för

## Elfverson & Co AB

556112-6094

Räkenskapsåret


2022

### Fastställelseintyg

Undertecknad verkställande direktör i Elfverson & Co AB intygar att resultaträkningen och balansräkningen i årsredovisningen har fastställts på årsstämma den *30 juni 2023*. Årsstämman beslutade att godkänna styrelsens förslag till resultatdisposition.

Jag intygar också att innehållet i årsredovisningen och revisionsberättelsen stämmer överens med originalen.

Påryd den *30 juni 2023*



David Paajanen

**Årsredovisning**  
för  
**Elfverson & Co AB**  
556112-6094  
Räkenskapsåret  
2022

Styrelsen och verkställande direktören för Elfverson & Co AB avger följande årsredovisning för räkenskapsåret 2022.

Årsredovisningen är upprättad i svenska kronor, SEK. Om inte annat särskilt anges, redovisas alla belopp i hela kronor (kr). Uppgifter inom parentes avser föregående år.

## Förvaltningsberättelse

### Information om verksamheten

Elfverson & Co AB ägs från och med 2022-05-05 till 100% av Elfverson Investimentos e Participações, S.A., Portugal.

Företaget har sitt säte i Påryd.

### Väsentliga händelser under räkenskapsåret

Under räkenskapsåret ökade försäljningen av trähattar från 67 miljoner till 77 miljoner bitar. Av verksamhetens 20 största märken ökade 16 i volym. Det är framför allt amerikanska märken som ökat och står nu för 57% av den totala volymen.

För att möjliggöra detta investerades 12 miljoner kronor. Bland annat köptes fyra nya svaravar samt två Vision sorteringssystem.

Antalet anställda ökade från 49 till 57.

### Förväntad framtida utveckling samt väsentliga risker och osäkerhetsfaktorer

Under det kommande året förväntas verksamheten bedrivas i oförändrad riktning. Bolaget har goda finanser med fasta och långsiktiga intäkter från kunder. De risker som främst kan komma att påverka bolaget är allmänna konjunkturberoende risker, framför allt stigande priser och brist på råvara.



2023070316548

<b>Flerårsöversikt (Tkr)</b>	<b>2022</b>	<b>2021</b>	<b>2020</b>	<b>2019</b>	<b>2018</b>
Nettoomsättning	79 551	63 573	48 912	59 518	51 176
Rörelseresultat	5 897	6 123	1 863	8 501	7 299
Resultat efter finansiella poster	5 735	5 930	1 672	8 290	7 139
Balansomslutning	62 700	54 424	46 845	43 352	41 396
Soliditet (%)	65	66	67	69	56
Antal anställda	57	49	47	49	47

För definitioner av nyckeltal, se Redovisnings- och värderingsprinciper.

Nyckeltalsdefinitioner, se not 1.

### Förändringar i eget kapital

	<b>Aktie- kapital</b>	<b>Uppskriv- ningsfond</b>	<b>Reserv- fond</b>	<b>Fri överkurs- fond</b>	<b>Balanserat resultat</b>	<b>Årets resultat</b>	<b>Totalt</b>
Belopp vid årets ingång	2 700 000	0	540 000	0	17 093 350	3 006 733	23 340 083
Disposition enligt beslut av årsstämman:							
Balanseras i ny räkning					3 006 733	-3 006 733	0
Årets resultat						1 759 421	1 759 421
<b>Belopp vid årets utgång</b>	<b>2 700 000</b>	<b>0</b>	<b>540 000</b>	<b>0</b>	<b>20 100 083</b>	<b>1 759 421</b>	<b>25 099 504</b>

### Förslag till vinstdisposition

Styrelsen föreslår att till förfogande stående vinstmedel (kronor):

balanserad vinst	20 100 083
årets vinst	1 759 421
	<b>21 859 504</b>


disponeras så att	
i ny räkning överföres	21 859 504
	<b>21 859 504</b>

Företagets resultat och ställning i övrigt framgår av efterföljande resultat- och balansräkning samt kassaflödesanalys med noter.



DP

<b>Resultaträkning</b>	<b>Not</b>	<b>2022-01-01 -2022-12-31</b>	<b>2021-01-01 -2021-12-31</b>
<b>Rörelsens intäkter</b>			
Nettoomsättning	2	79 551 184	63 572 802
Förändring av lagervaror under tillverkning, färdiga varor och pågående arbete för annans räkning		551 457	-481 501
Övriga rörelseintäkter	3	423 345	662 377
		<b>80 525 986</b>	<b>63 753 678</b>
<b>Rörelsens kostnader</b>			
Råvaror och förnödenheter		-27 385 367	-19 049 078
Handelsvaror		-627 717	-1 256 361
Övriga externa kostnader	4, 5	-12 903 772	-9 632 687
Personalkostnader	6	-30 652 199	-24 936 713
Avskrivningar och nedskrivningar av materiella och immateriella anläggningstillgångar		-3 059 946	-2 756 039
		<b>-74 629 001</b>	<b>-57 630 878</b>
<b>Rörelseresultat</b>		<b>5 896 985</b>	<b>6 122 800</b>
<b>Resultat från finansiella poster</b>			
Räntekostnader och liknande resultatposter		-161 655	-193 154
		<b>-161 655</b>	<b>-193 154</b>
<b>Resultat efter finansiella poster</b>		<b>5 735 330</b>	<b>5 929 646</b>
Bokslutsdispositioner	7	-3 491 915	-2 127 201
<b>Resultat före skatt</b>		<b>2 243 415</b>	<b>3 802 445</b>
Skatt på årets resultat		-483 994	-795 712
<b>Årets resultat</b>		<b>1 759 421</b>	<b>3 006 733</b>



## Balansräkning

Not

2022-12-31

2021-12-31

### TILLGÅNGAR

#### Anläggningstillgångar

##### *Materiella anläggningstillgångar*

Byggnader och mark	8	454 238	479 834
Maskiner och andra tekniska anläggningar	9	22 184 525	15 980 979
Inventarier, verktyg och installationer	10	1 375 989	1 359 184
Pågående nyanläggningar och förskott avseende materiella anläggningstillgångar	11	2 636 015	3 349 145
		<b>26 650 767</b>	<b>21 169 142</b>
<b>Summa anläggningstillgångar</b>		<b>26 650 767</b>	<b>21 169 142</b>

#### Omsättningstillgångar

##### *Varulager m m*

Råvaror och förnödenheter	12	7 545 290	5 304 036
Varor under tillverkning		3 460 345	2 655 949
Färdiga varor och handelsvaror		1 671 691	1 924 630
		<b>12 677 326</b>	<b>9 884 615</b>

##### *Kortfristiga fordringar*

Kundfordringar		11 965 982	10 211 415
Fordringar hos koncernföretag		0	7 068 011
Aktuella skattefordringar		567 742	470 514
Övriga fordringar		847 760	1 231 870
Förutbetalda kostnader och upplupna intäkter	13	1 230 081	676 379
		<b>14 611 565</b>	<b>19 658 189</b>

##### *Kassa och bank*

<b>Summa omsättningstillgångar</b>		<b>8 760 732</b>	<b>3 711 719</b>
------------------------------------	--	------------------	------------------

### SUMMA TILLGÅNGAR

**62 700 390**      **54 423 665**



## Balansräkning

Not

2022-12-31

2021-12-31

### EGET KAPITAL OCH SKULDER

#### Eget kapital

14, 15

##### *Bundet eget kapital*

Aktiekapital

2 700 000

2 700 000

Reservfond

540 000

540 000

**3 240 000**

**3 240 000**

##### *Fritt eget kapital*

Balanserad vinst eller förlust

20 100 083

17 093 350

Årets resultat

1 759 421

3 006 733

**21 859 504**

**20 100 083**

#### Summa eget kapital

**25 099 504**

**23 340 083**

#### Obeskattade reserver

16

19 499 029

16 007 114

#### Avsättningar

17

Avsatt för pensioner och likande förpliktelser enligt tryggandelagen

5 954 137

4 811 877

#### Summa avsättningar

**5 954 137**

**4 811 877**

#### Kortfristiga skulder

Leverantörsskulder

6 008 854

4 463 548

Övriga skulder

509 028

395 039

Upplupna kostnader och förutbetalda intäkter

19

5 629 838

5 406 004

#### Summa kortfristiga skulder

**12 147 720**

**10 264 591**

### SUMMA EGET KAPITAL OCH SKULDER

**62 700 390**

**54 423 665**



## Kassaflödesanalys

Not

2022-01-01  
-2022-12-31

2021-01-01  
-2021-12-31

### Den löpande verksamheten

Resultat efter finansiella poster	5 735 330	5 929 646
Justeringar för poster som inte ingår i kassaflödet	4 202 206	2 759 897
Betald skatt	-483 994	-795 712

### Kassaflöde från den löpande verksamheten före förändring av rörelsekapital

**9 453 542**      **7 893 831**

### Kassaflöde från förändring av rörelsekapitalet

Förändring av varulager och pågående arbete	-2 792 711	3 328 205
Förändring av kundfordringar	5 313 444	-4 807 199
Förändring av kortfristiga fordringar	-266 820	258 669
Förändring av leverantörsskulder	1 512 538	2 839 272
Förändring av kortfristiga skulder	370 591	-655 313

### Kassaflöde från den löpande verksamheten

**13 590 584**      **8 857 465**

### Investeringsverksamheten

Investeringar i materiella anläggningstillgångar	-8 541 571	-5 429 318
Försäljning av materiella anläggningstillgångar	0	38 572

### Kassaflöde från investeringsverksamheten

**-8 541 571**      **-5 390 746**

### Årets kassaflöde

**5 049 013**      **3 466 719**

### Likvida medel vid årets början

Likvida medel vid årets början      3 711 719      245 000

### Likvida medel vid årets slut

**8 760 732**      **3 711 719**

Handwritten signatures and initials at the bottom right of the page, including a large signature and several smaller initials.

## Noter

### Not 1 Redovisnings- och värderingsprinciper

#### Allmänna upplysningar

Årsredovisningen är upprättad i enlighet med årsredovisningslagen och BFNAR 2012:1 Årsredovisning och koncernredovisning (K3).

Redovisningsprinciperna är oförändrade jämfört med föregående år.

#### Intäktsredovisning

Intäkter har tagits upp till verkligt värde av vad som erhållits eller kommer att erhållas och redovisas i den omfattning det är sannolikt att de ekonomiska fördelarna kommer att tillgodogöras bolaget och intäkterna kan beräknas på ett tillförlitligt sätt.

#### Anläggningstillgångar

Immateriella och materiella anläggningstillgångar redovisas till anskaffningsvärde minskat med ackumulerade avskrivningar enligt plan och eventuella nedskrivningar.

Avskrivning sker linjärt över den förväntade nyttjandeperioden med hänsyn till väsentligt restvärde. Följande avskrivningsprocent tillämpas:

#### *Materiella anläggningstillgångar*

Förbättringsutg annans fastighet	20 år
Maskiner och inventarier	10 år
Fordon	5 år
Kontorsinventarier	4 år

#### Leasingavtal

Företaget redovisar samtliga leasingavtal, såväl finansiella som operationella, som operationella leasingavtal. Operationella leasingavtal redovisas som en kostnad linjärt över leasingperioden. Se vidare not 4.

#### Varulager

Varulagret har värderats till det lägsta av dess anskaffningsvärde och dess nettoförsäljningsvärde på balansdagen. Med nettoförsäljningsvärde avses varornas beräknade försäljningspris minskat med försäljningskostnader. Den valda värderingsmetoden innebär att inkurans i varulagret har beaktats.

#### Nyckeltalsdefinitioner

Nettoomsättning

Rörelsens huvudintäkter, fakturerade kostnader, sidointäkter samt intäktskorrigeringar.

Rörelseresultat


Resultat efter avskrivningar men före finansiella intäkter och kostnader.

Resultat efter finansiella poster

Resultat efter finansiella intäkter och kostnader men före bokslutsdispositioner och skatter.

Balansomslutning

Företagets samlade tillgångar.



2023070316554

Soliditet (%)

Justerat eget kapital (eget kapital och obeskattade reserver med avdrag för uppskjuten skatt) i procent av balansomslutning.

Antal anställda

Medelantal anställda under räkenskapsåret.

Handwritten signatures and initials in the bottom right corner of the page. There are three distinct marks: a large, stylized signature on the left, a smaller signature in the middle, and a set of initials 'LS' on the right.

## Not 2 Nettoomsättningens fördelning

	2022	2021
<b>Nettoomsättningen per geografisk marknad</b>		
Sverige	-7 603 490	-5 148 301
Nordamerika	-954 025	-1 642 494
Övriga Europa	-70 993 687	-56 781 988
	<b>-79 551 202</b>	<b>-63 572 783</b>

## Not 3 Offentliga bidrag

Offentliga bidrag redovisas som intäkt då den framtida prestation som krävs för att erhålla bidraget utförts. I de fall bidragen erhålls innan prestationen utförts, redovisas bidragen som skuld i balansräkningen. Offentliga bidrag värderas till det verkliga värdet av vad företaget har erhållit eller kommer att erhålla.

Företaget har under 2022 erhållit 406 673 kronor i offentliga bidrag. Det avser nystartbidrag från Arbetsförmedlingen samt sjuklöneersättning.

## Not 4 Leasingavtal

Årets leasingkostnader avseende leasingavtal, uppgår till 1 233 953 kronor. Leasingkostnaden avser hyra av lokal och leasing av fordon.

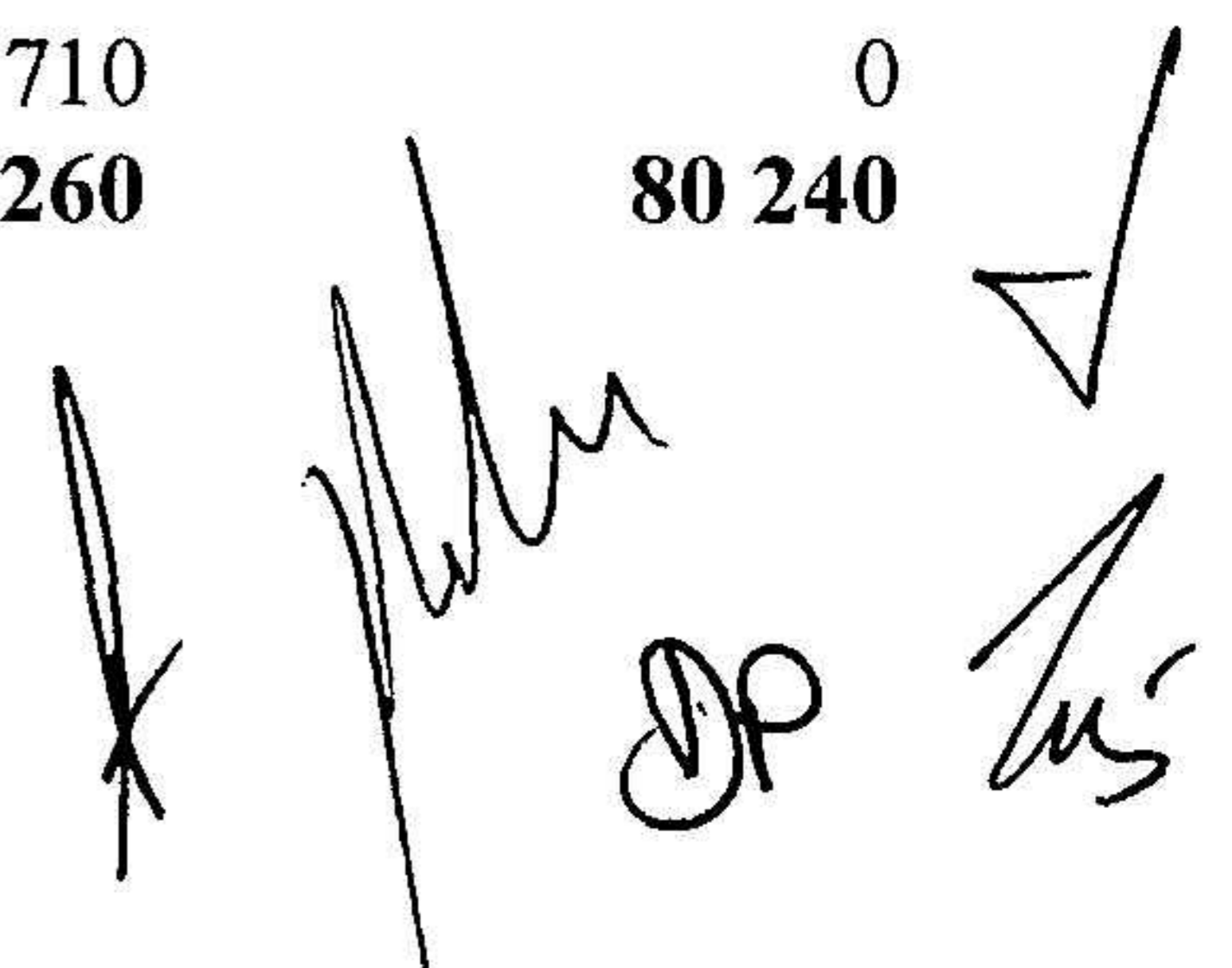
Framtida leasingavgifter, för icke uppsägningsbara leasingavtal, förfaller till betalning enligt följande:

	2022	2021
Inom ett år	1 207 311	1 141 976
Senare än ett år men inom fem år	3 753 014	4 217 616
Senare än fem år	0	258 201
	<b>4 960 325</b>	<b>5 617 793</b>

## Not 5 Arvode till revisorer

Med revisionsuppdrag avses granskning av årsredovisningen och bokföringen samt styrelsens och verkställande direktörens förvaltning, övriga arbetsuppgifter som det ankommer på bolagets revisor att utföra samt rådgivning eller annat biträde som föranleds av iakttagelser vid sådan granskning eller genomförandet av sådana övriga arbetsuppgifter.

	2022	2021
<b>Ernst &amp; Young AB</b>		
Revisionsuppdrag	80 550	80 240
Skatterådgivning	44 710	0
	<b>125 260</b>	<b>80 240</b>

Handwritten signatures and initials, including a checkmark and the initials 'DP' and 'ms'.

### Not 6 Anställda och personalkostnader


	2022	2021
<b>Medelantalet anställda</b>		
Kvinnor	19	14
Män	38	35
	<b>57</b>	<b>49</b>
<b>Löner och andra ersättningar</b>		
Styrelse och verkställande direktör	1 044 233	912 000
Övriga anställda	19 967 699	16 438 225
	<b>21 011 932</b>	<b>17 350 225</b>
<b>Sociala kostnader</b>		
Pensionskostnader för styrelse och verkställande direktör	66 686	77 829
Pensionskostnader för övriga anställda	1 363 772	506 845
Övriga sociala avgifter enligt lag och avtal	6 497 193	5 431 233
	<b>7 927 651</b>	<b>6 015 907</b>
<b>Totala löner, ersättningar, sociala kostnader och pensionskostnader</b>	<b>28 939 583</b>	<b>23 366 132</b>

### Not 7 Bokslutsdispositioner

	2022	2021
Skillnad mellan skattemässiga avskr och planmässiga avskr	2 708 915	840 201
Avsättning till periodiseringsfonder	783 000	1 287 000
	<b>3 491 915</b>	<b>2 127 201</b>

### Not 8 Byggnader och mark

	2022-12-31	2021-12-31
Ingående anskaffningsvärden	511 829	511 829
<b>Utgående ackumulerade anskaffningsvärden</b>	<b>511 829</b>	<b>511 829</b>
Ingående avskrivningar	-31 995	-6 399
Årets avskrivningar	-25 596	-25 596
<b>Utgående ackumulerade avskrivningar</b>	<b>-57 591</b>	<b>-31 995</b>
<b>Utgående redovisat värde</b>	<b>454 238</b>	<b>479 834</b>



**Not 9 Maskiner och andra tekniska anläggningar**


	<b>2022-12-31</b>	<b>2021-12-31</b>
Ingående anskaffningsvärden	30 357 978	28 341 721
Inköp	2 207 622	392 861
Omklassificeringar	6 792 580	1 623 396
<b>Utgående ackumulerade anskaffningsvärden</b>	<b>39 358 180</b>	<b>30 357 978</b>
Ingående avskrivningar	-14 376 999	-11 873 440
Årets avskrivningar	-2 796 656	-2 503 559
<b>Utgående ackumulerade avskrivningar</b>	<b>-17 173 655</b>	<b>-14 376 999</b>
<b>Utgående redovisat värde</b>	<b>22 184 525</b>	<b>15 980 979</b>

**Not 10 Inventarier, verktyg och installationer**

	<b>2022-12-31</b>	<b>2021-12-31</b>
Ingående anskaffningsvärden	2 143 088	2 151 067
Inköp	254 499	63 916
Försäljningar/utrangeringar		-71 895
<b>Utgående ackumulerade anskaffningsvärden</b>	<b>2 397 587</b>	<b>2 143 088</b>
Ingående avskrivningar	-783 884	-628 915
Försäljningar/utrangeringar		71 895
Årets avskrivningar	-237 694	-226 864
<b>Utgående ackumulerade avskrivningar</b>	<b>-1 021 578</b>	<b>-783 884</b>
<b>Utgående redovisat värde</b>	<b>1 376 009</b>	<b>1 359 204</b>

**Not 11 Pågående nyanläggningar och förskott avseende materiella anläggningstillgångar**

	<b>2022-12-31</b>	<b>2021-12-31</b>
Ingående anskaffningsvärden	3 349 145	0
Inköp	6 079 450	4 972 541
Omklassificeringar	-6 792 580	-1 623 396
<b>Utgående ackumulerade anskaffningsvärden</b>	<b>2 636 015</b>	<b>3 349 145</b>
<b>Utgående redovisat värde</b>	<b>2 636 015</b>	<b>3 349 145</b>



### Not 12 Varulager

	2022-12-31	2021-12-31
Råvaror och förnödenheter	7 545 290	5 304 036
Varor under tillverkning	3 460 345	2 655 949
Färdiga varor och handelsvaror	1 671 691	1 924 630
	<b>12 677 326</b>	<b>9 884 615</b>

### Not 13 Förutbetalda kostnader och upplupna intäkter


	2022-12-31	2021-12-31
Föurbetalda kostnader	1 013 215	676 379
Upplupna intäkter	216 866	0
	<b>1 230 081</b>	<b>676 379</b>

### Not 14 Antal aktier och kvotvärde

Namn	Antal aktier	Kvotvärde
Antal A-Aktier	27 000	100
	<b>27 000</b>	

### Not 15 Disposition av vinst eller förlust

	2022-12-31
<b>Förslag till vinstdisposition</b>	
Styrelsen föreslår att till förfogande stående vinstmedel:	
balanserad vinst	20 100 083
årets vinst	1 759 421
	<b>21 859 504</b>
disponeras så att	
i ny räkning överföres	21 859 504
	<b>21 859 504</b>



**Not 16 Obeskattade reserver**

	<b>2022-12-31</b>	<b>2021-12-31</b>
Akkumulerade överavskrivningar	12 593 029	9 884 114
Periodiseringsfond 2017	1 287 000	1 287 000
Periodiseringsfond 2018	109 000	109 000
Periodiseringsfond 2019	1 518 000	1 518 000
Periodiseringsfond 2020	1 229 000	1 229 000
Periodiseringsfond 2021	1 980 000	1 980 000
Periodiseringsfond 2022	783 000	
	<b>19 499 029</b>	<b>16 007 114</b>
Skatteeffekt av schablonränta på periodiseringsfond	6 307	

**Not 17 Avsättningar**

	<b>2022-12-31</b>	<b>2021-12-31</b>
<b>Pensioner och liknande förpliktelser</b>		
Belopp vid årets ingång	4 811 877	4 524 582
Årets avsättningar	1 142 260	287 295
	<b>5 954 137</b>	<b>4 811 877</b>

**Not 18 Checkräkningskredit**


	<b>2022-12-31</b>	<b>2021-12-31</b>
Beviljat belopp på checkräkningskredit uppgår till	2 000 000	2 000 000
Utnyttjad kredit uppgår till	0	0

**Not 19 Upplupna kostnader och förutbetalda intäkter**

	<b>2022-12-31</b>	<b>2021-12-31</b>
Löne- och semesterlöneskulder	3 098 202	2 994 589
Sociala kostnader	1 540 657	940 900
Upplupna kostnader och förutbetalda intäkter	990 978	1 022 774
	<b>5 629 837</b>	<b>4 958 263</b>

**Not Eventualförpliktelser**

	<b>2022-12-31</b>	<b>2021-12-31</b>
Eventualförpliktelser - PRI Pensionsgaranti	119 083	96 238
	<b>119 083</b>	<b>96 238</b>




### Not Ställda säkerheter

	2022-12-31	2021-12-31
<b>För företagets egen räkning:</b>		
Företagsinteckningar, avsättningar till pensioner	4 000 000	4 000 000
Företagsinteckningar, skulder till kreditinstitut	8 000 000	8 000 000
	<b>12 000 000</b>	<b>12 000 000</b>

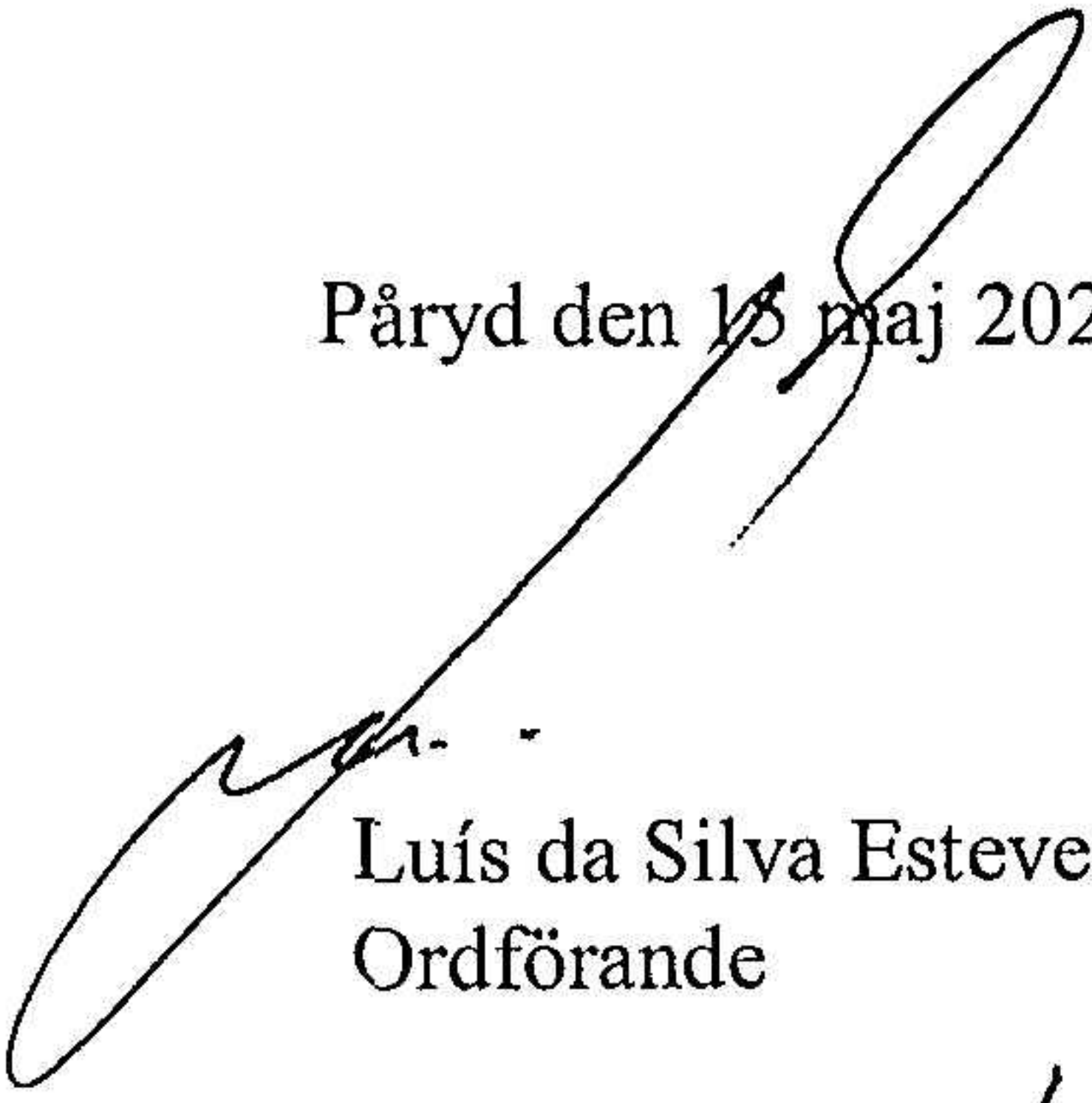
### Not Väsentliga händelser efter räkenskapsårets slut

Det är ovisst hur prishöjningar på råvaror och energi kommer att påverka framgent. Men bolagets finansiella ställning bedöms tillräckligt god för att hantera eventuella framtida effekter som det kan tänkas medföra.

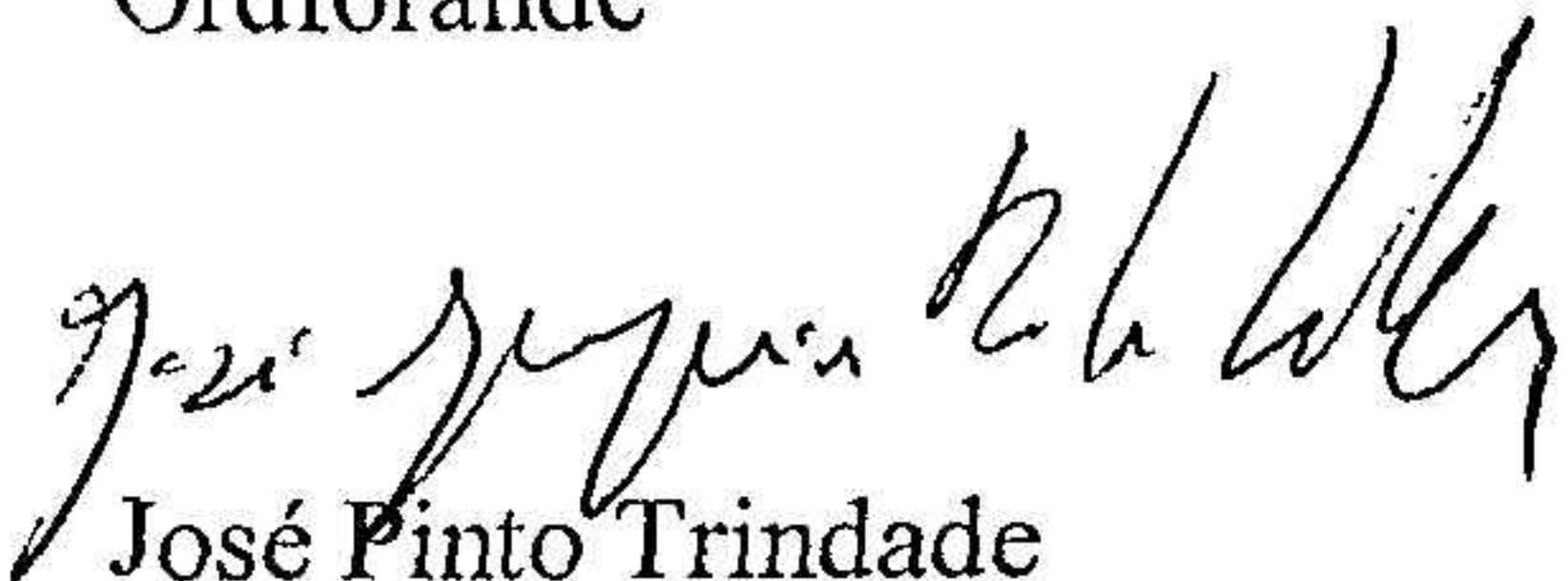


2023070316561


Påryd den 15 maj 2023



Luís da Silva Esteves  
Ordförande



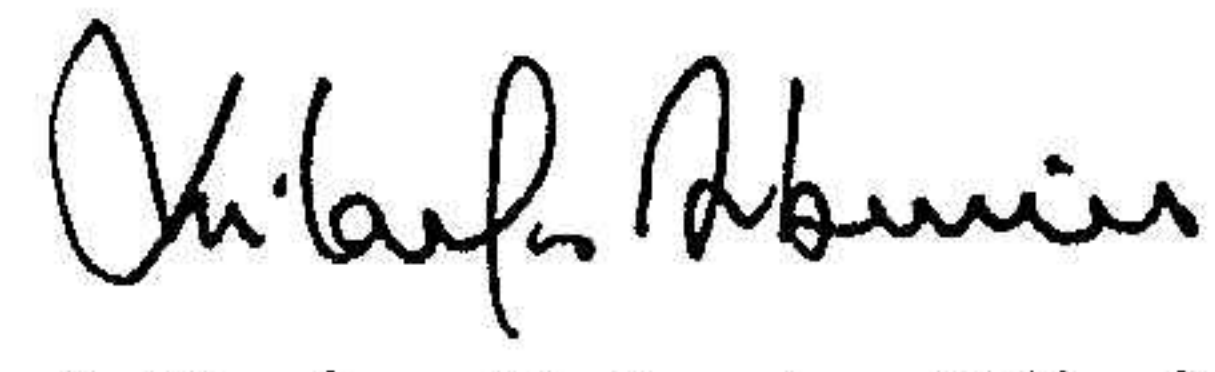
José Pinto Trindade  
Ledamot



David Paajanen  
Verkställande direktör

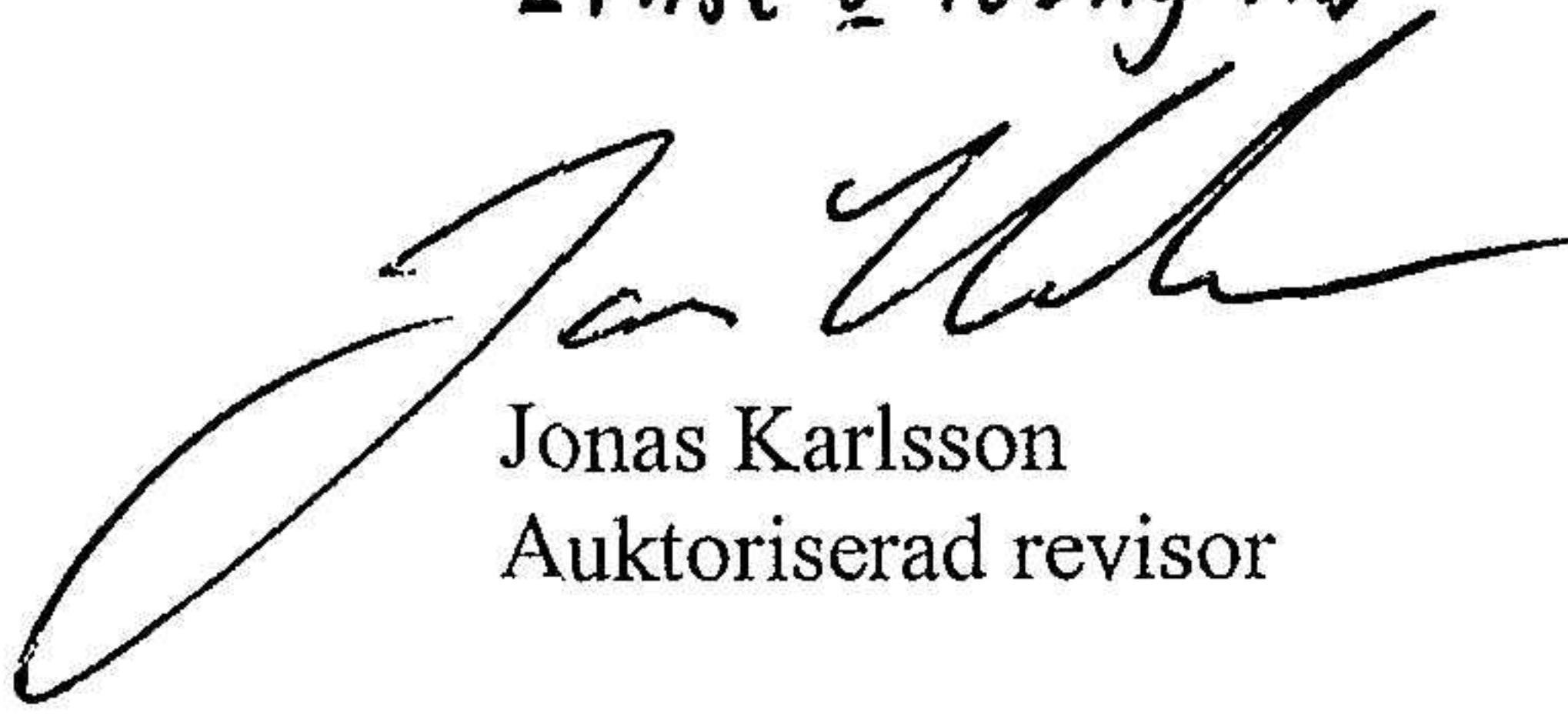


Luís Gonçalves Braga De Magalhães  
Ledamot




José Carlos Teixeira Ribeiro  
Ledamot

Vår revisionsberättelse har lämnats den 30/6-2023  
Ernst & Young AB



Jonas Karlsson  
Auktoriserad revisor



Building a better  
working world

2023070316562

## Revisionsberättelse

Till bolagsstämman i Elfverson & Co Aktiebolag, org.nr 556112-6094

### Rapport om årsredovisningen

#### Uttalanden

Vi har utfört en revision av årsredovisningen för Elfverson & Co Aktiebolag för räkenskapsåret 2022-01-01 - 2022-12-31.

Enligt vår uppfattning har årsredovisningen upprättats i enlighet med årsredovisningslagen och ger en i alla väsentliga avseenden rättvisande bild av Elfverson & Co Aktiebolags finansiella ställning per den 31 december 2022 och av dess finansiella resultat och kassaflöde för året enligt årsredovisningslagen. Förvaltningsberättelsen är förenlig med årsredovisningens övriga delar.

Vi tillstyrker därför att bolagsstämman fastställer resultaträkningen och balansräkningen.

#### Grund för uttalanden

Vi har utfört revisionen enligt International Standards on Auditing (ISA) och god revisionssed i Sverige. Vårt ansvar enligt dessa standarder beskrivs närmare i avsnittet *Revisorns ansvar*. Vi är oberoende i förhållande till Elfverson & Co Aktiebolag enligt god revisorssed i Sverige och har i övrigt fullgjort vårt yrkesetiska ansvar enligt dessa krav.

Vi anser att de revisionsbevis vi har inhämtat är tillräckliga och ändamålsenliga som grund för våra uttalanden.

#### Styrelsens och verkställande direktörens ansvar

Det är styrelsen och verkställande direktören som har ansvaret för att årsredovisningen upprättas och att den ger en rättvisande bild enligt årsredovisningslagen. Styrelsen och verkställande direktören ansvarar även för den interna kontroll som de bedömer är nödvändig för att upprätta en årsredovisning som inte innehåller några väsentliga felaktigheter, vare sig dessa beror på oegentligheter eller misstag.

Vid upprättandet av årsredovisningen ansvarar styrelsen och verkställande direktören för bedömningen av bolagets förmåga att fortsätta verksamheten. De upplyser, när så är tillämpligt, om förhållanden som kan påverka förmågan att fortsätta verksamheten och att använda antagandet om fortsatt drift. Antagandet om fortsatt drift tillämpas dock inte om styrelsen och verkställande direktören avser att likvidera bolaget, upphöra med verksamheten eller inte har något realistiskt alternativ till att göra något av detta.

#### Revisorns ansvar

Våra mål är att uppnå en rimlig grad av säkerhet om att årsredovisningen som helhet inte innehåller några väsentliga felaktigheter, vare sig dessa beror på oegentligheter eller misstag, och att lämna en revisionsberättelse som innehåller våra uttalanden. Rimlig säkerhet är en hög grad av säkerhet, men är ingen garanti för att en revision som utförs enligt ISA och god revisionssed i Sverige alltid kommer att upptäcka en väsentlig felaktighet om en sådan finns. Felaktigheter kan uppstå på grund av oegentligheter eller misstag och anses vara väsentliga om de enskilt eller tillsammans rimligen kan förväntas påverka de ekonomiska beslut som användare fattar med grund i årsredovisningen.

Som del av en revision enligt ISA använder vi professionellt omdöme och har en professionellt skeptisk inställning under hela revisionen. Dessutom:

- identifierar och bedömer vi riskerna för väsentliga felaktigheter i årsredovisningen, vare sig dessa beror på oegentligheter eller misstag, utformar och utför granskningsåtgärder bland annat utifrån dessa risker och inhämtar revisionsbevis som är tillräckliga och ändamålsenliga för att utgöra en grund för våra uttalanden. Risken för att inte upptäcka en väsentlig felaktighet till följd av oegentligheter är högre än för en väsentlig felaktighet som beror på misstag, eftersom oegentligheter kan innefatta agerande i maskopi, förfalskning, avsiktliga utelämnanden, felaktig information eller åsidosättande av intern kontroll.
- skaffar vi oss en förståelse av den del av bolagets interna kontroll som har betydelse för vår revision för att utforma granskningsåtgärder som är lämpliga med hänsyn till omständigheterna, men inte för att uttala oss om effektiviteten i den interna kontrollen.
- utvärderar vi lämpligheten i de redovisningsprinciper som används och rimligheten i styrelsens och verkställande direktörens uppskattningar i redovisningen och tillhörande upplysningar.
- drar vi en slutsats om lämpligheten i att styrelsen och verkställande direktören använder antagandet om fortsatt drift vid upprättandet av årsredovisningen. Vi drar också en slutsats, med grund i de inhämtade revisionsbevisen, om det finns någon väsentlig osäkerhetsfaktor som avser sådana händelser eller förhållanden som kan leda till betydande tvivel om bolagets förmåga att fortsätta verksamheten. Om vi drar slutsatsen att det finns en väsentlig osäkerhetsfaktor, måste vi i revisionsberättelsen fästa uppmärksamheten på upplysningarna i årsredovisningen om den väsentliga osäkerhetsfaktorn eller, om sådana upplysningar är otillräckliga, modifiera uttalandet om årsredovisningen. Våra slutsatser baseras på de revisionsbevis som inhämtas fram till datumet för revisionsberättelsen. Dock kan framtida händelser eller förhållanden göra att ett bolag inte längre kan fortsätta verksamheten.
- utvärderar vi den övergripande presentationen, strukturen och innehållet i årsredovisningen, däribland upplysningarna, och om årsredovisningen återger de underliggande transaktionerna och händelserna på ett sätt som ger en rättvisande bild.

Vi måste informera styrelsen om bland annat revisionens planerade omfattning och inriktning samt tidpunkten för den. Vi måste också informera om betydelsefulla iakttagelser under revisionen, däribland de eventuella betydande brister i den interna kontrollen som vi identifierat.



Building a better  
working world

2023070316563

## Rapport om andra krav enligt lagar och andra författningar

### Uttalanden

Utöver vår revision av årsredovisningen har vi även utfört en revision av styrelsens och verkställande direktörens förvaltning av Elfverson & Co Aktiebolag för räkenskapsåret 2022-01-01 - 2022-12-31 samt av förslaget till dispositioner beträffande bolagets vinst eller förlust.

Vi tillstyrker att bolagsstämman disponerar vinsten enligt förslaget i förvaltningsberättelsen och beviljar styrelsens ledamöter och verkställande direktören ansvarsfrihet för räkenskapsåret.

### Grund för uttalanden

Vi har utfört revisionen enligt god revisionsred i Sverige. Vårt ansvar enligt denna beskrivs närmare i avsnittet *Revisorns ansvar*. Vi är oberoende i förhållande till Elfverson & Co Aktiebolag enligt god revisorsred i Sverige och har i övrigt fullgjort vårt yrkesetiska ansvar enligt dessa krav.

Vi anser att de revisionsbevis vi har inhämtat är tillräckliga och ändamålsenliga som grund för våra uttalanden.

### Styrelsens och verkställande direktörens ansvar

Det är styrelsen som har ansvaret för förslaget till dispositioner beträffande bolagets vinst eller förlust. Vid förslag till utdelning innefattar detta bland annat en bedömning av om utdelningen är försvarlig med hänsyn till de krav som bolagets verksamhetsart, omfattning och risker ställer på storleken av bolagets egna kapital, konsolideringsbehov, likviditet och ställning i övrigt.

Styrelsen ansvarar för bolagets organisation och förvaltningen av bolagets angelägenheter. Detta innefattar bland annat att fortlöpande bedöma bolagets ekonomiska situation och att tillse att bolagets organisation är utformad så att bokföringen, medelsförvaltningen och bolagets ekonomiska angelägenheter i övrigt kontrolleras på ett betryggande sätt. Verkställande direktören ska sköta den löpande förvaltningen enligt styrelsens riktlinjer och anvisningar och bland annat vidta de åtgärder som är nödvändiga för att bolagets bokföring ska fullgöras i överensstämmelse med lag och för att medelsförvaltningen ska skötas på ett betryggande sätt.

### Revisorns ansvar

Vårt mål beträffande revisionen av förvaltningen, och därmed vårt uttalande om ansvarsfrihet, är att inhämta revisionsbevis för att med en rimlig grad av säkerhet kunna bedöma om någon styrelseledamot eller verkställande direktören i något väsentligt avseende:

- företagit någon åtgärd eller gjort sig skyldig till någon försummelse som kan föranleda ersättningskyldighet mot bolaget, eller
- på något annat sätt handlat i strid med aktiebolagslagen, årsredovisningslagen eller bolagsordningen.

Vårt mål beträffande revisionen av förslaget till dispositioner av bolagets vinst eller förlust, och därmed vårt uttalande om detta, är att med rimlig grad av säkerhet bedöma om förslaget är förenligt med aktiebolagslagen.

Rimlig säkerhet är en hög grad av säkerhet, men ingen garanti för att en revision som utförs enligt god revisionsred i Sverige alltid kommer att upptäcka åtgärder eller försummelser som kan föranleda ersättningskyldighet mot

bolaget, eller att ett förslag till dispositioner av bolagets vinst eller förlust inte är förenligt med aktiebolagslagen.

Som en del av en revision enligt god revisionsred i Sverige använder vi professionellt omdöme och har en professionellt skeptisk inställning under hela revisionen. Granskningen av förvaltningen och förslaget till dispositioner av bolagets vinst eller förlust grundar sig främst på revisionen av räkenskaperna. Vilka tillkommande granskningsåtgärder som utförs baseras på vår professionella bedömning med utgångspunkt i risk och väsentlighet. Det innebär att vi fokuserar granskningen på sådana åtgärder, områden och förhållanden som är väsentliga för verksamheten och där avsteg och överträdelser skulle ha särskild betydelse för bolagets situation. Vi går igenom och prövar fattade beslut, beslutsunderlag, vidtagna åtgärder och andra förhållanden som är relevanta för vårt uttalande om ansvarsfrihet. Som underlag för vårt uttalande om styrelsens förslag till dispositioner beträffande bolagets vinst eller förlust har vi granskat om förslaget är förenligt med aktiebolagslagen.

Kalmar den 30 juni 2023

Ernst & Young AB

  
Jonas Karlsson  
Auktoriserad revisor