


Årsredovisning
för
LongLife Active AB
559267-4492
Räkenskapsåret
2022

Fastställelseintyg

Undertecknad styrelseledamot i LongLife Active AB intygar, dels att denna kopia av årsredovisningen stämmer överens med originalet, dels att resultaträkningen och balansräkningen i årsredovisningen har fastställts på årsstämman den 4 maj 2023. Årsstämman beslutade att godkänna styrelsens förslag till resultatdisposition.

Täby den 4 maj 2023




Jan Sjöbeck



Julia Bergevi



Gustav Berggren



Linn Sjöbeck

Årsredovisning
för
LongLife Active AB

559267-4492

Räkenskapsåret

2022

Styrelsen för LongLife Active AB avger följande årsredovisning för räkenskapsåret 2022.

Årsredovisningen är upprättad i svenska kronor, SEK. Om inte annat särskilt anges, redovisas alla belopp i hela kronor (kr). Uppgifter inom parentes avser föregående år.

Förvaltningsberättelse

Information om verksamheten

LongLife Active arbetar inom Life Science och erbjuder ett forskningsbaserat digitalt motivationsprogram som individanpassas med stöd av AI, allt för att stödja individens beteendeförändring till en hälsosam och hållbar livsstil. Bolagets fokuserar på förebyggande hälsa ur ett helhetsperspektiv och att öka individens välbefinnande och vi hjälper människor att ta kontroll över sin egen hälsa. Bolagets forskningsbaserade hälsotjänst LongLife Active hjälper människor att nå sina mål när man vill förändra sina vanor på ett hälsosamt sätt.

Bolaget arbetar preventivt och förebygger dom stora folksjukdomarna. Bolagets hälsotjänst utvecklas i ett gemensamt samverkansprojekt med unikt tvärvetenskapligt forskarteam från Sophiahemmet, Karolinska Institutet, Stockholms Universitet, Linné Universitet, Gymnastik och Idrottshögskolan GIH, Södertörns Högskola och RISE och KTH Kungliga Tekniska Högskolan allt för utveckla och förbättra folkhälsan. Vi förebygger ohälsa för individen, arbetsgivare, vården och samhället i stort.

Företaget har sitt säte i TÄBY.

Väsentliga händelser under räkenskapsåret

LongLife Active utvecklar framtidens hälsotjänst och plattform med stöd av AI. Bolaget har utvecklat en Betaversion som har finansierats via Almi innovationslån samt genom ägarna. Bolaget investerar och utveckling kommer ske löpande i hälsotjänsten i samverkan med bolagets Scientific Advisory Board. Bolagets samverkan fortgår med stora aktörer inom, akademien, vården, forskning, arbetsgivare och näringsliv allt för att bidra till förbättrad folkhälsa.

Förändring av eget kapital

	Aktie- kapital	Fond för utvecklingsuti	Balanserat resultat	Årets resultat	Totalt
Belopp vid årets ingång	250 000	1 996 305		-163 837	2 082 468
Disposition enligt beslut av årets årsstämma:					
Balanseras i ny räkning			163 837	-163 837	0
Erhållna aktieägartillskott	2 200 000				2 200 000
Årets resultat				-2 092 337	-2 092 337
Belopp vid årets utgång	2 450 000	1 996 305	163 837	-2 420 011	2 190 131

Villkorade aktieägartillskott 2 400 000 kr

Förslag till behandling av ansamlad förlust

Styrelsen föreslår att den ansamlade förlusten (kronor):

ansamlad förlust	-2 234 142
årets förlust	-2 092 337
	-4 326 479
behandlas så att	
i ny räkning överföres	-4 326 479
	-4 326 479

Företagets resultat och ställning i övrigt framgår av efterföljande resultat- och balansräkning med noter.

Resultaträkning

	Not	2022-01-01 -2022-12-31	2020-08-19 -2021-12-31 (17 mån)
Rörelsens intäkter			
Aktiverat arbete för egen räkning		2 474 000	1 996 305
		2 474 000	1 996 305
Rörelsens kostnader			
Handelsvaror		-3 715 628	-698 921
Övriga externa kostnader		-813 466	-1 446 731
Personalkostnader	2	-9 258	0
		-4 538 352	-2 145 652
Rörelseresultat		-2 064 352	-149 347
Resultat från finansiella poster			
Övriga ränteintäkter och liknande resultatposter		13	0
Räntekostnader och liknande resultatposter		-27 998	-14 490
		-27 985	-14 490
Resultat efter finansiella poster		-2 092 337	-163 837
Resultat före skatt		-2 092 337	-163 837
Årets resultat		-2 092 337	-163 837

Balansräkning	Not	2022-12-31	2021-12-31
TILLGÅNGAR			
Anläggningstillgångar			
<i>Immateriella anläggningstillgångar</i>			
Balanserade utgifter för utvecklingsarbeten och liknande arbeten	3	4 470 305	1 996 305
		4 470 305	1 996 305
Summa anläggningstillgångar		4 470 305	1 996 305
Omsättningstillgångar			
<i>Kortfristiga fordringar</i>			
Övriga fordringar		308 664	93 797
		308 664	93 797
<i>Kassa och bank</i>		22 518	15 094
Summa omsättningstillgångar		331 182	108 891
SUMMA TILLGÅNGAR		4 801 487	2 105 196

Balansräkning	Not	2022-12-31	2021-12-31
EGET KAPITAL OCH SKULDER			
Eget kapital			
<i>Bundet eget kapital</i>			
Aktiekapital		50 000	50 000
Fond för utvecklingsutgifter		4 470 305	1 996 305
		4 520 305	2 046 305
<i>Fritt eget kapital</i>			
Balanserad vinst eller förlust		-2 234 142	-1 796 305
Årets resultat		-2 092 337	-163 837
		-4 326 479	-1 960 142
Summa eget kapital		193 826	86 163
Långfristiga skulder			
Skulder till kreditinstitut	4	270 000	300 000
Skulder till intresseföretag och gemensamt styrda företag	5	3 257 750	1 317 750
Summa långfristiga skulder		3 527 750	1 617 750
Kortfristiga skulder			
Leverantörsskulder		1 044 509	400 454
Övriga skulder		35 401	828
Upplupna kostnader och förutbetalda intäkter		1	1
Summa kortfristiga skulder		1 079 911	401 283
SUMMA EGET KAPITAL OCH SKULDER		4 801 487	2 105 196

Noter

Not 1 Redovisnings- och värderingsprinciper

Allmänna upplysningar

Årsredovisningen är upprättad i enlighet med årsredovisningslagen och BFNAR 2012:1 Årsredovisning och koncernredovisning (K3).

Intäkter har tagits upp till verkligt värde av vad som erhållits eller kommer att erhållas och redovisas i den omfattning det är sannolikt att de ekonomiska fördelarna kommer att tillgodogöras bolaget och intäkterna kan beräknas på ett tillförlitligt sätt.

Vid försäljning av varor redovisas normalt inkomsten som intäkt när de väsentliga förmåner och risker som är förknippade med ägandet av varan har överförts från företaget till köparen.

Ersättning i form av ränta, royalty eller utdelning redovisas som intäkt när det är sannolikt att företaget kommer att få de ekonomiska fördelar som är förknippade med transaktionen och när inkomsten kan beräknas på ett tillförlitligt sätt.

Ränta redovisas som intäkt enligt den så kallade effektivräntemetoden. Royalty periodiseras i enlighet med den aktuella överenskommelsens ekonomiska innebörd. Utdelning redovisas som intäkt när företagets rätt till betalning är säkerställd.

Företaget redovisar internt upparbetade immateriella anläggningstillgångar enligt aktiveringsmodellen. Det innebär att samtliga utgifter som avser framtagandet av en internt upparbetad immateriell anläggningstillgång aktiveras och skrivs av under tillgångens beräknade nyttjandeperiod, under förutsättningarna att kriterierna i BFNAR 2012:1 är uppfyllda.

Anläggningstillgångar

Immateriella och materiella anläggningstillgångar redovisas till anskaffningsvärde minskat med ackumulerade avskrivningar enligt plan och eventuella nedskrivningar.

Not 2 Anställda och personalkostnader (mindre företag)

Bolaget har inte haft några anställda och några löner har ej utbetalats.

Not 3 Balanserade utgifter för utvecklingsarbeten och liknande arbeten

	2022-12-31	2021-12-31
Ingående anskaffningsvärden	1 996 305	
Inköp	2 474 000	1 996 305
Utgående ackumulerade anskaffningsvärden	4 470 305	1 996 305
Utgående redovisat värde	4 470 305	1 996 305

Not 4 Skulder till kreditinstitut
Nedan framgår fördelning av långfristiga lån.

Långgivare	Lånebelopp 2022-12-31	Lånebelopp 2021-12-31
Innovationslån	270 000	300 000
	270 000	300 000


Not 5 Långfristiga skulder

	2022-12-31	2021-12-31
Select Trading AB, 556319-2961	3 257 750	1 317 750
	3 257 750	1 317 750


Not 6 Ställda säkerheter

	2022-12-31	2021-12-31
Företagsinteckning	300 000	300 000
	300 000	300 000

Täby den 4 maj 2023


Jan Sjöbeck


Gustav Berggren


Julia Bergevi


Linn Sjöbeck

2023063014867