

NoWerCo AB

Org nr 559237-7591

Årsredovisning för räkenskapsåret 2022-01-01 - 2022-12-31

2023072513815

Styrelsen och verkställande direktören avger följande årsredovisning.

Innehåll	Sida
- förvaltningsberättelse	2
- resultaträkning	3
- balansräkning	4
- noter	6

Alla belopp redovisas i hela kronor om inte annat särskilt anges.

Fastställelseintyg

Vi intygar att resultaträkningen och balansräkningen har fastställts på årsstämman 2023-05-10. Årsstämman beslöt att godkänna styrelsens förslag till vinstdisposition.

Underskriven av: Per Martin Werin, Styrelseledamot och
Anna Noreheim Werin, Styrelseledamot


Saltsjö-Boo, 2023-05-10

Ort & Datum

Saltsjö-Boo, 2023-05-10



Underskrift



Underskrift

Per Werin

Namnförtydligande

Anna Noreheim Werin

Namnförtydligande

Förvaltningsberättelse

Verksamheten

Allmänt om verksamheten

Bolaget bildades under 2020. Bolaget bedriver konsultverksamhet samt därmed förenlig verksamhet. Bolaget har sitt säte i Nacka i Stockholm. Bolaget har under året haft begränsad verksamhet.

Väsentliga händelser under räkenskapsåret

Inga väsentliga händelser under räkenskapsåret.

Flerårsöversikt

	2022	2021	2020
Nettoomsättning, tkr	0	155	698
Resultat efter finansiella poster, tkr	-12	1	358
Soliditet, %	53%	53%	47%

Förändringar i eget kapital

	Aktiekapital	Reservfond	Balanserat resultat	Årets resultat	Totalt
Belopp vid årets ingång	20 522	0	281 210	1 053	302 785
Resultatdisposition enligt årsstämman					
- Förändring	4 478	0	0	0	4 478
- Balanseras ny räkning	0	0	1 053	-1 053	0
- Årets resultat	0	0	0	-11 511	-11 511
Belopp årets utgång	25 000	0	282 263	-11 511	295 752

Resultatdisposition

Till årsstämmans förfogande står följande vinstmedel

Balanserat resultat	282 263
Årets resultat	- 11 511
Totalt	270 752

Styrelsen föreslår att vinstmedlen disponeras enligt följande:

Utdelning till ägarna	-
Balanseras i ny räkning	270 752
Totalt	270 752

Resultaträkning	Not	2022-01-01 –2022-12-31	2021-01-01 –2021-12-31
	1		
Rörelseintäkter, lagerförändringar m.m.			
Nettoomsättning		-	154 979
Förändring av lager av produkter i arbete, färdiga		-	-
Övriga rörelseintäkter		-	-
Summa rörelseintäkter, lagerförändringar m.m.		-	154 979
Rörelsekostnader			
Råvaror och förnödenheter		-	-
Övriga externa kostnader		-10 762	-13 070
Personalkostnader	2	-749	-140 585
Övriga rörelsekostnader		-	-
Summa rörelsekostnader		-11 511	-153 655
<i>Rörelseresultat</i>		-11 511	1 324
Finansiella poster			
Resultat från övriga finansiella anläggningstillgångar		-	-
Övriga ränteintäkter och liknande resultatposter		-	-
Räntekostnader och liknande resultatposter		-	-
Summa finansiella poster		-	-
<i>Resultat efter finansiella poster</i>		-11 511	1 324
<i>Resultat före skatt</i>		-11 511	1 324
Skatter			
Skatt på årets resultat		-	-271
<i>Årets resultat</i>		-11 511	1 053

Balansräkning	Not	2022-12-31	2021-12-31
	1		
Tillgångar			
Anläggningstillgångar			
Materiella anläggningstillgångar			
Byggnader och mark		-	-
Maskiner och andra tekniska anläggningar		-	-
Inventarier, verktyg och installationer		-	-
Summa materiella anläggningstillgångar		<u>-</u>	<u>-</u>
Finansiella anläggningstillgångar			
Andra långfristiga fordringar		-	-
Summa finansiella anläggningstillgångar		<u>-</u>	<u>-</u>
Summa anläggningstillgångar		<u>-</u>	<u>-</u>
Omsättningstillgångar			
Varulager m.m.			
Råvaror och förnödenheter		-	-
Varor under tillverkning		-	-
Färdiga varor och handelsvaror		-	-
Summa varulager		<u>-</u>	<u>-</u>
Kortfristiga fordringar			
Kundfordringar		-	-
Övriga fordringar		2 696	229 415
Summa kortfristiga fordringar		<u>2 696</u>	<u>229 415</u>
Kassa och bank			
Kassa och bank		293 311	342 505
Summa kassa och bank		<u>293 311</u>	<u>342 505</u>
Summa omsättningstillgångar		<u>296 007</u>	<u>571 920</u>
Summa tillgångar		<u>296 007</u>	<u>571 920</u>

Balansräkning

Not 2022-12-31 2021-12-31

1

Eget kapital och skulder**Eget kapital***Bundet eget kapital*

Aktiekapital

25 000

20 522

Reservfond

-

-

*Summa bundet eget kapital*25 00020 522*Fritt eget kapital*

Balanserat resultat

282 263

281 210

Årets resultat

- 11 511

1 053

*Summa fritt eget kapital*270 752282 263**Summa eget kapital**295 752302 785**Kortfristiga skulder**

Leverantörsskulder

-

-

Skatteskulder

255

4 720

Övriga skulder

-

264 415

Summa kortfristiga skulder255269 135**Summa eget kapital och skulder**296 007571 920

Noter**Allmänna upplysningar****Not 1 Redovisnings- och värderingsprinciper**

Bolaget tillämpar årsredovisningslagen samt de redovisningsprinciper som följer av BFNAR 2016:10, årsredovisning i mindre företag

Upplysningar till resultaträkningen**Not 2 Medelantalet anställda**

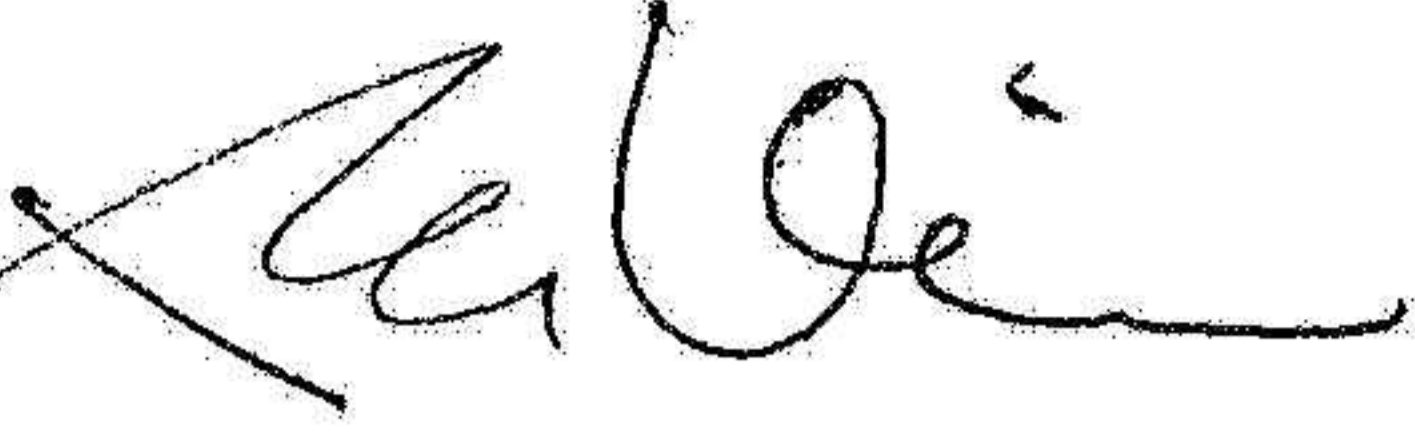
	<u>2022-01-01</u>	<u>2021-01-01</u>
	<u>-2022-12-31</u>	<u>-2021-12-31</u>
Medelantalet anställda	0,5	0,5

Underskrifter

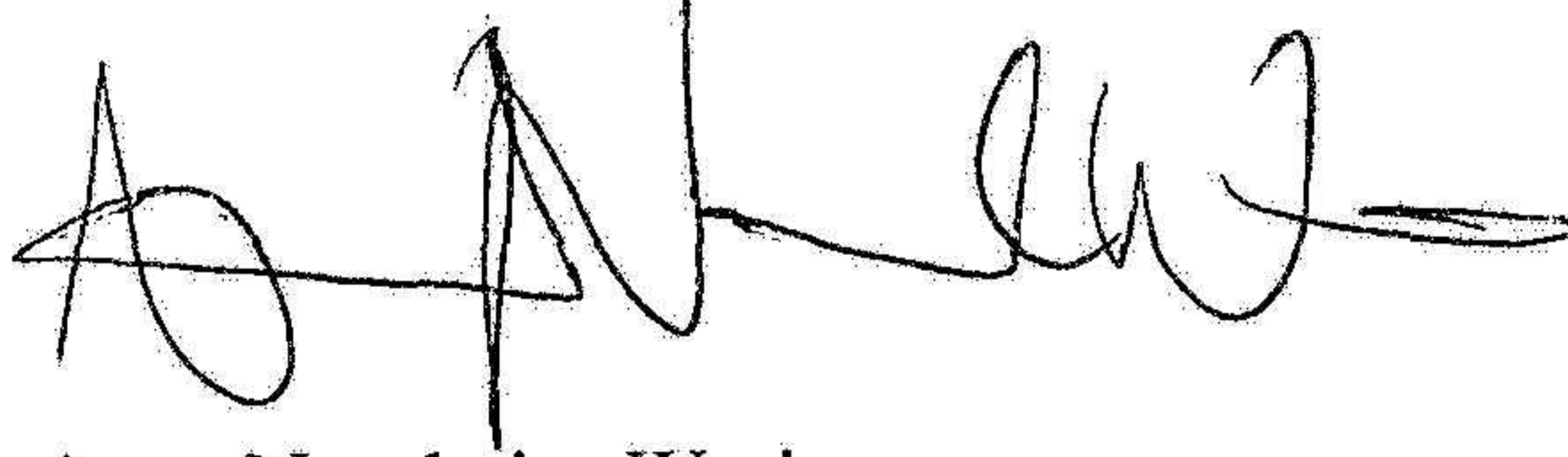
Saltsjö-Boo, 2023-05-06

Saltsjö-Boo, 2023-05-06

2023052919065



Per Werin
Styrelseledamot



Anna Noreheim Werin
Styrelseledamot