


Årsredovisning
för
Balltorps Byggplåt AB
556516-1055

Räkenskapsåret
2024-09-01 - 2025-08-31

Fastställelseintyg

Undertecknad styrelseledamot i Balltorps Byggplåt AB intygar, dels att denna kopia av årsredovisningen stämmer överens med originalet, dels att resultaträkningen och balansräkningen i årsredovisningen har fastställts på årsstämma den 25 februari 2026. Årsstämman beslutade att godkänna styrelsens förslag till resultatdisposition.

Göteborg den 25 februari 2026


Michael Leuschner

Styrelsen för Balltorps Byggplåt AB avger följande årsredovisning för räkenskapsåret
2024-09-01 - 2025-08-31.

Årsredovisningen är upprättad i svenska kronor, SEK. Om inte annat särskilt anges, redovisas alla belopp i hela kronor (kr). Uppgifter inom parentes avser föregående år.

Förvaltningsberättelse

Verksamheten

Allmänt om verksamheten

Bolaget bedriver verksamhet i form av plåtslageri, vvs och ventilation, med säte i Källered.

Flerårsöversikt (Tkr)	2024/25	2023/24	2022/23	2021/22
Nettoomsättning	3 730	2 752	2 439	3 300
Resultat efter finansiella poster	227	-130	-457	-203
Soliditet (%)	66	65	72	75

För definitioner av nyckeltal, se Not 1 Redovisningsprinciper.

Förändringar i eget kapital

	Aktie- kapital	Reserv- fond	Balanserat resultat	Årets resultat	Totalt
Belopp vid årets ingång	100 000	20 000	524 779	-130 099	514 680
Disposition enligt beslut av årsstämman:					
Balanseras i ny räkning			-130 099	130 099	0
Årets resultat				227 138	227 138
Belopp vid årets utgång	100 000	20 000	394 680	227 138	741 818

Resultatdisposition

Styrelsen föreslår att till förfogande stående vinstmedel (kronor):

balanserad vinst	394 680
årets vinst	227 138
	621 818
disponeras så att	
i ny räkning överföres	621 818
	621 818

Företagets resultat och ställning i övrigt framgår av efterföljande resultat- och balansräkning med noter.

Resultaträkning

	Not	2024-09-01 -2025-08-31	2023-09-01 -2024-08-31
Rörelseintäkter, lagerförändringar m. m.			
Nettoomsättning		3 730 100	2 751 876
Summa rörelseintäkter, lagerförändringar m.m.		3 730 100	2 751 876
Rörelsekostnader			
Handelsvaror		-1 353 624	-1 230 928
Övriga externa kostnader		-546 648	-463 851
Personalkostnader	2	-1 598 547	-1 167 319
Av- och nedskrivningar av materiella och immateriella anläggningstillgångar		-6 000	-20 482
Summa rörelsekostnader		-3 504 819	-2 882 580
Rörelseresultat		225 281	-130 704
Finansiella poster			
Övriga ränteintäkter och liknande resultatposter		2 351	605
Räntekostnader och liknande resultatposter		-494	0
Summa finansiella poster		1 857	605
Resultat efter finansiella poster		227 138	-130 099
Resultat före skatt		227 138	-130 099
Årets resultat		227 138	-130 099

Balansräkning

Not
1

2025-08-31

2024-08-31

TILLGÅNGAR

Anläggningstillgångar

Materiella anläggningstillgångar

Inventarier, verktyg och installationer

3

6 000

12 000

Summa materiella anläggningstillgångar

6 000

12 000

Finansiella anläggningstillgångar

Andra långfristiga värdepappersinnehav

4

362 396

116 867

Summa finansiella anläggningstillgångar

362 396

116 867

Summa anläggningstillgångar

368 396

128 867

Omsättningstillgångar

Varulager m. m.

Råvaror och förnödenheter

16 000

14 000

Summa varulager

16 000

14 000

Kortfristiga fordringar

Kundfordringar

182 700

103 488

Övriga fordringar

65 338

59 744

Förutbetalda kostnader och upplupna intäkter

196 839

247 559

Summa kortfristiga fordringar

444 877

410 791

Kassa och bank

Kassa och bank

300 132

244 216

Summa kassa och bank

300 132

244 216

Summa omsättningstillgångar

761 009

669 007

SUMMA TILLGÅNGAR

1 129 405

797 874

Balansräkning

Not
1

2025-08-31

2024-08-31

EGET KAPITAL OCH SKULDER

Eget kapital

Bundet eget kapital

Aktiekapital

100 000

100 000

Reservfond

20 000

20 000

Summa bundet eget kapital

120 000

120 000

Fritt eget kapital

Balanserat resultat

394 680

524 779

Årets resultat

227 138

-130 099

Summa fritt eget kapital

621 818

394 680

Summa eget kapital

741 818

514 680

Kortfristiga skulder

Leverantörsskulder

186 766

149 425

Skatteskulder

1 358

0

Övriga skulder

160 300

111 719

Upplupna kostnader och förutbetalda intäkter

39 163

22 050

Summa kortfristiga skulder

387 587

283 194

SUMMA EGET KAPITAL OCH SKULDER

1 129 405

797 874

Noter

Not 1 Redovisningsprinciper

Allmänna upplysningar

Årsredovisningen är upprättad i enlighet med årsredovisningslagen och Bokföringsnämndens allmänna råd (BFNAR 2016:10) om årsredovisning i mindre företag.

Tjänste- och entreprenaduppdrag

Företagets intäkter från uppdrag till fast pris redovisas enligt huvudregeln.

Avskrivning

Tillämpade avskrivningstider:

Inventarier, verktyg och installationer 5 år

Nyckeltalsdefinitioner

Nettoomsättning

Rörelsens huvudintäkter, fakturerade kostnader, sidointäkter samt intäktskorrigeringar.

Resultat efter finansiella poster

Resultat efter finansiella intäkter och kostnader men före bokslutsdispositioner och skatter.

Soliditet (%)

Justerat eget kapital (eget kapital och obeskattade reserver med avdrag för uppskjuten skatt) i procent av balansomslutning.

Not 2 Medelantalet anställda

	2024-09-01 -2025-08-31	2023-09-01 -2024-08-31
Medelantalet anställda	3	3

Not 3 Inventarier, verktyg och installationer

	2025-08-31	2024-08-31
Ingående anskaffningsvärden	407 604	407 604
Utgående ackumulerade anskaffningsvärden	407 604	407 604
Ingående avskrivningar	-395 604	-375 122
Årets avskrivningar	-6 000	-20 482
Utgående ackumulerade avskrivningar	-401 604	-395 604
Utgående redovisat värde	6 000	12 000


2026030210030

Not 4 Andra långfristiga värdepappersinnehav

	2025-08-31	2024-08-31
Ingående anskaffningsvärden	116 867	67 245
Inköp	245 529	49 622
Utgående ackumulerade anskaffningsvärden	362 396	116 867
Utgående redovisat värde	362 396	116 867


Årsredovisningen beslutades den 25 februari 2026

Göteborg



Michael Leuschner

2026-02-25



Thom Leuschner

2026-02-25