

Årsredovisning
och
Koncernredovisning
för
Sundfrakt AB

556093-5164

Räkenskapsåret


2022

Fastställelseintyg

Undertecknad styrelseledamot i Sundfrakt AB intygar att resultaträkningen och balansräkningen i årsredovisningen för moderbolaget samt koncernresultaträkningen och koncernbalansräkningen har fastställts på årsstämma 2023-06-10. Årsstämman beslutade att godkänna styrelsens förslag till resultatdisposition.

Jag intygar också att innehållet i årsredovisningen och revisionsberättelsen stämmer överens med originalen.

Sundsvall 2023-06-10



Patrik Modin

Styrelsen och verkställande direktören för Sundfrakt AB avger följande årsredovisning och koncernredovisning för räkenskapsåret 2022.

Årsredovisningen är upprättad i svenska kronor, SEK. Om inte annat särskilt anges, redovisas alla belopp i tusentals kronor (Tkr). Uppgifter inom parentes avser föregående år.

Förvaltningsberättelse

Information om verksamheten

Sundfraktgruppen erbjuder allt från enkla transporter till komplexa och sammansatta logistiklösningar anpassad efter kundens behov och med hållbar utveckling i fokus. Vårt erbjudande innefattar maskin- och logistiklösningar, grus- och fyllnadsmaterial, förnyelsebara driv- och smörjmedel, hamn och stuveri, terminalhantering, lager, lokaler och uppställningsplatser.

Vi levererar efter devisen; Rätt fordon, rätt utrustning, rätt chaufför, rätt plats, rätt tid till rätt pris.

Sundfraktkoncernen har kontor i Sundsvall, Söråker, Härnösand, Ånge och Söderhamn samt butiker i Sundsvall, Örnsköldsvik, Östersund och Hoting.

Företaget har sitt säte i Sundsvall.

Ägarförhållanden

Bolaget hade den 31 december 2022 89 aktieägare med tillsammans 430 aktieposter om 500 aktier. De flesta av aktieägarna (44%) innehade en aktiepost.

Väsentliga händelser under räkenskapsåret

Sundfraktkoncernen har haft ett starkt 2022 trots de utmaningar den internationella oron medfört. Omsättningen har ökat på koncernnivå tack vare den stora tillväxten i dotterbolaget Alltank AB och ett förbättrat resultat mycket tack vare dotterbolaget Åkerigrus AB. Detta visar styrkan i Sundfrakts affärsmodell med sin diversifierade verksamhet. Aktiviteter som prioriterats under året har framförallt varit relaterade till att utveckla relationerna med våra kunder och skapa nya kundrelationer. Vi har vidare som fokusområden i likhet med tidigare år haft digitaliseringen av koncernen och ett fortsatt fokus på omställning och hållbarhetsarbete.

Styrelsen konstaterade att Rysslands invasion av Ukraina indirekt påverkar försäljningen av och prisbilden hos råvaror. Det kan förväntas vissa störningar på marknaden som kan vara både positiva och negativa för bolaget. De indirekta konsekvenserna av invasionen kan inte fullt ut överblickas vid tidpunkten för årsredovisningens avgivande.

Koncernöversikt

Moderbolaget

Sundfrakt AB har under verksamhetsåret varit uppdelat i tre affärsområden:

Affärsområde Anläggning, Affärsområde Logistik & Miljö och Affärsområde Tank & Bulk

Övriga koncernföretag

Alltank AB bedriver i huvudsak drivmedelförsäljning till yrkestrafikanter via egna automatstationer. Bolaget är också delägare i TRB Sverige AB vilket möjliggör att bolagets kontokort kan nyttjas för tankning över i stort sett hela landet. Bolaget har ett samarbetsavtal med Preem. Alltank är en viktig nyckel i omställningen till hållbara transporter genom bolagets försäljning av förnyelsebara drivmedel.

Delta Terminal AB äger och förvaltar Söråkers Hamn med tillhörande järnvägsanslutning som ligger två mil norr om Sundsvall. Förutom hamnverksamheten bedrivs också uthyrning av lokaler, lagerverksamhet och i viss utsträckning intermodala transporter.

Solventum Redovisningsbyrå AB är en redovisningsbyrå vars huvudsakliga kundkrets utgörs av åkeriföretag. Bolaget har även kunder från ett flertal andra branscher.

Sundfrakt Invest AB bedriver uthyrning av främst lastbärare.

Åkerigrus i Sundsvall AB tillverkar och säljer jord-, sand- och grusprodukter. Bolaget äger bl. a en välbelägen bergtäkt i Sundsvall.

Övriga bolag

TRB Sverige AB är ett kompetensföretag med inriktning på drivmedel-, miljö-, trafiksäkerhets- och kommunikationsfrågor som bl. a genom drivmedelsavtal, information och utbildning bidrar till att underlätta Sundfrakts verksamhet.

Förväntad framtida utveckling samt väsentliga risker och osäkerhetsfaktorer

Jämfört med de senaste åren går vi in i ett 2023 med väsentligt sämre tillväxttakt på samhällsnivå. Detta påverkar naturligtvis även Sundfrakt koncernen. Vi räknar dock med att transportsektorn i allt väsentligt kommer att ha en positiv utveckling och på vår hemmamarknad i Västernorrland kommer infrastruktursatsningar att kräva insatser av transportresurser. Den omställningresa som påbörjats kommer att ställa betydande krav på vårt hållbarhetsarbete. Det finns dock ett antal osäkerhetsmoment inte minst kopplade till energi- och bränslepriser. Vi möter detta med ett stärkt kundfokus och aktiviteter för att stärka samarbetet inom koncernen och en allt mer digitaliserad och effektiv verksamhet.

Hållbarhetsrapport

Hållbarhetsrapport har upprättats i enlighet med Årsredovisningslagens krav. Rapporten finns publicerad på bolagets hemsida www.sundfrakt.se.

Tillstånds- eller anmälningspliktig verksamhet enligt miljöbalken

Koncernen bedriver tillstånds- eller anmälningspliktig verksamhet enligt miljöbalken i tre bolag. Koncernens tillstånds- respektive anmälningspliktiga verksamhet påverkar den yttre miljön huvudsakligen genom Åkerigrus i Sundsvall AB. Bolagen bedriver täktverksamhet som medför miljöpåverkan i form av förändring av naturmiljön.

Flerårsöversikt (Tkr)

Koncernen	2022	2021	2020	2019	2018
Nettoomsättning	1 552 462	1 360 528	1 112 874	1 232 688	1 207 742
Resultat efter finansiella poster	17 750	11 358	15 001	20 807	15 109
Balansomslutning	436 355	415 571	367 251	370 870	352 897
Soliditet (%)	41	40	44	41	39
Avkastning på totalt kap. (%)	5	3	4	6	5
Antal anställda	84	90	83	85	73
Moderbolaget	2022	2021	2020	2019	2018
Nettoomsättning	784 470	743 903	605 825	626 249	629 129
Resultat efter finansiella poster	-7 959	-9 680	-6 981	-3 269	548
Balansomslutning	223 173	209 997	195 264	204 433	174 828
Soliditet (%)	40	42	42	38	40
Antal anställda	49	43	35	34	33
Avkastning på totalt kap. (%)	neg	neg	neg	neg	0

För definitioner av nyckeltal, se Redovisnings- och värderingsprinciper.

Nyckeltalsdefinitioner framgår av not 1.

Förändring av eget kapital

Koncernen	Aktie- kapital	Annat eget kapital inkl. årets resultat	Totalt
Belopp vid årets ingång	21 500	146 186	167 686
Utdelning		-3 225	-3 225
Årets resultat		14 032	14 032
Belopp vid årets utgång	21 500	156 993	178 493

Moderbolaget	Aktie- kapital	Reserv- fond	Balanserat resultat	Årets resultat	Totalt
Belopp vid årets ingång	21 500	219	43 762	2 070	67 551
Disposition enligt beslut av årsstämman:			2 070	-2 070	0
Utdelning			-3 225		-3 225
Årets resultat				6 686	6 686
Belopp vid årets utgång	21 500	219	42 607	6 686	71 012

Förslag till vinstdisposition

Styrelsen och verkställande direktör föreslår att till förfogande stående vinstmedel (kronor):

balanserad vinst	42 606 891
årets vinst	6 685 608
	49 292 499

disponeras så att	
till aktieägare utdelas	3 225 000
i ny räkning överföres	46 067 499
	49 292 499

Den föreslagna utdelningen reducerar bolagets soliditet till 39 procent. Soliditeten är mot bakgrund av att bolagets verksamhet fortsatt bedrivs med lönsamhet betryggande. Likviditeten i bolaget bedöms kunna upprätthållas på en likaledes betryggande nivå.

Styrelsen föreslås bemyndigas att besluta om tidpunkt då utdelningen skall betalas.

Styrelsen anser att förslaget är förenligt med försiktighetsregeln i 17 kap. 3 § aktiebolagslagen enligt följande redogörelse: Styrelsens uppfattning är att vinstutdelningen är försvarlig med hänsyn till de krav verksamhetens art, omfattning och risk ställer på storleken på det egna kapitalet, bolagets konsolideringsbehov, likviditet och ställning i övrigt.

Koncernens och moderbolagets resultat och ställning i övrigt framgår av efterföljande resultat- och balansräkningar samt kassaflödesanalyser med noter.

Koncernens Resultaträkning

Tkr

	Not	2022-01-01 -2022-12-31	2021-01-01 -2021-12-31
Nettoomsättning	2	1 552 462	1 360 528
Övriga skatter		0	-24
Förändring av lagervaror under tillverkning, färdiga varor och pågående arbete för annans räkning		758	845
Övriga rörelseintäkter		3 798	2 958
		1 557 017	1 364 307
Rörelsens kostnader			
Handelsvaror		-1 405 477	-1 202 692
Övriga externa kostnader	3, 4	-44 158	-57 973
Personalkostnader	5	-67 903	-71 407
Avskrivningar och nedskrivningar av materiella och immateriella anläggningstillgångar		-20 107	-19 135
Övriga rörelsekostnader		-76	-101
		-1 537 720	-1 351 309
Rörelseresultat		19 297	12 998
Resultat från finansiella poster			
Resultat från andelar i intresseföretag och gemensamt styrda företag		-5	0
Övriga ränteintäkter och liknande resultatposter	7	818	386
Räntekostnader och liknande resultatposter		-2 360	-2 027
		-1 547	-1 641
Resultat efter finansiella poster		17 750	11 357
Resultat före skatt		17 750	11 357
Skatt på årets resultat	9	-3 717	-2 850
Årets resultat		14 032	8 508

Koncernens Balansräkning

Tkr

Not 2022-12-31 2021-12-31

TILLGÅNGAR

Anläggningstillgångar

Immateriella anläggningstillgångar

Balanserade utgifter för utvecklingsarbeten och liknande arbeten

10 7 693 10 094

Koncessioner, patent, licenser, varumärken samt liknande rättigheter

11 1 371 1 600

Goodwill

12 872 1 267

9 936 12 961

Materiella anläggningstillgångar

Byggnader och mark

13 108 715 105 759

Inventarier, verktyg och installationer

14 62 042 66 550

Pågående nyanläggningar och förskott avseende materiella anläggningstillgångar

15 1 495 3 962

172 252 176 271

Finansiella anläggningstillgångar

Andra långfristiga värdepappersinnehav

18 74 81

Uppskjuten skattefordran

19 73 102

147 183

Summa anläggningstillgångar

182 335 189 415

Omsättningstillgångar

Varulager m m

Färdiga varor och handelsvaror

28 791 25 752

28 791 25 752

Kortfristiga fordringar

Kundfordringar

149 109 138 385

Aktuella skattefordringar

1 332 2 144

Övriga fordringar

7 169 6 409

Upparbetad men ej fakturerad intäkt

20 42 007 37 139

Förutbetalda kostnader och upplupna intäkter

21 10 509 16 203

210 126 200 281

Kassa och bank

15 104 123

Summa omsättningstillgångar

254 021 226 156

SUMMA TILLGÅNGAR

436 356 415 571

EGET KAPITAL OCH SKULDER

Koncernens Balansräkning

Tkr

Eget kapital

Eget kapital hänförligt till moderföretagets aktieägare

Aktiekapital

23

21 500

21 500

Annat eget kapital inklusive årets resultat

156 993

146 185

Eget kapital hänförligt till moderföretagets aktieägare

178 493

167 685

Summa eget kapital

178 493

167 685

Avsättningar

Avsättningar för uppskjuten skatt

25

11 515

11 361

Övriga avsättningar

26

6 855

5 041

18 370

16 402

Långfristiga skulder

Checkräkningskredit

27

0

15 373

Skulder till kreditinstitut

28

48 341

53 183

Övriga skulder

2 253

1 869

50 594

70 425

Kortfristiga skulder

Skulder till kreditinstitut

9 059

9 175

Förskott från kunder

1 500

0

Leverantörsskulder

106 889

91 219

Aktuella skatteskulder

363

226

Övriga skulder

9 801

9 551

Upplupna kostnader och förutbetalda intäkter

29

61 287

50 888

188 899

161 059

SUMMA EGET KAPITAL OCH SKULDER

436 356

415 571

Koncernens

Not

2022-01-01
-2022-12-31

2021-01-01
-2021-12-31

Kassaflödesanalys

Tkr

Den löpande verksamheten

Resultat efter finansiella poster	17 750	11 358
Justeringar för poster som inte ingår i kassaflödet m.m	21 920	11 123
Betald skatt	-2 584	-2 828

Kassaflöde från den löpande verksamheten före förändringar av rörelsekapital

37 086 19 654

Kassaflöde från förändringar i rörelsekapital

Förändring av varulager och pågående arbeten	-3 039	-5 894
Förändring kundfordringar	-10 724	-33 354
Förändring av kortfristiga fordringar	879	663
Förändring leverantörsskulder	15 670	24 236
Förändring av kortfristiga skulder	11 221	-7 893

Kassaflöde från den löpande verksamheten

51 093 -2 588

Investeringsverksamheten

Investeringar i immateriella anläggningstillgångar	-247	-4 173
Investeringar i materiella anläggningstillgångar	-12 816	-18 918
Investeringar i finansiella anläggningstillgångar	6	-13

Kassaflöde från investeringsverksamheten

-13 057 -23 104

Finansieringsverksamheten

Upptagna lån	0	27 993
Amortering av lån	-19 831	-1 920
Utbetald utdelning	-3 225	-3 010
Förändring kortfristiga placeringar	0	2 483

Kassaflöde från finansieringsverksamheten

-23 056 25 546

Årets kassaflöde

14 980 -146

Likvida medel vid årets början

Likvida medel vid årets början	123	270
Likvida medel vid årets slut	15 103	124

Moderbolagets Resultaträkning

Tkr

	Not	2022-01-01 -2022-12-31	2021-01-01 -2021-12-31
Rörelsens intäkter			
Nettoomsättning	2	784 470	743 903
Förändring av lager av produkter i arbete, färdiga varor och pågående arbete för annans räkning		0	-3 076
Övriga rörelseintäkter		9 023	8 694
		793 493	749 521
Rörelsens kostnader			
Kostnader för varor, material och köpta tjänster		-719 957	-678 388
Övriga externa kostnader	3, 4	-31 142	-36 026
Personalkostnader	5	-44 464	-38 974
Avskrivningar och nedskrivningar och återföringar av materiella och immateriella anläggningstillgångar		-6 227	-5 629
Övriga rörelsekostnader		-76	-101
		-801 866	-759 118
Rörelseresultat	6	-8 373	-9 597
Resultat från finansiella poster			
Resultat från andelar i intresseföretag		-5	0
Övriga ränteintäkter och liknande resultatposter	7	682	287
Räntekostnader och liknande resultatposter		-263	-370
		414	-83
Resultat efter finansiella poster		-7 959	-9 680
Bokslutsdispositioner	8	16 522	12 559
Resultat före skatt		8 563	2 879
Skatt på årets resultat	9	-1 877	-810
Årets resultat		6 686	2 070

**Moderbolagets
Balansräkning**
Tkr

Not 2022-12-31 2021-12-31

TILLGÅNGAR

Anläggningstillgångar

Immateriella anläggningstillgångar

Balanserade utgifter för utvecklingsarbeten och liknande arbeten

10	7 693	10 094
	7 693	10 094

Materiella anläggningstillgångar

Byggnader och mark

13	42 635	38 080
----	--------	--------

Inventarier, verktyg och installationer

14	9 345	10 796
----	-------	--------

Pågående nyanläggningar

15	1 361	2 907
----	-------	-------

53 341	51 783
---------------	---------------

Finansiella anläggningstillgångar

Andelar i koncernföretag

16, 17	10 478	10 478
--------	--------	--------

Övriga långfristiga värdepappersinnehav

18	53	59
----	----	----

10 531	10 537
---------------	---------------

Summa anläggningstillgångar

71 565	72 414
---------------	---------------

Omsättningstillgångar

Kortfristiga fordringar

Kundfordringar

75 623	81 536
--------	--------

Fordringar hos koncernföretag

12 596	12 966
--------	--------

Aktuella skattefordringar

266	1 456
-----	-------

Övriga kortfristiga fordringar

2 913	1 440
-------	-------

Upparbetad men ej fakturerad intäkt

20	42 007	37 139
----	--------	--------

Förutbetalda kostnader och upplupna intäkter

21	3 100	2 923
----	-------	-------

136 505	137 460
----------------	----------------

Kassa och bank

15 103	123
--------	-----

Summa omsättningstillgångar

151 608	137 583
----------------	----------------

SUMMA TILLGÅNGAR

223 173	209 997
----------------	----------------

**Moderbolagets
Balansräkning**

Tkr

Not 2022-12-31 2021-12-31

EGET KAPITAL OCH SKULDER

Eget kapital	22		
<i>Bundet eget kapital</i>			
Aktiekapital	23	21 500	21 500
Reservfond		219	219
		21 719	21 719
<i>Fritt eget kapital</i>			
Balanserad vinst		42 607	43 762
Årets resultat		6 686	2 070
		49 293	45 832
Summa eget kapital		71 012	67 551
Obeskattade reserver	24	24 125	25 646
Avsättningar			
Uppskjuten skatteskuld	25	486	458
Övriga avsättningar	26	50	50
Summa avsättningar		536	508
Långfristiga skulder			
Checkräkningskredit	27	0	15 373
Skulder till kreditinstitut	28	2 550	0
Övriga långfristiga skulder		2 253	1 869
Summa långfristiga skulder		4 803	17 242
Kortfristiga skulder			
Skulder till kreditinstitut		200	0
Leverantörsskulder		40 354	36 458
Skulder till koncernföretag		30 556	22 608
Övriga kortfristiga skulder		1 557	1 243
Upplupna kostnader och förutbetalda intäkter	29	50 030	38 741
Summa kortfristiga skulder		122 697	99 050
SUMMA EGET KAPITAL OCH SKULDER		223 173	209 997

Noter

Tkr

Not 1 Redovisnings- och värderingsprinciper

Allmänna upplysningar

Årsredovisningen och koncernredovisningen är upprättad i enlighet med årsredovisningslagen och BFNAR 2012:1 Årsredovisning och koncernredovisning (K3).

Redovisningsprinciperna är oförändrade jämfört med föregående år.

Intäktsredovisning

Vid försäljning av varor redovisas normalt inkomsten som intäkt när de väsentliga förmåner och risker som är förknippade med ägandet av varan har överförts från företaget till köparen.

Pågående tjänsteuppdrag

Inkomster från uppdrag på löpande räkning redovisas som intäkt i takt med att arbetet utförs och material levereras eller förbrukas innebärande att vinsten från uppdragen avräknas successivt.

Om det inte är sannolikt att betalning kommer att erhållas för belopp som redan har redovisats som intäkt redovisas det belopp som sannolikt inte kommer att erhållas som en kostnad.

I balansräkningen jämförs redovisade intäkter med de belopp som fakturerats beställaren under samma period. Om de fakturerade beloppen överstiger den redovisade intäkten utgör mellanskillnaden en skuld, vilken redovisas som fakturerad men ej upparbetad intäkt. Om intäkten överstiger de fakturerade beloppen utgör mellanskillnaden en fordran vilken redovisas som upparbetad men ej fakturerad intäkt.

Koncernredovisning

Konsolideringsmetod

Koncernredovisningen har upprättats enligt förvärvsmetoden. Detta innebär att förvärvade verksamheters identifierbara tillgångar och skulder redovisas till marknadsvärde enligt upprättad förvärvsanalys. Överstiger verksamhetens anskaffningsvärde det beräknade marknadsvärdet av de förväntade nettotillgångarna enligt förvärvsanalysen redovisas skillnaden som goodwill.

Transaktioner mellan koncernföretag

Koncerninterna fordringar och skulder samt transaktioner mellan koncernföretag liksom orealiserade vinster elimineras i sin helhet. Orealiserade förluster elimineras också såvida inte transaktionen motsvarar ett nedskrivningsbehov.

Anläggningstillgångar

Immateriella och materiella anläggningstillgångar redovisas till anskaffningsvärde minskat med ackumulerade avskrivningar enligt plan och eventuella nedskrivningar.

Avskrivning sker linjärt över den förväntade nyttjandeperioden med hänsyn till väsentligt restvärde. Följande avskrivningsprocent tillämpas:

Immateriella anläggningstillgångar

Balanserade utgifter för utvecklingsarbeten	5 år
Nyttjanderätter	9 år
Goodwill	5-10 år

Avskrivningsperiod för goodwill är beräknad utifrån den period som posten bedöms generera ekonomiska fördelar.

Materiella anläggningstillgångar

Byggnader	20-100 år
Inventarier, verktyg och installationer	3-10 år

Komponentindelning

Materiella anläggningstillgångar har delats upp på komponenter när komponenterna är betydande och när komponenterna har väsentligt olika nyttjandeperioder. När en komponent i en anläggningstillgång byts ut, utrangeras eventuell kvarvarande del av den gamla komponenten och den nya komponentens anskaffningsvärde aktiveras. Utgifter för löpande reparationer och underhåll redovisas som kostnader.

Finansiella instrument

Kundfordringar/kortfristiga fordringar

Kundfordringar och kortfristiga fordringar redovisas som omsättningstillgångar till det belopp som förväntas bli inbetalt efter avdrag för individuellt bedömda osäkra fordringar.

Låneskulder och leverantörsskulder

Låneskulder och leverantörsskulder redovisas initialt till anskaffningsvärde efter avdrag för transaktionskostnader. Skiljer sig det redovisade beloppet från det belopp som ska återbetalas vid förfallotidpunkten periodiseras mellanskillnaden som räntekostnad över lånets löptid med hjälp av instrumentets effektivränta. Härigenom överensstämmer vid förfallotidpunkten det redovisade beloppet och det belopp som ska återbetalas.

Leasingavtal

Leasingavgiften redovisas som en kostnad linjärt över leasingperioden.

Uthyrning av kontors- och industrilokaler klassificeras som operationell leasing. Leasingintäkterna redovisas linjärt under leasingperioden.

Varulager

Anskaffningsvärdet av drivmedel och andra fordonförnödenheter fastställs med användning av först in, först ut-metoden (FIFU).

Övriga varulager värderas till det lägsta av anskaffningsvärdet och det verkliga värdet på balansdagen.

Inkomstskatter

Aktuell skatt

Aktuell skatt avser inkomstskatt för innevarande räkenskapsår samt den del av tidigare räkenskapsårs inkomstskatt som ännu inte redovisats. Aktuell skatt beräknas utifrån den skattesats som gäller per balansdagen.

Uppskjuten skatt

Uppskjuten skatt är inkomstskatt som avser framtida räkenskapsår till följd av tidigare händelser. Redovisning sker enligt balansräkningsmetoden. Enligt denna metod redovisas uppskjutna skatteskulder och uppskjutna skattefordringar på temporära skillnader som uppstår mellan bokförda respektive skattemässiga värden för tillgångar och skulder samt för övriga skattemässiga avdrag eller underskott.

Uppskjutna skattefordringar nettoredovisas mot uppskjutna skatteskulder endast om de kan betalas med ett nettobelopp. Uppskjuten skatt beräknas utifrån gällande skattesats på balansdagen. Effekter av förändringar i gällande skattesatser resultatförs i den period förändringen lagstadsats. Uppskjuten skattefordran redovisas som finansiell anläggningstillgång och uppskjuten skatteskuld som avsättning.

Uppskjuten skattefordran avseende underskottsavdrag eller andra framtida skattemässiga avdrag redovisas i den omfattning det är sannolikt att avdragen kan avräknas mot framtida skattemässiga överskott.

På grund av sambandet mellan redovisning och beskattning särredovisas inte den uppskjutna skatteskulden som är hänförlig till obeskattade reserver.

Avsättningar

Som avsättning har redovisats förpliktelser gentemot tredje man som är hänförliga till räkenskapsåret eller tidigare räkenskapsår och som på balansdagen antingen är säkra eller sannolika till sin förekomst men oviss till belopp eller till den tidpunkt då de ska infrias.

Kassaflödesanalys

Kassaflödesanalysen upprättas enligt indirekt metod. Det redovisade kassaflödet omfattar endast transaktioner som medfört in- eller utbetalningar.

Som likvida medel klassificerar företaget, förutom kassamedel, disponibla tillgodohavanden hos banker och andra kreditinstitut samt kortfristiga likvida placeringar som är noterade på en marknadsplats och har en kortare löptid än tre månader från anskaffningstidpunkten. Förändringar i spärrade medel redovisas i investeringsverksamheten.

Nyckeltalsdefinitioner

Nettoomsättning

Rörelsens huvudintäkter, fakturerade kostnader, sidointäkter samt intäktskorrigeringar.

Resultat efter finansiella poster

Resultat efter finansiella intäkter och kostnader men före bokslutsdispositioner och skatter.

Balansomslutning

Företagets samlade tillgångar.

Soliditet (%)

Justerat eget kapital (eget kapital och obeskattade reserver med avdrag för uppskjuten skatt) i procent av balansomslutning.

Avkastning på totalt kap. (%)

Rörelseresultat plus finansiella intäkter i procent av balansomslutningen.

Antal anställda

Medelantal anställda under räkenskapsåret.

Uppskattningar och bedömningar

Under året har dotterbolaget Åkerigrus i Sundsvall AB gjort en ny bedömning för avsättning till återställningskostnader av täkter. Bedömningen är baserad på täkttillståndens längd och vilken typ av återställning som kommer att krävas vid tillståndens slut. Räkenskapsåret 2022 påverkas med en ökad

avsättning på 1,6 miljoner kronor.

Not 2 Leasing, leasinggivaren

Koncernen

Fordran avseende framtida leasingavgifter, för icke uppsägningsbara leasingavtal, förfaller till betalning enligt följande:

	2022	2021
Inom ett år	24 661	24864
Senare än ett år men inom fem år	28 988	36863
Senare än fem år	6 485	2004
	60 134	63 731
Leasingintäkter avseende leasingavtal	28 793	31127

Moderbolaget

Fordran avseende framtida leasingavgifter, för icke uppsägningsbara leasingavtal, förfaller till betalning enligt följande:

	2022	2021
Inom ett år	13 335	11 491
Senare än ett år men inom fem år	22 992	30 307
Senare än fem år	6 095	1 658
	42 422	43 456
Leasingintäkter avseende leasingavtal	11 249	10 909

Not 3 Leasing, leasetagaren

Koncernen

Framtida leasingavgifter, för icke uppsägningsbara leasingavtal, förfaller till betalning enligt följande:

	2022	2021
Inom ett år	8 391	8 550
Senare än ett år men inom fem år	21 561	22 872
Senare än fem år	4 153	6 769
	34 105	38 190
Leasingkostnader avseende leasingavtal	10 156	10 412

Moderbolaget

Framtida leasingavgifter, för icke uppsägningsbara leasingavtal, förfaller till betalning enligt följande:

	2022	2021
Inom ett år	962	1 199
Senare än ett år men inom fem år	381	1 261
	1 343	2 460
Leasingkostnader avseende leasingavtal	1 331	1 252

Not 4 Arvode till revisorer

Koncernen

	2022	2021
Revisionsuppdrag	320	262
Övriga tjänster	285	404
	605	666

Moderbolaget

	2022	2021
Revisionsuppdrag	105	120
Övriga tjänster	222	393
	327	513

Not 5 Anställda och personalkostnader

Koncernen

	2022	2021
Medelantalet anställda		
Kvinnor	31	32
Män	53	58
	84	90

Löner och andra ersättningar

Styrelse och verkställande direktör	4 891	5 553
Övriga anställda	39 533	41 377
	44 424	46 929

Sociala kostnader

Pensionskostnader för styrelse och verkställande direktör	1 135	1 850
Pensionskostnader för övriga anställda	4 668	4 569
Övriga sociala avgifter enligt lag och avtal	15 431	16 221
	21 235	22 641

Totala löner, ersättningar, sociala kostnader och pensionskostnader

	65 659	69 570
--	---------------	---------------

Moderbolaget

	2022	2021
Medelantalet anställda		
Kvinnor	20	16
Män	29	27
	49	43

Löner och andra ersättningar

Styrelse och verkställande direktör	2 598	2 215
Övriga anställda	26 402	23 144
	29 000	25 359

Sociala kostnader

Pensionskostnader för styrelse och verkställande direktör	486	462
Pensionskostnader för övriga anställda	3 215	2 975
Övriga sociala avgifter enligt lag och avtal	10 416	9 183
	14 117	12 620

Totala löner, ersättningar, sociala kostnader och pensionskostnader

43 117 **37 979**

Könsfördelning bland ledande befattningshavare

Andel kvinnor i styrelsen	29 %	20 %
Andel män i styrelsen	71 %	80 %
Andel kvinnor bland övriga ledande befattningshavare	33 %	33 %
Andel män bland övriga ledande befattningshavare	67 %	67 %

Not 6 Inköp och försäljning mellan koncernföretag

Moderbolaget

	2022	2021
Andel av årets totala inköp som skett från andra företag i koncernen	4,00 %	3,00 %
Andel av årets totala försäljningar som skett till andra företag i koncernen	7,00 %	6,00 %

Not 7 Övriga ränteintäkter och liknande resultatposter

Koncernen

	2022	2021
Övriga ränteintäkter	818	386
	818	386

Moderbolaget

	2022	2021
Övriga ränteintäkter	682	287
	682	287

Not 8 Bokslutsdispositioner

Moderbolaget

	2022	2021
Avsättning till periodiseringsfond	-3 038	-1 260
Återföring från periodiseringsfond	3 160	1 599
Mottagna koncernbidrag	15 000	12 000
Lämnade koncernbidrag	0	-400
Förändring av överavskrivningar	1 400	620
	16 522	12 559

Not 9 Aktuell och uppskjuten skatt

Koncernen

	2022	2021
Skatt på årets resultat		
Aktuell skatt	-3 533	-2 594
Uppskjuten skatt	-184	-257
Totalt redovisad skatt	-3 717	-2 851

Avstämning av effektiv skatt

	2022	2021
	Belopp	Belopp
Redovisat resultat före skatt	17 750	11 358
Skatt enligt gällande skattesats	-3 656	-2 340
Skatteeffekt av ej avdragsgilla kostnader	-238	-328
Skatteeffekt av ej skattepliktiga intäkter	29	
Skatt hänförlig till tidigare års redovisade resultat	-30	-158
Skatteeffekt av schablonränta på periodiseringsfond	-26	-25
Skattereduktion	204	
Redovisad effektiv skatt	-3 717	-2 851

Moderbolaget

	2022	2021
Skatt på årets resultat		
Aktuell skatt	-1 849	-782
Uppskjuten skatt	-28	-28
Totalt redovisad skatt	-1 877	-810

Avstämning av effektiv skatt

	2022		2021	
	Procent	Belopp	Procent	Belopp
Redovisat resultat före skatt		8 563		2 879
Skatt enligt gällande skattesats	20,60	-1 764	20,60	-593
Skatteeffekt av ej avdragsgilla kostnader		-126		-200
Skatteeffekt av ej skattepliktiga intäkter		1		
Skatteeffekt av schablonränta på periodiseringsfond		-17		-17
Skattereduktion		28		
Redovisad effektiv skatt	21,92	-1 877	28,13	-810

Not 10 Balanserade utgifter för utvecklingsarbeten och liknande arbeten

Koncernen

	2022-12-31	2021-12-31
Ingående anskaffningsvärden	13241	9 068
Inköp	247	0
Omklassificeringar		4 173
Utgående ackumulerade anskaffningsvärden	13 488	13 241
Ingående avskrivningar	-3 146	-1 058
Årets avskrivningar	-2 648	-2 088
Utgående ackumulerade avskrivningar	-5 794	-3 146
Utgående redovisat värde	7 694	10 095

Moderbolaget

	2022-12-31	2021-12-31
Ingående anskaffningsvärden	13 241	9 068
Inköp	247	2 764
Omklassificeringar		1 409
Utgående ackumulerade anskaffningsvärden	13 488	13 241
Ingående avskrivningar	-3 146	-1 058
Årets avskrivningar	-2 648	-2 088
Utgående ackumulerade avskrivningar	-5 794	-3 146
Utgående redovisat värde	7 694	10 095

Not 11 Koncessioner, patent, licenser, varumärken samt liknande rättigheter

Koncernen

	2022-12-31	2021-12-31
Ingående anskaffningsvärden	2 000	2 000
Utgående ackumulerade anskaffningsvärden	2 000	2 000
Ingående avskrivningar	-400	-171
Årets avskrivningar	-229	-229
Utgående ackumulerade avskrivningar	-629	-400
Utgående redovisat värde	1 371	1 600

Not 12 Goodwill

Koncernen

	2022-12-31	2021-12-31
Ingående anskaffningsvärden	2 700	2 700
Utgående ackumulerade anskaffningsvärden	2 700	2 700
Ingående avskrivningar	-1 433	-1 038
Årets avskrivningar	-395	-395
Utgående ackumulerade avskrivningar	-1 828	-1 433
Utgående redovisat värde	872	1 267

Not 13 Byggnader och mark

Koncernen

	2022-12-31	2021-12-31
Ingående anskaffningsvärden	173 609	148 814
Inköp	4 808	717
Omklassificeringar	1 909	24 079
Utgående ackumulerade anskaffningsvärden	180 326	173 609
Ingående avskrivningar	-66 665	-63 420
Årets avskrivningar	-3 761	-3 245
Utgående ackumulerade avskrivningar	-70 426	-66 665
Ingående nedskrivningar	-1 184	-1 184
Utgående redovisat värde	108 716	105 759

Delta Terminals samtliga fastigheter i Söråker utgör förvaltningsfastigheter med 63 mkr i redovisat värde. Marknadsvärdet på dessa fastigheter bedöms vara 95 mkr. Bedömningen baseras på en extern oberoende värdering under 2022.

2023063029080

Moderbolaget

	2022-12-31	2021-12-31
Ingående anskaffningsvärden	82 559	78 361
Inköp	3 841	139
Genom fusion		2 070
Omklassificeringar	1 739	1 989
Utgående ackumulerade anskaffningsvärden	88 139	82 559
Ingående avskrivningar	-43 295	-42 109
Genom fusion		-239
Årets avskrivningar	-1 024	-947
Utgående ackumulerade avskrivningar	-44 319	-43 295
Ingående nedskrivningar	-1 184	
Genom fusion		-1 184
Utgående ackumulerade nedskrivningar	-1 184	-1 184
Utgående redovisat värde	42 636	38 080

Moderbolagets fastighet i Sundsvall har bedömts vara rörelsefastighet till sin helhet. Bedömningen baseras på uthyrd yta i förhållande till fastigheternas totala yta. På grund av sin ringa omfattning av det totala beståndet så har fastigheten i Härnösand och Söderhamn bedömts som en rörelsefastighet.

Not 14 Inventarier, verktyg och installationer

Koncernen

	2022-12-31	2021-12-31
Ingående anskaffningsvärden	145 163	132 960
Inköp	7 382	1 763
Omvandling finansiell leasing	-3 529	9 788
Avgår bidrag	81	-81
Omklassificeringar	2 090	3 782
Försäljningar/utrangeringar	-1 741	-3 049
Utgående ackumulerade anskaffningsvärden	149 446	145 163
Ingående avskrivningar	-78 614	-73 969
Försäljningar/utrangeringar	864	2 671
Årets avskrivningar	-7 110	-7 066
Omvandling finansiell leasing	-2 545	-250
Utgående ackumulerade avskrivningar	-87 405	-78 614
Utgående redovisat värde	62 041	66 550

2023063029081

Moderbolaget

	2022-12-31	2021-12-31
Ingående anskaffningsvärden	33 013	31 687
Inköp	646	722
Försäljningar/utrangeringar	-1 354	-196
Genom fusion		800
Omklassificering	1 168	
Utgående ackumulerade anskaffningsvärden	33 473	33 013
Ingående avskrivningar	-22 217	-19 085
Försäljningar/utrangeringar	643	61
Genom fusion		-600
Årets avskrivningar	-2 555	-2 593
Utgående ackumulerade avskrivningar	-24 129	-22 217
Utgående redovisat värde	9 344	10 796

Not 15 Pågående nyanläggningar och förskott avseende materiella anläggningar

Koncernen

	2022-12-31	2021-12-31
Ingående anskaffningsvärden	3 962	23 052
Inköp	1 531	8 770
Omklassificeringar	-3 999	-27 861
Utgående ackumulerade anskaffningsvärden	1 494	3 962
Utgående redovisat värde	1 494	3 962

Moderbolaget

	2022-12-31	2021-12-31
Ingående anskaffningsvärden	2 907	1 989
Inköp	1 360	2 907
Omklassificeringar	-2 907	-1 989
Utgående ackumulerade anskaffningsvärden	1 360	2 907
Utgående redovisat värde	1 360	2 907

Not 16 Andelar i koncernföretag

Moderbolaget

	2022-12-31	2021-12-31
Ingående anskaffningsvärden	16 238	20 267
Genom fusion		-4 029
Utgående ackumulerade anskaffningsvärden	16 238	16 238
Ingående nedskrivningar	-5 760	-5 760
Utgående ackumulerade nedskrivningar	-5 760	-5 760
Utgående redovisat värde	10 478	10 478

Not 17 Specifikation andelar i koncernföretag

Moderbolaget

Namn	Kapital- andel	Rösträtts- andel	Antal andelar	Bokfört värde	
Åkerigrus AB	100%	100%	3 000	3 350	
Alltank AB	100%	100%	15 000	5 923	
Solventum Redovisningsbyrå AB	100%	100%	2 500	115	
Delta Terminal AB	100%	100%	1 000	100	
Sundfrakt Invest AB	100%	100%	2 000	990	
				10 478	

	Org.nr	Säte	Eget kapital	Resultat
Åkerigrus AB	556086-6781	Sundsvall	18 626	1 647
Alltank AB	556138-4529	Sundsvall	25 095	3 357
Solventum Redovisningsbyrå AB	556120-4974	Sundsvall	8 403	164
Delta Terminal AB	556308-6940	Timrå	24 511	1 846
Sundfrakt Invest AB	556156-0268	Sundsvall	1 860	164

2023063029083

Not 18 Andra långfristiga värdepappersinnehav

Koncernen

	2022-12-31	2021-12-31
Ingående anskaffningsvärden	81	67
Inköp	6	15
Försäljningar	-12	0
Utgående redovisat värde	75	81

Moderbolaget

	2022-12-31	2021-12-31
Ingående anskaffningsvärden	59	57
Inköp	6	3
Försäljningar	-12	
Utgående ackumulerade anskaffningsvärden	53	60
Utgående redovisat värde	53	60

Not 19 Uppskjuten skattefordran

Koncernen

	2022-12-31	2021-12-31
Uppskjuten skattefordran på kostnad återförd i beskattningen	40	65
Temporära skillnader på fastigheter	33	37
Uppskjuten skattefordran	73	102

Not 20 Upparbetad men ej fakturerad intäkt

Koncernen

	2022-12-31	2021-12-31
Upparbetade intäkter	438 507	387 191
Fakturerade belopp	-396 500	-350 052
	42 007	37 139

Moderbolaget

	2022-12-31	2021-12-31
Upparbetade intäkter	438 507	387 191
Fakturerade belopp	-396 500	-350 052
	42 007	37 139

Not 21 Förutbetalda kostnader och upplupna intäkter

Koncernen

	2022-12-31	2021-12-31
Förutbetalda hyror	272	326
Övriga poster	10 237	15 877
	10 509	16 203

Moderbolaget

	2022-12-31	2021-12-31
Övriga poster	3 100	2 923
	3 100	2 923

Not 22 Disposition av vinst eller förlust

Moderbolaget

2022-12-31

Förslag till vinstdisposition

Styrelsen föreslår att till förfogande stående vinstmedel:

balanserad vinst	42 607
årets vinst	6 686
	49 292
disponeras så att	
till aktieägare utdelas	3 225
i ny räkning överföres	46 067
	49 292

Not 23 Antal aktier och kvotvärde

Moderbolaget

	Antal aktier	Kvot- värde
Namn		
Aktier	215 000	100
	215 000	

Not 24 Obeskattade reserver

Moderbolaget

	2022-12-31	2021-12-31
Akkumulerade överavskrivningar	7 897	9 297
Periodiseringsfond 2016	0	3 160
Periodiseringsfond 2017	3 022	3 022
Periodiseringsfond 2018	3 552	3 552
Periodiseringsfond 2019	3 835	3 835
Periodiseringsfond 2020	1 521	1 521
Periodiseringsfond 2021	1 260	1 260
Periodiseringsfond 2022	3 038	0
	24 125	25 647
Skatteeffekt av schablonränta på periodiseringsfond	17	16

Not 25 Uppskjuten skatteskuld

Koncernen

	2022-12-31	2021-12-31
Temporära skillnader på fastigheter	1 192	1 081
Uppskjuten skatt leasing	-338	-260
Obeskattade reserver	10 662	10 540
	11 516	11 361

Moderbolaget

	2022-12-31	2021-12-31
Temporära skillnader på fastigheter	486	458
	486	458

Not 26 Övriga avsättningar

Koncernen

	2022-12-31	2021-12-31
Övriga avsättningar		
Återställningskostnader för täkter	6 855	5 041
	6 855	5 041

Moderbolaget

	2022-12-31	2021-12-31
Övriga avsättningar		
Återställningskostnader för täkter	50	50
	50	50

Not 27 Checkräkningskredit

Moderbolaget

	2022-12-31	2021-12-31
Beviljat belopp på checkräkningskredit uppgår till	43 000	43 000
Utnyttjad kredit uppgår till	0	15 373

Not 28 Skulder till kreditinstitut Koncernen

Nedan framgår fördelning av långfristiga lån.

	2022-12-31	2021-12-31
Skulder som förfaller senare än 5 år	19 250	17 800
	19 250	17 800

Moderbolaget

Nedan framgår fördelning av långfristiga lån.

	2022-12-31	2021-12-31
Skulder som förfaller senare än 5 år	1 750	0
	1 750	0

Not 29 Upplupna kostnader och förutbetalda intäkter

Koncernen

	2022-12-31	2021-12-31
Upplupna semesterlöner	9 491	8 545
Upplupna sociala avgifter	4 045	4 349
Övriga poster	47 751	37 994
	61 287	50 888

Moderbolaget

	2022-12-31	2021-12-31
Upplupna semesterlöner	5 896	4 975
Upplupna sociala avgifter	2 714	2 357
Övriga poster	41 421	31 408
	50 031	38 740

2023063029087

**Not 30 Eventualförpliktelser
Koncernen**

	2022-12-31	2021-12-31
Övriga ansvarsförbindelser	16 060	12 060
	16 060	12 060

Moderbolaget

	2022-12-31	2021-12-31
Övriga ansvarsförbindelser	430	430
	430	430

**Not 31 Ställda säkerheter
Koncernen**

	2022-12-31	2021-12-31
Fastighetsinteckning	63 350	75 837
Företagsinteckning	33 000	44 200
	96 350	120 037

Moderbolaget

	2022-12-31	2021-12-31
Fastighetsinteckning	37 150	37 830
Företagsinteckning	0	7 500
	37 150	45 330

Resultat- och balansräkningen kommer att föreläggas på årsstämma för fastställelse.

Sundsvall den dag som framgår av vår elektroniska underskrift

Fredrik Persson
Verställande direktör

Lars Sjögren
Ordförande

Patrik Modin

Anders Nilsson

Elisabeth Tostar

Catharina Törngren

Fredrik Dahlin

Mats Sjöstedt

Vår revisionsberättelse har lämnats den dag som framgår av vår elektroniska underskrift

Öhrlings PricewaterhouseCoopers AB

Christine Larsson Schedin
Auktoriserad revisor

2023063029089


Signaturcertifikat

Dokumentnamn:
Årsredovisning Sundfrakt AB 2022

Unikt dokument-id:
12b3672f-167a-4ed1-980c-20091030c54a

Dokumentets fingeravtryck:
b396869fdda25d7fa511ece64e97e4ba48a6df72ddacd4c0e262ec7ad1f0ef4dc3f780c2c44a1483c41b79
ab389bebcf439ae3610baf67dd491162dbab00b346

Undertecknare



Fredrik Persson

VD

E-post: fredrik.persson@sundfrakt.se
Enhet: Chrome Mobile 106.0.0.0 on Android 12 Samsung
GALAXY Note 20 Ultra 5G (phablet)
IP nummer: 217.213.86.245
IP Plats: Stockholm, Stockholm County, Sweden

Undertecknad med BankID: FREDRIK
PERSSON (196602238518)

Betrodd tidsstämpel:
2023-03-08 18:31:11 UTC




Lars Sjögren

E-post: lars@sjogrenfamily.com
Enhet: Microsoft Edge 110.0.1587.63 on Windows 10
Unknown (desktop)
IP nummer: 188.149.150.142
IP Plats: Stockholm, Stockholm County, Sweden

Undertecknad med BankID: Lars
Sjögren (196301111099)

Betrodd tidsstämpel:
2023-03-09 09:05:27 UTC




Patrik Modin

E-post: tankcargoab@gmail.com
Enhet: Mobile Safari 16.2 on iOS 16.2 Apple iPhone
(smartphone)
IP nummer: 90.235.84.201

Undertecknad med BankID: PATRIK
MODIN (197411277895)
Undertecknad med BankID: PATRIK
MODIN (197411277895)

Betrodd tidsstämpel:
2023-03-09 10:12:12 UTC



Anders Nilsson

E-post: anders@special-transport.se
Enhet: Mobile Safari 16.1 on iOS 16.1.1 Apple iPhone
(smartphone)
IP nummer: 217.213.135.109
IP Plats: Stockholm, Stockholm County, Sweden

Undertecknad med BankID: Bengt
Anders Nilsson (197503187952)

Betrodd tidsstämpel:
2023-03-09 10:13:42 UTC



Detta dokumentet har signerats genom digitala signeringstjänsten GetAccept
Certifikatet tillhandahåller alla signaturer och aktivitetsdata kopplat till detta dokument.

Undertecknare




Elisabeth Tostar

E-post: elisabeth@tostar-management.se
Enhet: Mobile Safari 16.2 on iOS 16.2 Apple iPhone
(smartphone)
IP nummer: 81.225.89.241
IP Plats: Sundsvall, Västernorrland County, Sweden

Undertecknad med BankID:
ELISABETH TOSTAR (195604307800)

Betrodd tidsstämpel:
2023-03-09 10:14:27 UTC



Catharina Törngren

E-post: catharina@torngrenkonsult.se
Enhet: Chrome 110.0.0.0 on Windows 10 Unknown
(desktop)
IP nummer: 217.211.121.186
IP Plats: Östersund, Jämtland County, Sweden

Undertecknad med BankID: Eva
Catharina Törngren (196301078223)

Betrodd tidsstämpel:
2023-03-09 10:25:16 UTC




Fredrik Dahlin

E-post: fredrik.dahlin@fdmaskin.se
Enhet: Mobile Safari 14.1.2 on iOS 14.7.1 Apple iPhone
(smartphone)
IP nummer: 90.235.19.34

Undertecknad med BankID: FREDRIK
DAHLIN (197608057894)

Betrodd tidsstämpel:
2023-03-09 10:45:38 UTC




Mats Sjöstedt

E-post: mats@sjostedtsakeri.se
Enhet: Mobile Safari 15.6.4 on iOS 15.7.3 Apple iPhone
(smartphone)
IP nummer: 83.249.125.34
IP Plats: Härnösand, Västernorrland County, Sweden

Undertecknad med BankID: Mats
Håkan Sjöstedt (196105147836)

Betrodd tidsstämpel:
2023-03-10 08:09:21 UTC



Christine Larsson Schedin

Revisor

E-post: christine.larsson.schedin@se.pwc.com
Enhet: Chrome 111.0.0.0 on Windows 10 Unknown
(desktop)
IP nummer: 34.99.63.44
IP Plats: Stockholm, Stockholm County, Sweden

Undertecknad med BankID:
CHRISTINE LARSSON SCHEDIN
(197312057826)

Betrodd tidsstämpel:
2023-03-20 15:39:01 UTC

2023063029090



Detta dokumentet har signerats genom digitala signerings tjänsten GetAccept.
Certifikatet tillhandahåller alla signaturer och aktivitetsdata kopplat till detta dokument.

P. Nerlund

Revisionsberättelse

Till bolagsstämman i Sundfrakt AB, org.nr 556093-5164

Rapport om årsredovisningen och koncernredovisningen

Uttalanden

Vi har utfört en revision av årsredovisningen och koncernredovisningen för Sundfrakt AB för år 2022.

Enligt vår uppfattning har årsredovisningen och koncernredovisningen upprättats i enlighet med årsredovisningslagen och ger en i alla väsentliga avseenden rättvisande bild av moderbolagets och koncernens finansiella ställning per den 31 december 2022 och av dessas finansiella resultat och kassaflöde för året enligt årsredovisningslagen. Förvaltningsberättelsen är förenlig med årsredovisningens och koncernredovisningens övriga delar.

Vi tillstyrker därför att bolagsstämman fastställer resultaträkningen och balansräkningen för moderbolaget och koncernen.

Grund för uttalanden

Vi har utfört revisionen enligt International Standards on Auditing (ISA) och god revisions sed i Sverige. Vårt ansvar enligt dessa standarder beskrivs närmare i avsnittet Revisorns ansvar. Vi är oberoende i förhållande till moderbolaget och koncernen enligt god revisors sed i Sverige och har i övrigt fullgjort vårt yrkesetiska ansvar enligt dessa krav.

Vi anser att de revisionsbevis vi har inhämtat är tillräckliga och ändamålsenliga som grund för våra uttalanden.

Styrelsens och verkställande direktörens ansvar

Det är styrelsen och verkställande direktören som har ansvaret för att årsredovisningen och koncernredovisningen upprättas och att de ger en rättvisande bild enligt årsredovisningslagen. Styrelsen och verkställande direktören ansvarar även för den interna kontroll som de bedömer är nödvändig för att upprätta en årsredovisning och koncernredovisning som inte innehåller några väsentliga felaktigheter, vare sig dessa beror på oegentligheter eller misstag.

Vid upprättandet av årsredovisningen och koncernredovisningen ansvarar styrelsen och verkställande direktören för bedömningen av bolagets och koncernens förmåga att fortsätta verksamheten. De upplyser, när så är tillämpligt, om förhållanden som kan påverka förmågan att fortsätta verksamheten och att använda antagandet om fortsatt drift. Antagandet om fortsatt drift tillämpas dock inte om styrelsen och verkställande direktören avser att likvidera bolaget, upphöra med verksamheten eller inte har något realistiskt alternativ till att göra något av detta.

Revisorns ansvar

Våra mål är att uppnå en rimlig grad av säkerhet om huruvida årsredovisningen och koncernredovisningen som helhet inte innehåller några väsentliga felaktigheter, vare sig dessa beror på oegentligheter eller misstag, och att lämna en revisionsberättelse som innehåller våra uttalanden. Rimlig säkerhet är en hög grad av säkerhet, men är ingen garanti för att en revision som utförs enligt ISA och god revisions sed i Sverige alltid kommer att upptäcka en väsentlig felaktighet om en sådan finns. Felaktigheter kan uppstå på grund av oegentligheter eller misstag och anses vara väsentliga om de enskilt eller tillsammans rimligen kan förväntas påverka de ekonomiska beslut som användare fattar med grund i årsredovisningen och koncernredovisningen.

En ytterligare beskrivning av vårt ansvar för revisionen av årsredovisningen och koncernredovisningen finns på Revisorsinspektionens webbplats: www.revisorsinspektionen.se/revisornsansvar. Denna beskrivning är en del av revisionsberättelsen.

Rapport om andra krav enligt lagar och andra författningar

Uttalanden

Utöver vår revision av årsredovisningen och koncernredovisningen har vi även utfört en revision av styrelsens och verkställande direktörens förvaltning för Sundfrakt AB för år 2022 samt av förslaget till dispositioner beträffande bolagets vinst eller förlust.

Vi tillstyrker att bolagsstämman disponerar vinsten enligt förslaget i förvaltningsberättelsen och beviljar styrelsens ledamöter och verkställande direktören ansvarsfrihet för räkenskapsåret.

Grund för uttalanden

Vi har utfört revisionen enligt god revisions sed i Sverige. Vårt ansvar enligt denna beskrivs närmare i avsnittet Revisorns ansvar. Vi är oberoende i förhållande till moderbolaget och koncernen enligt god revisors sed i Sverige och har i övrigt fullgjort vårt yrkesetiska ansvar enligt dessa krav.

Vi anser att de revisionsbevis vi har inhämtat är tillräckliga och ändamålsenliga som grund för våra uttalanden.

Styrelsens och verkställande direktörens ansvar

Det är styrelsen som har ansvaret för förslaget till dispositioner beträffande bolagets vinst eller förlust. Vid förslag till utdelning innefattar detta bland annat en bedömning av om utdelningen är försvarlig med hänsyn till de krav som bolagets och koncernens verksamhetsart, omfattning och risker ställer på storleken av moderbolagets och koncernens egna kapital, konsolideringsbehov, likviditet och ställning i övrigt.

Styrelsen ansvarar för bolagets organisation och förvaltningen av bolagets angelägenheter. Detta innefattar bland annat att fortlöpande bedöma bolagets och koncernens ekonomiska situation, och att tillse att bolagets organisation är utformad så att bokföringen, medelsförvaltningen och bolagets ekonomiska angelägenheter i övrigt kontrolleras på ett betryggande sätt. Den verkställande direktören ska sköta den löpande förvaltningen enligt styrelsens riktlinjer och anvisningar och bland annat vidta de åtgärder som är nödvändiga för att bolagets bokföring ska fullgöras i överensstämmelse med lag och för att medelsförvaltningen ska skötas på ett betryggande sätt.

Revisorns ansvar

Vårt mål beträffande revisionen av förvaltningen, och därmed vårt uttalande om ansvarsfrihet, är att inhämta revisionsbevis för att med en rimlig grad av säkerhet kunna bedöma om någon styrelseledamot eller verkställande direktören i något väsentligt avseende:

- företagit någon åtgärd eller gjort sig skyldig till någon försummelse som kan föranleda ersättningsskyldighet mot bolaget
- på något annat sätt handlat i strid med aktiebolagslagen, årsredovisningslagen eller bolagsordningen.

Vårt mål beträffande revisionen av förslaget till dispositioner av bolagets vinst eller förlust, och därmed vårt uttalande om detta, är att med rimlig grad av säkerhet bedöma om förslaget är förenligt med aktiebolagslagen.

Rimlig säkerhet är en hög grad av säkerhet, men ingen garanti för att en revision som utförs enligt god revisions sed i Sverige alltid kommer att upptäcka åtgärder eller försummelser som kan föranleda ersättningsskyldighet mot bolaget, eller att ett förslag till dispositioner av bolagets vinst eller förlust inte är förenligt med aktiebolagslagen.

En ytterligare beskrivning av vårt ansvar för revisionen av förvaltningen finns på Revisorsinspektionens webbplats: www.revisorsinspektionen.se/revisornsansvar. Denna beskrivning är en del av revisionsberättelsen.

Sundsvall den dag som framgår av vår elektroniska signatur

Öhrlings PricewaterhouseCoopers AB

Christine Larsson Schedin
Auktoriserad revisor

Deltagare

ÖHRLINGS PRICEWATERHOUSECOOPERS AB Sverige

Signerat med Svenskt BankID

2023-03-20 15:38:08 UTC

Namn returnerat från Svenskt BankID: CHRISTINE LARSSON
SCHEDIN

Datum

Christine Larsson Schedin
Partner

Leveranskanal: E-post

2023063029092