

Årsredovisning

Bygging-Uddemann Aktiebolag

Org.nr 556300-0040


Räkenskapsår 2023-01-01 - 2023-12-31

Fastställelseintyg

Undertecknad verkställande direktör i Bygging-Uddeman Aktiebolag intygar att resultaträkningen och balansräkningen i årsredovisningen för moderbolaget samt koncernresultaträkningen och koncernbalansräkningen har fastställts på årsstämma den 12 april 2024. Årsstämman beslutade att godkänna styrelsens förslag till resultatdisposition.

Jag intygar också att innehållet i årsredovisningen och revisionsberättelsen stämmer överens med originalen.

Bromma den 12/4 2024



Henrik Magnusson

Årsredovisning

Bygging-Uddemann Aktiebolag

Org.nr 556300-0040

Räkenskapsår 2023-01-01 - 2023-12-31

Fotokopians överensstämmelse
med originalet intygas:

Innehåll

Förvaltningsberättelse
Koncernens resultaträkning
Koncernens balansräkning
Koncernens kassaflödesanalys
Mödrbolagets resultaträkning
Mödrbolagets balansräkning
Mödrbolagets kassaflödesanalys
Tilläggsupplysningar - noter

Sida

1
3
4
6
7
8
10
11

Annika Persson


Annika Persson

070-595 67 93

Sven Rindögren

Sven Rindögren

073-526416



Styrelsen och verkställande direktören för Bygging-Uddemann Aktiebolag avger följande årsredovisning och koncernredovisning för räkenskapsåret 2023.

Årsredovisningen är upprättad i svenska kronor, SEK. Om inte annat särskilt anges, redovisas alla belopp i hela kronor (kr). Uppgifter inom parentes avser föregående år.

Förvaltningsberättelse

Information om verksamheten

Bygging-Uddemann Aktiebolags verksamhet är inriktad på utveckling, tillverkning, försäljning och uthyrning av specialutrustning för glidformsgjutning av betongkonstruktioner och utrustning för tunga lyft samt förflyttning av tunga laster. De flesta kunder finns inom den internationella byggbranschen och den tyngre installationsindustrin.

Företaget har sitt säte i Stockholm.

Väsentliga händelser under räkenskapsåret

Bygging-Uddemann Aktiebolag har under verksamhetsåret 2023 haft en stabil omsättning med intäkter från företagets stora och långa leasingavtal. Tack vare goda betalningsvillkor på ingångna avtal har företaget kunnat bibehålla en solid kassa under hela 2023. Efter flera år av riktad satsning på den internationella havsbaserade vindkraftsmarknaden har Bygging-Uddemann under 2023 lyckats signera ett första kontrakt inom detta nya marknadssegment. En satsning som kommer att generera en god avkastning redan under 2024. Detta nya marknadssegment har en väldigt stor potential och har många likheter med hamnbyggnation där företagets produktionslösningar är marknadsledande.

Kostnaderna har fortsatt vara höga under 2023 i förhållande till tidigare år, men väntas stabiliseras under 2024. Det är främst garantikostnader samt advokatkostnader som har ökat. Det finns fortfarande en eftersläpning med prisjusteringar mot kund då många pågående avtal är ingångna innan kostnadsökningen som började 2022. Under året har företaget hanterat en extraordinär kostnad hänförd till ett garantiärende i Frankrike, samt bedrivit en aktiv legal process i Sydkorea för att förhindra IP intrång. Båda processerna har påverkat årets resultat negativt i form av ökade garantikostnader och legala kostnader för processföring. Styrelsen anser att det är viktigt och nödvändigt att försvara bolagets goda renommé och varumärke för verksamhetens långsiktiga stabilitet och tillväxt.

På intäktssidan påverkas företaget fortsatt av konsekvenserna från pandemin. Projekt skjuts på framtiden i väntan på lägre räntor och en stabilisering av världsläget. Konsekvenserna av att de väntade intäkterna som har uteblivit i kombination med ökade kostnader har resulterat i kraftig resultatförsämring för året. Bolaget har dock en mycket stark soliditet vilket har gjort det möjligt att klara en sådan nedgång.

Företaget har under våren 2023 färdigställt och invigt en stor utbyggnad av produktionsenheten i Borlänge. En utbyggnad som kommer möjliggöra en mycket bättre lagerhållning och bidra till en mycket effektivare montering av företagets produkter. En förutsättning för företagets ambitioner att växa framöver. Hela byggnationen på SEK 20 MSEK. har finansierats helt utan lån med företagets egna medel.

Förväntad framtida utveckling samt väsentliga risker och osäkerhetsfaktorer

Företagets framtid och ekonomiska stabilitet är beroende av att kunna säkerställa nya långa hyreskontrakt. En märkbar uppbromsning av världsekonomin har noterats, tillsammans med fortsatt höga energi- och råvarupriser, faktorer som påverkar företagets upphandlingsprocess negativt. Potentiella projekt har redan senarelagts i väntan på justerad budget. Sammantaget väntas det närmaste året bli oförändrat innan det vänder uppåt igen.

Ägarförhållanden

Namn	Antal Aktier	Antal röster
Multi Marketing AB, (Ställföretr. Erik Dellner)	100	100
Alvan Consulting AB, (Ställföretr, Ann-Marie Dellner)	100	100
Robert Dellner	100	100
Rolf Jonsson	260	260
BLR Consulting AB, (Ställföretr. Lilian Jonsson)	110	110
Gert Slatar	110	110
Per-Arne Åberg	110	110
Neomag Holding AB, (Ställföretr. Henrik Magnusson)	40	40
Galla Placidia Holding AB, (Ställföretr. Anders Axelsson)	20	20

Förvaltningsberättelse - fortsättning

Flerårsöversikt (tkr)

Koncernen	2023	2022	2021	2020	
Nettoomsättning	94 761	94 566	149 211	161 978	
Resultat efter finansiella poster	428	22 533	68 633	77 173	
Nettomarginal (%)	0,5%	23,8%	46,0%	47,6%	
Soliditet (%)	58,9%	59,4%	60,0%	49,3%	
Moderbolaget	2023	2022	2021	2020	2019
Nettoomsättning	94 848	94 647	147 877	158 948	144 446
Resultat efter finansiella poster	841	22 153	68 990	77 695	34 561
Nettomarginal (%)	0,9%	23,4%	46,7%	48,9%	23,9%
Soliditet (%)	59,9%	60,4%	64,4%	54,2%	27,4%

För definition av nyckeltal, se Redovisnings- och värderingsprinciper.

Förändring av eget kapital

Koncernen	Aktiekapital	Annat eget kapital inkl. årets	Totalt
Belopp vid årets ingång	95 000	119 753 956	119 848 956
Årets resultat		-740 789	-740 789
Utdelning till ägarna	0	-15 000 000	-15 000 000
Belopp vid årets utgång	95 000	104 013 167	104 108 167

Moderbolaget	Aktiekapital	Reservfond	Överkursfond	Balanserat resultat	Årets resultat	Totalt
Belopp vid årets ingång	95 000	20 000	2 615 760	85 941 953	20 487 640	109 160 353
Disposition enligt beslut av årets årsstämma:				20 487 640	-20 487 640	0
Årets resultat					6 589 309	6 589 309
Utdelning till ägarna				-15 000 000		-15 000 000
Belopp vid årets utgång	95 000	20 000	2 615 760	91 429 593	6 589 309	100 749 662

Förslag till vinstdisposition

Styrelsen föreslår att till förfogande stående medel

Balanserad vinst	91 429 593
Fri överkursfond	2 615 760
Årets resultat	6 589 309
	100 634 662

disponeras så att
till aktieägarna utdelas (26 315;79 kronor per aktie)
i ny räkning överföres

	25 000 000
	75 634 662
	100 634 662

Styrelsen föreslås bemyndigas att besluta om tidpunkt då utdelningen skall betalas.

Styrelsen anser att förslaget är förenligt med försiktighetsregeln i 17 kap. 3 § aktiebolagslagen enligt följande redogörelse: Styrelsens uppfattning är att vinstutdelningen är försvarlig med hänsyn till de krav verksamhetens art, omfattning och risk ställer på storleken på det egna kapitalet, bolagets konsolideringsbehov, likviditet och ställning i övrigt.

Koncernens och moderbolagets resultat och ställning i övrigt framgår av efterföljande resultat- och balansräkningar samt kassaflödesanalyser med noter.

Koncernens	Not	2023-01-01	2022-01-01
Resultaträkning		-2023-12-31	-2022-12-31
Nettoomsättning	2	94 760 506	94 566 406
Övriga rörelseintäkter	3	4 477 422	8 438 014
		99 237 928	103 004 420
<i>Rörelsens kostnader</i>			
Handelsvaror		-8 198 684	-8 788 358
Övriga externa kostnader	4, 5	-30 166 177	-23 234 065
Personalkostnader	6	-24 638 286	-24 163 229
Avskrivningar och nedskrivningar av materiella och immateriella anläggningstillgångar	10, 11, 12	-33 199 754	-24 669 002
Övriga rörelsekostnader		-2 511 708	-2 676 202
		-98 714 609	-83 530 856
Rörelseresultat		523 319	19 473 564
<i>Resultat från finansiella poster</i>			
Övriga ränteintäkter och liknande resultatposter	7, 9	589 350	3 063 644
Räntekostnader och liknande resultatposter	8, 9	-685 165	-3 838
		-95 815	3 059 806
Resultat efter finansiella poster		427 504	22 533 370
Resultat före skatt		427 504	22 533 370
Skatt på årets resultat	21	-3 084 550	-5 545 556
Uppskjuten skatt	21	1 916 257	865 819
Årets resultat		-740 789	17 853 633

Bygging-Uddemann Aktiebolag
556300-0040

**Koncernens
Balansräkning**

TILLGÅNGAR

Anläggningstillgångar

Materiella anläggningstillgångar

Byggnader och mark	10	35 066 956	16 726 828
Inventarier, verktyg och installationer	11	56 651 384	60 604 084
Pågående nyanläggningar och förskott avseende materiella anläggningstillgångar	12	0	16 304 798
		91 718 340	93 635 710

Finansiella anläggningstillgångar

Andelar i intresseföretag och gemensamt styrda företag	13	1	1
Andra långfristiga fordringar		0	21 403
		1	21 404

Summa anläggningstillgångar

91 718 341 93 657 114

Omsättningstillgångar

Varulager m.m.

Råvaror och förnödenheter		6 201 000	6 709 578
		6 201 000	6 709 578

Kortfristiga fordringar

Kundfordringar		3 614 205	5 357 011
Övriga fordringar		3 281 870	11 030 061
Förutbetalda kostnader och upplupna intäkter	15	2 079 592	1 635 856
		8 975 667	18 022 928

Kassa och bank

Summa omsättningstillgångar		69 848 201	83 556 755
		85 024 868	108 289 261

SUMMA TILLGÅNGAR

176 743 209 201 946 375

2024042309366

Bygging-Uddemann Aktiefbolag
556300-0040

**Koncernens
Balansräkning**

	Not	2023-12-31	2022-12-31
EGET KAPITAL OCH SKULDER			
Eget kapital	16		
<i>Eget kapital hänförligt till moderföretagets aktieägare</i>			
Aktiekapital		95 000	95 000
Övrigt tillskjutet kapital		2 615 760	2 615 760
Annat eget kapital inklusive årets resultat		101 397 407	117 138 196
Eget kapital hänförligt till moderföretagets aktieägare		104 108 167	119 848 956
Summa eget kapital		104 108 167	119 848 956
Avsättningar			
Avsättning för uppskjuten skatteskuld		3 931 692	5 847 949
Övriga avsättningar	28	7 000 000	0
		10 931 692	5 847 949
Kortfristiga skulder			
Förskott från kunder		292 209	48 939
Leverantörsskulder		1 806 239	1 491 545
Aktuella skatteskulder		6 561	4 250 144
Övriga skulder		2 481 738	2 686 333
Upplupna kostnader och förutbetalda intäkter	18	57 116 604	67 772 509
		61 703 351	76 249 470
SUMMA EGET KAPITAL OCH SKULDER		176 743 209	201 946 375

Bygging-Uddemann Aktiebolag
556300-0040

Koncernens
Kassaflödesanalys

2023-01-01
-2023-12-31

2022-01-01
-2022-12-31

Den löpande verksamheten

Resultat efter finansiella poster	9	427 504	22 533 370
Justeringar för poster som inte ingår i kassaflödet m.m.		40 199 753	24 669 909
Betald inkomstskatt		-7 328 133	-10 772 283
Kassaflöde från den löpande verksamheten		33 299 124	36 431 996

före förändringar av rörelsekapital

Förändringar i rörelsekapital

Förändring av varulager och pågående arbeten		508 578	1 387 259
Förändring av kundfordringar		1 742 806	15 356 181
Förändring av kortfristiga fordringar		7 304 455	5 842 302
Förändring av leverantörsskulder		-314 694	-731 697
Förändring av kortfristiga skulder		-9 987 842	16 196 567
Kassaflöde från den löpande verksamheten		32 552 427	74 482 608

Investeringsverksamheten

Förvärv av materiella anläggningstillgångar		-31 282 384	-46 820 509
Försäljning av materiella anläggningstillgångar		0	3 893 325
Försäljning av finansiella anläggningstillgångar		21 403	10 164
Kassaflöde från investeringsverksamheten		-31 260 981	-42 917 020

Finansieringsverksamheten

Utbetald utdelning till moderföretagets aktieägare		-15 000 000	-25 000 000
Kassaflöde från finansieringsverksamheten		-15 000 000	-25 000 000

Årets kassaflöde

Likvida medel vid årets början		83 556 755	76 991 167
Likvida medel vid årets slut		69 848 201	83 556 755

2024042309367

Bygging-Uddemann Aktiefbolag
556300-0040

Moderbolagets Resultaträkning	Not	2023-01-01 -2023-12-31	2022-01-01 -2022-12-31
Nettoomsättning	2	94 848 068	94 646 966
Övriga rörelseintäkter	3	4 477 422	8 438 014
		99 325 490	103 084 980
<i>Rörelsens kostnader</i>			
Handelsvaror		-8 198 684	-8 788 358
Övriga externa kostnader	4, 5	-31 739 735	-24 294 318
Personalkostnader	6	-24 638 286	-24 163 229
Avskrivningar av materiella anläggningstillgångar	11	-31 543 958	-24 154 517
Övriga rörelsekostnader		-2 511 708	-2 676 202
		-98 632 371	-84 076 624
Rörelseresultat		693 119	19 008 356
<i>Resultat från finansiella poster</i>			
Övriga ränteintäkter och liknande resultatposter	7, 9	1 088 462	3 145 797
Räntekostnader och liknande resultatposter	8, 9	-940 737	-792
		147 725	3 145 005
Resultat efter finansiella poster		840 844	22 153 361
Bokslutsdispositioner	20	8 820 493	3 721 282
Resultat före skatt		9 661 337	25 874 643
Skatt på årets resultat	21	-3 072 028	-5 387 003
Årets resultat	21	6 589 309	20 487 640

Bygging-Uddemann Aktiebolag
556300-0040

**Moderbolagets
Balansräkning**

	Not	2023-12-31	2022-12-31
TILLGÅNGAR			
Anläggningstillgångar			
Inventarier, verktyg och installationer	11	56 187 554	60 604 084
		56 187 554	60 604 084
<i>Finansiella anläggningstillgångar</i>			
Andelar i koncernföretag	22, 23	16 839 353	16 839 353
Fordringar hos koncernföretag	24	15 300 000	15 800 000
Andelar i intresseföretag och gemensamt styrda företag	13, 25	1	1
Andra långfristiga fordringar	14	0	21 403
		32 139 354	32 660 757
Summa anläggningstillgångar		88 326 908	93 264 841
Omsättningstillgångar			
<i>Varulager m.m.</i>			
Råvaror och förnödenheter		6 201 000	6 709 578
		6 201 000	6 709 578
<i>Kortfristiga fordringar</i>			
Kundfordringar		3 614 205	5 357 011
Fordringar hos koncernföretag		1 104 858	0
Övriga fordringar		2 792 614	6 919 066
Förutbetalda kostnader och upplupna intäkter	15	2 048 148	1 936 514
		9 559 825	14 212 591
<i>Kassa och bank</i>		68 851 542	82 873 620
Summa omsättningstillgångar		84 612 367	103 795 789
SUMMA TILLGÅNGAR		172 939 275	197 060 630

2024042309368

Bygging-Uddemann Aktiebolag
556300-0040

**Moderbolagets
Balansräkning**

	Not	2023-12-31	2022-12-31
EGET KAPITAL OCH SKULDER			
<i>Eget kapital</i>			
<i>Bundet eget kapital</i>			
Aktiekapital		95 000	95 000
Reservfond		20 000	20 000
		115 000	115 000
<i>Fritt eget kapital</i>			
Överkursfond		2 615 760	2 615 760
Balanserad vinst eller förlust		91 429 593	85 941 953
Årets resultat		6 589 309	20 487 640
		100 634 662	109 045 353
Summa eget kapital		100 749 662	109 160 353
Obeskattade reserver	27	3 506 263	12 326 756
<i>Avsättningar</i>			
Övriga avsättningar	28	7 000 000	0
		7 000 000	0
<i>Kortfristiga skulder</i>			
Förskott från kunder		292 209	48 939
Leverantörsskulder		1 806 238	915 260
Aktuella skatteskulder		6 561	4 471 485
Övriga skulder		2 481 738	1 769 457
Upplupna kostnader och förutbetalda intäkter	18	57 096 604	68 368 380
		61 683 350	75 573 521
SUMMA EGET KAPITAL OCH SKULDER		172 939 275	197 060 630

Bygging-Uddemann Aktiebolag
556300-0040

Moderbolagets	2023-01-01	2022-01-01
Kassaflödesanalys	-2023-12-31	-2022-12-31
Den löpande verksamheten		
Resultat efter finansiella poster	9 840 844	22 153 361
Justeringar för poster som inte ingår i kassaflödet m.m.	38 017 875	24 411 567
Betald inkomstskatt	-7 536 952	-9 984 911
Kassaflöde från den löpande verksamheten	31 321 767	36 580 017
före förändringar av rörelsekapital		
<i>Förändringar i rörelsekapital</i>		
Förändring av varulager och pågående arbete	508 578	1 387 259
Förändring av kundfordringar	1 742 806	15 448 316
Förändring av kortfristiga fordringar	3 436 043	10 491 738
Förändring av leverantörsskulder	890 978	-1 280 133
Förändring av kortfristiga skulder	-10 316 225	14 902 428
Kassaflöde från den löpande verksamheten	27 583 947	77 529 625
<i>Investeringsverksamheten</i>		
Förvärv av materiella anläggningstillgångar	-27 127 428	-31 295 276
Försäljning av materiella anläggningstillgångar	0	3 893 325
Förvärv av finansiella anläggningstillgångar	0	-15 800 000
Försäljning av finansiella anläggningstillgångar	521 403	10 164
Kassaflöde från investeringsverksamheten	-26 606 025	-43 191 787
<i>Finansieringsverksamheten</i>		
Utbetald utdelning till moderföretagets aktieägare	-15 000 000	-25 000 000
Kassaflöde från finansieringsverksamheten	-15 000 000	-25 000 000
Årets kassaflöde	-14 022 078	9 337 838
Likvida medel vid årets början	82 873 620	73 535 782
<i>Kursdifferens i likvida medel</i>	0	0
Likvida medel vid årets slut	68 851 542	82 873 620

2024042309369

Tilläggsupplysningar

Noter

Not 1 Redovisningsprinciper m.m.

Koncernens redovisnings- och värderingsprinciper

Årsredovisningen och koncernredovisningen är upprättad i enlighet med årsredovisningslagen och BFNAR 2012:1 Årsredovisning och koncernredovisning (K3).

Redovisningsprinciperna är oförändrade i jämförelse med föregående år.

Moderföretaget och koncernen tillämpar samma redovisningsprinciper om inte annat framgår nedan.

Värdering av fordringar/skulder i utländsk valuta

Fordringar och skulder i utländsk valuta har värderats till balansdagens kurs. Kursvinster och kursförluster på rörelsefordringar och rörelseskulder redovisas i rörelseresultatet medan kursvinster och kursförluster på finansiella fordringar och skulder redovisas som finansiella poster. För säkring av tillgång eller skuld mot valutakursrisk används valutaterminer.

Intäktsredovisning

Intäkter har tagits upp till verkligt värde av vad som erhållits eller kommer att erhållas och redovisas i den omfattning det är sannolikt att de ekonomiska fördelarna kommer att tillgodogöras bolaget och intäkterna kan beräknas på ett tillförlitligt sätt.

Vid försäljning av varor redovisas normalt inkomsten som intäkt när de väsentliga förmåner och risker som är förknippade med ägandet av varan har överförts från företaget till köparen.

Bolagets intäkter kommer huvudsakligen från uthyrning av glidforms och tunglyftsutrustning. Intäkterna periodiseras utefter kontraktets löptid.

Ersättning i form av ränta, royalty eller utdelning redovisas som intäkt när det är sannolikt att företaget kommer att få de ekonomiska fördelar som är förknippade med transaktionen och när inkomsten kan beräknas på ett tillförlitligt sätt.

Ränta redovisas som intäkt enligt den så kallade effektivräntemetoden. Royalty periodiseras i enlighet med den aktuella överenskommelsens ekonomiska innebörd. Utdelning redovisas som intäkt när företagets rätt till betalning är säkerställd.

Koncernredovisning

Konsolideringsmetod

Koncernredovisningen har upprättats enligt förvärvsmetoden. Detta innebär att förvärvade verksamheters identifierbara tillgångar och skulder redovisas till marknadsvärde enligt upprättad förvärvsanalys. Överstiger verksamhetens anskaffningsvärde det beräknade marknadsvärdet av de förväntade nettotillgångarna enligt förvärvsanalysen redovisas skillnaden som anläggningstillgång.

Dotterföretag

Koncernredovisningen omfattar, förutom moderföretaget, samtliga företag i vilka moderföretaget direkt eller indirekt har mer än 50 % av röstetalet eller på annat sätt innehar det bestämmande inflytandet och därmed har en rätt att utforma företagets finansiella och operativa strategier i syfte att erhålla ekonomiska fördelar.

Rörelseförvärv

Ett dotterföretags intäkter och kostnader tas in i koncernredovisningen från och med tidpunkten för förvärvet till och med den tidpunkt då moderföretaget inte längre har ett bestämmande inflytande över dotterföretaget.

Intresseföretag och Gemensamt styrt företag

Som intresseföretag räknas sådana företag där företaget har ett betydande men inte bestämmande inflytande. Ett betydande inflytande anses normalt föreligga när företaget äger minst 20 % men inte mer än 50 % av rösterna i ett annat företag.

Redovisning av intresseföretag

Innehav i intresseföretag redovisas i koncernredovisningen enligt anskaffningsvärdemetoden. Metoden innebär att andelen i intresseföretag tas upp till anskaffningsvärde i balansräkningen. Erhållen utdelning från intresseföretag redovisas som intäkt i resultaträkningen.

Transaktioner mellan koncernföretag

Koncerninterna fordringar och skulder samt transaktioner mellan koncernföretag liksom orealiserade vinster elimineras i sin helhet. Orealiserade förluster elimineras också såvida inte transaktionen motsvarar ett nedskrivningsbehov.

Leasingavtal

Då de ekonomiska risker och fördelar som är förknippade med tillgången inte har övergått till leasetagaren klassificeras leasingen som operationell leasing. De tillgångar som företaget är leasegivare av redovisas som anläggningstillgång eller som omsättningstillgång beroende av när leasingperioden förfaller. Leasingavgiften fastställs årligen och redovisas linjärt över leasingperioden.

Inkomstskatter

Total skatt utgörs av aktuell skatt och uppskjuten skatt. Skatter redovisas i resultaträkningen, utom då underliggande transaktion redovisas direkt mot eget kapital varvid tillhörande skatteeffekter redovisas i eget kapital.

Aktuell skatt

Aktuell skatt avser inkomstskatt för innevarande räkenskapsår samt den del av tidigare räkenskapsårs inkomstskatt som ännu inte redovisats. Aktuell skatt beräknas utifrån den skattesats som gäller per balansdagen.

Uppskjuten skatt

Uppskjuten skatt är inkomstskatt som avser framtida räkenskapsår till följd av tidigare händelser. Redovisning sker enligt balansräkningsmetoden. Enligt denna metod redovisas uppskjutna skatteskulder och uppskjutna skattefordringar på temporära skillnader som uppstår mellan bokförda respektive skattemässiga värden för tillgångar och skulder samt för övriga skattemässiga avdrag eller underskott.

Uppskjutna skattefordringar nettoredovisas mot uppskjutna skatteskulder endast om de kan betalas med ett nettobelopp. Uppskjuten skatt beräknas utifrån gällande skattesats på balansdagen. Effekter av förändringar i gällande skattesatser resultatförs i den period förändringen lagstadsatts. Uppskjuten skattefordran redovisas som finansiell anläggningstillgång och uppskjuten skatteskuld som avsättning.

Uppskjuten skattefordran avseende underskottsavdrag eller andra framtida skattemässiga avdrag redovisas i den omfattning det är sannolikt att avdragen kan avräknas mot framtida skattemässiga överskott.

På grund av sambandet mellan redovisning och beskattning särredovisas inte den uppskjutna skatteskulden som är hänförlig till obeskattade reserver.

Ersättning till anställda

Ersättningar till anställda avser alla former av ersättningar som företaget lämnar till de anställda. Kortfristiga ersättningar utgörs av bland annat löner, betald semester, betald frånvaro, bonus och ersättning efter avslutad anställning (pension). Kortfristiga ersättningar redovisas som kostnad och en skuld då det finns en legal eller informell förpliktelse att betala ut en ersättning till följd av en tidigare händelse och en tillförlitlig uppskattning av beloppet kan göras.

I företaget finns endast avgiftsbestämda pensionsplaner. Som avgiftsbestämda planer klassificeras planer där fastställda avgifter betalas och det inte finns förpliktelser att betala något ytterligare, utöver dessa avgifter. Utgifter för avgiftsbestämda planer redovisas som en kostnad under den period de anställda utför de tjänster som ligger till grund för förpliktelsen.

Offentliga bidrag

Offentliga bidrag redovisas som intäkt då den framtida prestationen som krävs för att erhålla bidraget utförts. I de fall bidraget erhålls innan prestationen utförts, redovisas bidraget som skuld i balansräkningen. Offentliga bidrag värderas till det verkliga värdet av vad som erhållits eller kommer att erhållas.

Koncernbidrag

Erhållna och lämnade koncernbidrag redovisas som bokslutsdispositioner.

Bokslutsdispositioner

Förändringar av obeskattade reserver samt erhållna och lämnade koncernbidrag redovisas som bokslutsdispositioner i resultaträkningen.

Anläggningstillgångar

Nedskrivning av immateriella och materiella anläggningstillgångar

Immateriella och materiella anläggningstillgångar redovisas till anskaffningsvärde minskat med ackumulerade avskrivningar enligt plan och eventuella nedskrivningar.

Avskrivning sker linjärt över den förväntade nyttjandeperioden med hänsyn till väsentligt restvärde.

Följande avskrivningsprocent tillämpas:

Byggnader	
Stomme	4%
Tak	7%
Fasad och portar	7%
Inre ytskikt	10%
Installationer	14%
Markanläggningar	14%
Maskiner och inventarier	10%-33%

Komponentindelning

Materiella anläggningstillgångar har delats upp på komponenter när komponenterna är betydande och när komponenterna har väsentligt olika nyttjandeperioder. När en komponent i en anläggningstillgång byts ut, uträngas eventuell kvarvarande del av den gamla komponenten och den nya komponentens anskaffningsvärde aktiveras. Utgifter för löpande reparationer och underhåll redovisas som kostnader.

Finansiella instrument

Finansiella instrument värderas utifrån anskaffningsvärdet. Instrumentet redovisas i balansräkningen när bolaget blir part i instrumentets avtalsmässiga villkor. Finansiella tillgångar tas bort från balansräkningen när rätten att erhålla kassaflöden från instrumentet har löpt ut eller överförs och bolaget har överfört i stort sett alla risker och förmåner som är förknippade med äganderätten. Finansiella skulder tas bort från balansräkningen när förpliktelserna har reglerats eller på annat sätt upphört.

Andelar i dotterföretag

Andelar i dotterföretag redovisas till anskaffningsvärde efter avdrag för eventuella nedskrivningar. I anskaffningsvärdet ingår köpeskillingen som erlagts för aktierna samt förvärvskostnader. Eventuella kapitaltillskott läggs till anskaffningsvärdet när de uppkommer.

Derivatinstrument

Derivatkontrakt i form av valutaterminer värderas till anskaffningsvärde.

Kundfordringar/kortfristiga fordringar

Kundfordringar och kortfristiga fordringar redovisas som omsättningstillgångar till det belopp som förväntas bli inbetalt efter avdrag för individuellt bedömda osäkra fordringar.

Låneskulder och leverantörsskulder

Låneskulder och leverantörsskulder redovisas initialt till anskaffningsvärde efter avdrag för transaktionskostnader. Skiljer sig det redovisade beloppet från det belopp som ska återbetalas vid förfallotidpunkten periodiseras mellanskillnaden som räntekostnad över lånets löptid med hjälp av instrumentets effektivränta. Härigenom överensstämmer vid förfallotidpunkten det redovisade beloppet och det belopp som ska återbetalas.

Likvida medel

Likvida medel består av kassamedel och disponibla tillgodohandlarna hos banker.

Nedskrivningsprövning av finansiella instrument

Vid balansdag analyserar koncernen de redovisade värdena för finansiella anläggningstillgångar för att fastställa om det finns någon indikation på att de har minskat i värde. Nedskrivning sker om värdenedgången bedöms vara bestående och prövas individuellt.

Varulager

Varulager har värderats till 97 % av det samlade anskaffningsvärdet vilket understiger varulagrets nettoförsäljningsvärde på balansdagen. Med nettoförsäljningsvärde avses varornas beräknade försäljningspris minskat med försäljningskostnader. Den valda värderingsmetoden innebär att eventuell inkurans i varulagret har beaktats.

Avsättningar

Företaget gör en avsättning när det finns en legal eller informell förpliktelse och en tillförlitlig uppskattning av beloppet kan göras. Företaget nuvärdesberäknar förpliktelser som väntas regleras efter mer än tolv månader. Den ökning av avsättningen som beror på att tid förflyter redovisas som räntekostnad.

Kassaflödesanalys

Kassaflödesanalysen upprättas enligt indirekt metod. Det redovisade kassaflödet omfattar endast transaktioner som medfört in- eller utbetalningar.

Som likvida medel klassificerar företaget, förutom kassamedel, disponibla tillgodohavanden hos banker och andra kreditinstitut samt kortfristiga likvida placeringar som är noterade på en marknadsplats och har en kortare löptid än tre månader från anskaffningstidpunkten. Förändringar i spärrade medel redovisas i investeringsverksamheten.

Nyckeltalsdefinitioner

Nettoomsättning

Rörelsens huvudintäkter, fakturerade kostnader, sidointäkter samt intäktskorrigeringar.

Resultat efter avskrivningar

Resultat efter avskrivningar och jämförelsestörande poster, men före finansiella intäkter och kostnader.

Resultat efter finansiella poster

Resultat efter finansiella intäkter och kostnader, men före bokslutsdispositioner och skatter.

Balansomslutning

Företagets samlade tillgångar.

Nettomarginal (%)

Nettoresultat i procent av nettoomsättning.

Soliditet (%)

Justerat eget kapital (eget kapital och obeskattade reserver med avdrag för uppskjuten skatt) i procent av balansomslutning.

Uppskattningar och bedömningar

Upprättandet av bokslut och tillämpning av redovisningsprinciper, baseras ofta på ledningens bedömningar, uppskattningar och antaganden som anses vara rimliga vid den tidpunkt då bedömningen görs. Uppskattningar och bedömningar är baserade på historiska erfarenheter och ett antal andra faktorer, som under rådande omständigheter anses vara rimliga. Resultatet av dessa används för att bedöma de redovisade värdena på tillgångar och skulder, som inte annars framgår tydligt från andra källor. Det verkliga utfallet kan avvika från dessa uppskattningar och bedömningar. Uppskattningar och antaganden ses över regelbundet.

Inga väsentliga källor till osäkerhet i uppskattningar och antaganden på balansdagen bedöms kunna innebära en betydande risk för en väsentlig justering av redovisade värden för tillgångar och skulder under nästa räkenskapsår.

Not 2 Nettoomsättningens fördelning

Nettoomsättningen per geografisk marknad	2023	2022
Koncernen		
Afrika	1 280 050	6 601 876
Asien	61 653 212	81 574 106
Europa	29 728 898	4 635 355
Sverige	1 934 011	1 755 069
Nordamerika	251 896	0
	94 848 067	94 566 406
Moderbolaget		
Afrika	1 280 050	6 601 876
Asien	61 653 212	81 574 106
Europa	29 728 898	4 635 355
Sverige	1 934 011	1 835 629
Nordamerika	251 896	0
	94 848 067	94 646 966

Not 3 Offentliga bidrag

Koncernen

Offentliga bidrag i form av elstöd uppgår till 24 973 kr (0 kr).

Offentliga bidrag i form av ersättning för sjuklönekostnader uppgår till 0 kr (30 905 kr).

Moderbolaget

Offentliga bidrag i form av elstöd uppgår till 24 973 kr (0 kr).

Offentliga bidrag i form av ersättning för sjuklönekostnader uppgår till 0 kr (30 905 kr).

Not 4 Operationella leasingavtal

Operationella leasingavtal - leasetagare

Koncernen	2023	2022
Kostnadsförda leasingavgifter avseende operationella leasingavtal	2 286 890	115 943
Framtida minimileaseavgifter avseende ej uppsägningsbara operationella leasingavtal:		
Ska betalas inom 1 år	1 867 224	52 931 214
Ska betalas inom 1-5 år	2 362 040	42 589 328
	4 229 264	95 520 542

Moderbolaget	2023	2022
Kostnadsförda leasingavgifter avseende operationella leasingavtal	2 286 890	115 423
Framtida minimileaseavgifter avseende ej uppsägningsbara operationella leasingavtal:		
Ska betalas inom 1 år	1 867 224	0
Ska betalas inom 1-5 år	2 362 040	0
	4 229 264	0

Företaget har ingått leasingavtal vilka redovisas som operationella leasingavtal avseende företagens företagens kontorslokaler samt leasingbilar.

Operationella leasingavtal - leasegivare

Koncernen	2023	2022
Intäktsförda leasingavgifter avseende operationella leasingavtal	76 789 251	77 621 839
Framtida minimileaseavgifter avseende ej uppsägningsbara operationella leasingavtal:		
Ska betalas inom 1 år	72 576 772	52 931 214
Ska betalas inom 1-5 år	20 846 444	42 589 328
	93 423 216	95 520 542

Moderbolaget	2023	2022
Intäktsförda leasingavgifter avseende operationella leasingavtal	76 789 251	77 621 839
Framtida minimileaseavgifter avseende ej uppsägningsbara operationella leasingavtal:		
Ska betalas inom 1 år	72 576 772	52 931 214
Ska betalas inom 1-5 år	20 846 444	42 589 328
	93 423 216	95 520 542

Företaget har ingått väsentliga leasingavtal vilka redovisas som operationella leasingavtal avseende uthyrning av specialutrustning för glidformsgjutning av byggkonstruktioner och utrustning för tunga lyft och förflyttning av tunga laster.

Not 5 Arvode till revisorer

Med revisionsuppdrag avses granskning av årsredovisningen och bokföringen samt styrelsens och verkställande direktörens förvaltning, övriga arbetsuppgifter som det ankommer på bolagets revisor att utföra samt rådgivning eller annat biträde som föranleds av iakttagelser vid sådan granskning eller genomförandet av sådana övriga arbetsuppgifter.

Koncernen	2023	2022
BDO Mälardalen AB		
Revisionsuppdraget	304 000	255 000
	304 000	255 000
Ernst & Young AB		
Revisionsuppdraget	0	45 000
	0	45 000
Moderbolaget		
BDO Mälardalen AB		
Revisionsuppdraget	260 000	215 000
	260 000	215 000
Ernst & Young AB		
Revisionsuppdraget	0	45 000
	0	45 000

Not 6 Anställda och personalkostnader

Koncernen	2023	2022
Medelantalet anställda		
Kvinnor	4	4
Män	19	19
	23	23
Löner och andra ersättningar		
Styrelse och verkställande direktör	2 276 908	1 215 035
Tantiem och liknande ersättning till styrelse och verkställande direktör	482 454	751 386
Övriga anställda	14 215 505	13 766 312
	16 974 867	15 732 733
Pensions- och övriga sociala kostnader		
Pensionskostnader för styrelse och verkställande direktör	408 898	368 037
Pensionskostnader för övriga anställda	1 713 134	1 846 624
Övriga sociala kostnader enligt lag och avtal	5 594 823	5 304 911
	7 716 855	7 519 572
Totala löner, ersättningar, sociala kostnader och pensionskostnader	24 691 722	23 252 305
Moderbolaget	2023	2022
Medelantalet anställda		
Kvinnor	4	4
Män	19	19
	23	23
Löner och andra ersättningar		
Styrelse och verkställande direktör	2 276 908	1 215 035
Tantiem och liknande ersättning till styrelse och verkställande direktör	482 454	751 386
Övriga anställda	14 215 505	13 766 312
	16 974 867	15 732 733
Pensions- och övriga sociala kostnader		
Pensionskostnader för styrelse och verkställande direktör	408 898	368 037
Pensionskostnader för övriga anställda	1 713 134	1 846 624
Övriga sociala kostnader enligt lag och avtal	5 594 823	5 304 911
	7 716 855	7 519 572
Totala löner, ersättningar, sociala kostnader och pensionskostnader	24 691 722	23 252 305

2024042309372

Not 6 Anställda och personalkostnader - fortsättning

Könsfördelning bland ledande befattningshavare

Andel kvinnor i styrelsen	25%	50%
Andel män i styrelsen	75%	50%
Andel kvinnor bland övriga ledande befattningshavare	29%	40%
Andel män bland övriga ledande befattningshavare	71%	60%

Not 7 Övriga ränteintäkter och liknande resultatposter

Koncernen	2023	2022
Övriga ränteintäkter	589 350	19 490
Kursvinster	0	3 044 154
	589 350	3 063 644

Moderbolaget	2023	2022
Övriga ränteintäkter	1 088 462	19 468
Kursvinster	0	3 044 154
	1 088 462	3 063 622

Not 8 Räntekostnader och liknande resultatposter

Koncernen	2023	2022
Övriga räntekostnader	-2 231	-3 838
Kursförluster	-682 934	0
	-685 165	-3 838

Moderbolaget	2023	2022
Övriga räntekostnader	-1 661	-792
Kursvinster	-939 076	0
	-940 737	-792

Not 9 Tilläggsupplysning till kassaflödesanalysen

Koncernen	2023	2022
Erhållen ränta	589 350	19 490
Erlagd ränta	-2 231	-3 838
	587 119	15 652

Moderbolaget	2023	2022
Erhållen ränta	562 379	19 468
Erlagd ränta	-1 661	-792
	560 718	18 676

Not 10 Byggnader och mark

Koncernen	2023-12-31	2022-12-31
Ingående anskaffningsvärden	18 055 915	18 055 915
Årets anskaffningar	3 671 327	0
Försäljningar/utrangeringar	0	0
Omklassificeringar	16 304 798	0
Utgående ackumulerade anskaffningsvärden	38 032 040	18 055 915
Ingående avskrivningar	-1 329 087	-814 602
Årets avskrivningar	-1 635 997	-514 485
Utgående ackumulerade avskrivningar	-2 965 084	-1 329 087
Utgående redovisat värde	35 066 956	16 726 828

Not 11 Inventarier, verktyg och installationer

Koncernen	2023-12-31	2022-12-31
Ingående anskaffningsvärden	198 995 891	179 140 488
Årets anskaffningar	27 611 057	31 202 323
Försäljningar/utrangeringar	0	-11 439 874
Omklassificeringar	0	92 954
Utgående ackumulerade anskaffningsvärden	226 606 948	198 995 891
Ingående avskrivningar	-138 391 807	-121 526 789
Försäljningar/utrangeringar	0	7 289 498
Årets avskrivningar	-31 563 757	-24 154 516
Utgående ackumulerade avskrivningar	-169 955 564	-138 391 807
Utgående redovisat värde	56 651 384	60 604 084

Moderbolaget	2023-12-31	2022-12-31
Ingående anskaffningsvärden	198 995 891	179 140 488
Årets anskaffningar	27 127 428	31 202 323
Försäljningar/utrangeringar	0	-11 439 874
Omklassificeringar	0	92 954
Utgående ackumulerade anskaffningsvärden	226 123 319	198 995 891
Ingående avskrivningar	-138 391 807	-121 526 789
Försäljningar/utrangeringar	0	7 289 498
Årets avskrivningar	-31 543 958	-24 154 516
Utgående ackumulerade avskrivningar	-169 935 765	-138 391 807
Utgående redovisat värde	56 187 554	60 604 084

Not 12 Pågående nyanläggningar och förskott avseende materiella anläggningar

Koncernen	2023-12-31	2022-12-31
Ingående anskaffningsvärden	16 304 798	523 424
Årets anskaffningar	0	15 781 374
Omklassificeringar	-16 304 798	0
Utgående ackumulerade anskaffningsvärden	0	16 304 798
Utgående redovisat värde	0	16 304 798

Not 13 Andelar i intresseföretag och gemensamt styrda företag

Koncernen	2023-12-31	2022-12-31
Ingående anskaffningsvärden	1	1
Utgående ackumulerade anskaffningsvärden	1	1
Utgående redovisat värde	1	1
Moderbolaget	2023-12-31	2022-12-31
Ingående anskaffningsvärden	1	1
Utgående ackumulerade anskaffningsvärden	1	1
Utgående redovisat värde	1	1

Not 14 Andra långfristiga fordringar

Koncernen	2023-12-31	2022-12-31
Ingående anskaffningsvärden	21 403	31 567
Avgående fordringar	-21 403	-10 164
Utgående ackumulerade anskaffningsvärden	0	21 403
Utgående redovisat värde	0	21 403
Moderbolaget	2023-12-31	2022-12-31
Ingående anskaffningsvärden	21 403	31 567
Avgående fordringar	-21 403	-10 164
Utgående ackumulerade anskaffningsvärden	0	21 403
Utgående redovisat värde	0	21 403

Not 15 Förutbetalda kostnader och upplupna intäkter

Koncernen	2023-12-31	2022-12-31
Förutbetalda lokal-och fastighetskostnader	231 220	224 829
Förutbetalda försäkringspremier	350 864	361 972
Förutbetalda personalkostnader	251 967	196 510
Övriga förutbetalda kostnader	242 085	269 547
Upplupna intäkter montagejänster	1 003 456	582 998
Övriga upplupna intäkter		
	2 079 592	1 635 856
Moderbolaget	2023-12-31	2022-12-31
Förutbetalda lokal-och fastighetskostnader	231 221	555 435
Förutbetalda försäkringspremier	319 420	332 024
Förutbetalda personalkostnader	251 967	196 510
Övriga förutbetalda kostnader	242 085	269 547
Upplupna intäkter montagejänster	1 003 456	582 998
	2 048 148	1 936 514

Not 16 Antal aktier

Koncernen	2023-12-31	2022-12-31	2023-12-31	2022-12-31
	Antal	Antal	Kvotvärde	Kvotvärde
Aktier	950	950	100	100
Moderbolaget	2023-12-31	2022-12-31	2023-12-31	2022-12-31
	Antal	Antal	Kvotvärde	Kvotvärde
Aktier	950	950	100	100

Not 17 Ställda säkerheter

Koncernen	2023-12-31	2022-12-31
Säkerheter ställda för egna skulder till kreditinstitut:		
Företagsinteckningar	1 700 000	1 700 000
	1 700 000	1 700 000
Moderbolaget	2023-12-31	2022-12-31
Säkerheter ställda för egna skulder till kreditinstitut:		
Företagsinteckningar	1 000 000	1 000 000
	1 000 000	1 000 000

Not 18 Upplupna kostnader och förutbetalda intäkter

Koncernen	2023-12-31	2022-12-31
Upplupna personalkostnader	2 997 780	3 747 945
Övriga upplupna kostnader	3 645 739	4 581 206
Förutbetalda intäkter hyra	50 473 085	59 443 358
	57 116 604	67 772 509
Moderbolaget	2023-12-31	2022-12-31
Upplupna personalkostnader	2 997 780	3 747 945
Övriga upplupna kostnader	3 625 739	5 177 077
Förutbetalda intäkter hyra	50 473 085	59 443 358
	57 096 604	68 368 380

Not 19 Inköp och försäljning mellan koncernföretag

Moderbolaget	2023	2022
Andel av årets totala inköp som skett från andra företag inom koncernen	4,55%	3,70%
Andel av årets totala försäljning som skett till andra företag inom koncernen	0,09%	0,08%

Not 20 Bokslutsdispositioner

Moderbolaget	2023	2022
Förändring av överavskrivning	8 820 493	3 721 282
	8 820 493	3 721 282

Not 21 Skatt på årets resultat

Koncernen	2023	2022
Aktuell skatt	3 084 550	5 545 556
Förändring av uppskjuten skatt avseende temporära skillnader	-1 916 257	-865 819
Summa redovisad skatt	1 168 293	4 679 737

Genomsnittlig effektiv skattesats 273,28% 20,77%

Avstämning av effektiv skattesats

Redovisat resultat före skatt	427 504	22 533 370
Skatt på redovisat resultat enligt gällande skattesats (20,6 %):	88 066	4 641 874
Skatteeffekt av:		
Ej avdragsgilla kostnader	1 031 210	56 827
På temporära skillnader på anläggningstillgångar	54 143	-18 964
Ej skattepliktiga intäkter	-5 126	0
Redovisad skatt	1 168 293	4 679 737

Effektiv skattesats 273,3% 20,77%

Moderbolaget 2023 2022

Aktuell skatt	3 072 028	5 387 003
Summa redovisad skatt	3 072 028	5 387 003

Genomsnittlig effektiv skattesats 31,8% 20,82%

Avstämning av effektiv skattesats

Redovisat resultat före skatt	9 661 337	25 874 643
Skatt på redovisat resultat enligt gällande skattesats (20,6 %):	1 990 235	5 330 176
Skatteeffekt av:		
Ej avdragsgilla kostnader	1 088 556	56 827
På temporära skillnader på anläggningstillgångar	0	0
Ej skattepliktiga intäkter	-2 067	0
Ändrade skattesatser		0
Övrigt	-4 697	
Redovisad skatt	3 072 027	5 387 003

Effektiv skattesats 31,8% 20,82%

Not 22 Andelar i koncernföretag

	2023-12-31	2022-12-31
Ingående anskaffningsvärden	16 839 353	16 839 353
Utgående ackumulerade anskaffningsvärden	16 839 353	16 839 353
Utgående redovisat värde	16 839 353	16 839 353

Not 23 Specifikation av andelar i koncernföretag

Namn	Kapital- andel	Rösträtts- andel	Antal andelar	Bokfört värde
Bygging-Storey Lift AB	100%	100%	890	16 839 353
	Org.nr.	Säte	Eget kapital*	Årets resultat*
Bygging-Storey Lift AB	556175-8763	Stockholm	4 987 809	122 189

Not 24 Fordringar hos koncernföretag

Moderbolaget	2023-12-31	2022-12-31
Ingående anskaffningsvärden	15 800 000	0
Tillkommande fordringar	3 500 000	15 800 000
Amorteringar, avgående fordringar	-4 000 000	0
Utgående ackumulerade anskaffningsvärden	15 300 000	15 800 000
Utgående redovisat värde	15 300 000	15 800 000

Not 25 Specifikation av andelar i intresseföretag och gemensamt styrda företag

Koncernen och Moderbolaget

Namn	Antal andelar	Bokfört värde	Intäktsförd utdelning
CIGG Uddemann Inc.	449 998	1	0
		1	0
		Org.nr.	Säte
		-	Manila, Filippinerna
CIGG Uddemann Inc.			

Not 26 Disposition av vinst eller förlust

Moderbolaget 2023-12-31

Förslag till resultatdisposition

Styrelsen föreslår att till förfogande stående medel

Balanserat resultat	91 429 593
Årets resultat	6 589 309
	98 018 902
disponeras så att	
till aktieägare utdelas (26 315;79 kronor per aktie)	25 000 000
i ny räkning överföres	73 018 902
	98 018 902

Not 27 Obeskattade reserver

Moderbolaget	2023-12-31	2022-12-31
Ackumulerade överavskrivningar	3 506 263	12 326 756
	3 506 263	12 326 756

Not 28 Avsättningar

Koncernen	2023-12-31	2022-12-31
<i>Övriga avsättningar</i>		
Belopp vid årets ingång	0	0
Årets avsättningar	7 000 000	0
	7 000 000	0
<i>Specifikation övriga avsättningar</i>		
Garantiåtaganden	7 000 000	0
	7 000 000	0
Moderbolaget	2023-12-31	2022-12-31
<i>Övriga avsättningar</i>		
Belopp vid årets ingång	0	0
Årets avsättningar	7 000 000	0
	7 000 000	0
<i>Specifikation övriga avsättningar</i>		
Garantiåtaganden	7 000 000	0
	7 000 000	0

Övriga avsättningar avser ett garantiärende med en kund där det varit förseningar pga felaktigt material.

Not 29 Väsentliga händelser efter räkenskapsårets slut och framtidsutsikter

Koncernen

Inga väsentliga händelser, utöver den ordinarie verksamheten, har inträffat efter räkenskapsårets utgång.

Moderbolaget

Inga väsentliga händelser, utöver den ordinarie verksamheten, har inträffat efter räkenskapsårets utgång.

Stockholm, den dag som framgår av vår elektroniska underskrift

Lars Fredin
Ordförande

Per Henrik Magnusson
Verkställande direktör

Erik Dellner
Ledamot

Marcus Karlsson
Ledamot

Maria Ekman
Ledamot

Vår revisionsberättelse har lämnats den dag som framgår av vår elektroniska underskrift
BDO Mälardalen AB

Beata Lihammar
Auktoriserad revisor

2024042309376



Document history

COMPLETED BY ALL:
25.03.2024 15:10
SENT BY OWNER:
Malin Johansson · 21.03.2024 08:17
DOCUMENT ID:
SJz_mJPtRp
ENVELOPE ID:
rk-OmkwFR6-SJz_mJPtRp

DOCUMENT NAME:
ÅR 2023 BYUM- För underskrift.pdf
24 pages

Activity log

RECIPIENT	ACTION*	TIMESTAMP (CET)	METHOD	DETAILS
1. Per Henrik Magnusson henrik.magnusson@bygging-udde mann.se	Signed Authenticated	21.03.2024 08:56 21.03.2024 08:55	eID Low	Swedish BankID (DOB: 1972/06/18) IP: 94.234.113.188
2. Lars Rune Fredin larsfredin@aol.com	Signed Authenticated	21.03.2024 09:39 21.03.2024 09:38	eID Low	Swedish BankID (DOB: 1961/09/02) IP: 90.226.214.7
3. Erik Wilhelm Dellner erik.dellner@schotttegarden.se	Signed Authenticated	21.03.2024 09:56 21.03.2024 09:53	eID Low	Swedish BankID (DOB: 1958/05/13) IP: 79.136.63.210
4. Maria Ekman ame.ekman@gmail.com	Signed Authenticated	21.03.2024 13:07 21.03.2024 12:58	eID Low	Swedish BankID (DOB: 1970/11/16) IP: 89.99.243.221
5. MARCUS KARLSSON marcus_karlsson2002@yahoo.com	Signed Authenticated	25.03.2024 14:12 25.03.2024 14:10	eID Low	Swedish BankID (DOB: 1971/02/25) IP: 194.218.92.98
6. Beata Lihammar beata.lihammar@bdo.se	Signed Authenticated	25.03.2024 15:10 25.03.2024 14:57	eID Low	Swedish BankID (DOB: 1965/09/20) IP: 217.119.170.26

* Action describes both the signing and authentication performed by each recipient. Authentication refers to the ID method used to access the document.

Custom events

No custom events related to this document

Verified ensures that the document has been signed according to the method stated above. Copies of signed documents are securely stored by Verified.

To review the signature validity, please open this PDF using Adobe Reader.



GDPR
compliant



eIDAS
standard



PAdES
sealed

REVISIONSBERÄTTELSE

Till bolagsstämman i BYGGING-UDDEMANN Aktiebolag
Org.nr. 556300-0040

Rapport om årsredovisningen och koncernredovisningen**Uttalanden**

Vi har utfört en revision av årsredovisningen och koncernredovisningen för BYGGING-UDDEMANN Aktiebolag för år 2023.

Enligt vår uppfattning har årsredovisningen och koncernredovisningen upprättats i enlighet med årsredovisningslagen och ger en i alla väsentliga avseenden rättvisande bild av moderbolagets och koncernens finansiella ställning per den 31 december 2023 och av dessas finansiella resultat och kassaflöde för året enligt årsredovisningslagen. Förvaltningsberättelsen är förenlig med årsredovisningens och koncernredovisningens övriga delar.

Vi tillstyrker därför att bolagsstämman fastställer resultaträkningen och balansräkningen för moderbolaget och för koncernen.

Grund för uttalanden

Vi har utfört revisionen enligt International Standards on Auditing (ISA) och god revisionssed i Sverige. Vårt ansvar enligt dessa standarder beskrivs närmare i avsnittet "Revisorns ansvar". Vi är oberoende i förhållande till moderbolaget och koncernen enligt god revisorssed i Sverige och har i övrigt fullgjort vårt yrkesetiska ansvar enligt dessa krav.

Vi anser att de revisionsbevis vi har inhämtat är tillräckliga och ändamålsenliga som grund för våra uttalanden.

Styrelsens och verkställande direktörens ansvar

Det är styrelsen och verkställande direktören som har ansvaret för att årsredovisningen och koncernredovisningen upprättas och att de ger en rättvisande bild enligt årsredovisningslagen. Styrelsen och verkställande direktören ansvarar även för den interna kontroll som de bedömer är nödvändig för att upprätta en årsredovisning och koncernredovisning som inte innehåller några väsentliga felaktigheter, vare sig dessa beror på oegentligheter eller misstag.

Vid upprättandet av årsredovisningen och koncernredovisningen ansvarar styrelsen och verkställande direktören för bedömningen av bolagets och koncernens förmåga att fortsätta verksamheten. De upplyser, när så är tillämpligt, om förhållanden som kan påverka förmågan att fortsätta verksamheten och att använda antagandet om fortsatt drift. Antagandet om fortsatt drift tillämpas dock inte om styrelsen och verkställande direktören avser att likvidera bolaget, upphöra med verksamheten eller inte har något realistiskt alternativ till att göra något av detta.

Revisorns ansvar


Våra mål är att uppnå en rimlig grad av säkerhet om huruvida årsredovisningen och koncernredovisningen som helhet inte innehåller några väsentliga felaktigheter, vare sig dessa beror på oegentligheter eller misstag, och att lämna en revisionsberättelse som innehåller våra uttalanden. Rimlig säkerhet är en hög grad av säkerhet, men

är ingen garanti för att en revision som utförs enligt ISA och god revisionssed i Sverige alltid kommer att upptäcka en väsentlig felaktighet om en sådan finns. Felaktigheter kan uppstå på grund av oegentligheter eller misstag och anses vara väsentliga om de enskilt eller tillsammans rimligen kan förväntas påverka de ekonomiska beslut som användare fattar med grund i årsredovisningen och koncernredovisningen.

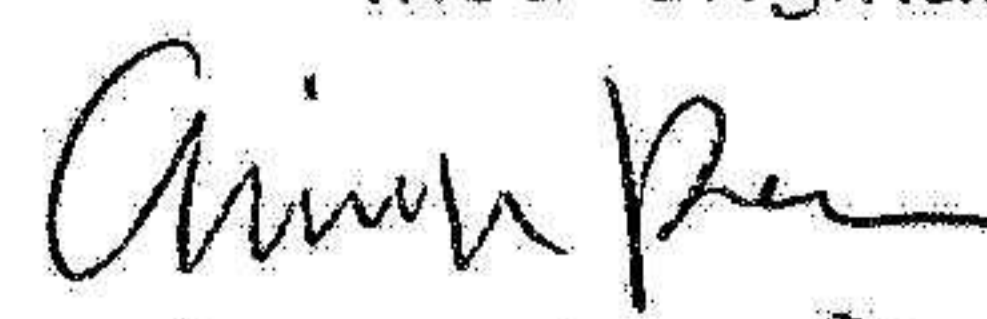
Som del av en revision enligt ISA använder vi professionellt omdöme och har en professionellt skeptisk inställning under hela revisionen. Dessutom:

- identifierar och bedömer vi riskerna för väsentliga felaktigheter i årsredovisningen och koncernredovisningen, vare sig dessa beror på oegentligheter eller misstag, utformar och utför granskningsåtgärder bland annat utifrån dessa risker och inhämtar revisionsbevis som är tillräckliga och ändamålsenliga för att utgöra en grund för våra uttalanden. Risken för att inte upptäcka en väsentlig felaktighet till följd av oegentligheter är högre än för en väsentlig felaktighet som beror på misstag, eftersom oegentligheter kan innefatta agerande i maskopi, förfalskning, avsiktliga utelämnanden, felaktig information eller åsidosättande av intern kontroll.
- skaffar vi oss en förståelse av den del av bolagets interna kontroll som har betydelse för vår revision för att utforma granskningsåtgärder som är lämpliga med hänsyn till omständigheterna, men inte för att uttala oss om effektiviteten i den interna kontrollen.
- utvärderar vi lämpligheten i de redovisningsprinciper som används och rimligheten i styrelsens och verkställande direktörens uppskattningar i redovisningen och tillhörande upplysningar.
- drar vi en slutsats om lämpligheten i att styrelsen och verkställande direktören använder antagandet om fortsatt drift vid upprättandet av årsredovisningen och koncernredovisningen. Vi drar också en slutsats, med grund i de inhämtade revisionsbevisen, om huruvida det finns någon väsentlig osäkerhetsfaktor som avser sådana händelser eller förhållanden som kan leda till betydande tvivel om bolagets och koncernens förmåga att fortsätta verksamheten. Om vi drar slutsatsen att det finns en väsentlig osäkerhetsfaktor, måste vi i revisionsberättelsen fästa uppmärksamheten på upplysningarna i årsredovisningen och koncernredovisningen om den väsentliga osäkerhetsfaktorn eller, om sådana upplysningar är otillräckliga, modifiera uttalandet om årsredovisningen och koncernredovisningen. Våra slutsatser baseras på de revisionsbevis som inhämtas fram till datumet för revisionsberättelsen. Dock kan framtida händelser eller förhållanden göra att ett bolag och en koncern inte längre kan fortsätta verksamheten.
- utvärderar vi den övergripande presentationen, strukturen och innehållet i årsredovisningen och koncernredovisningen, däribland upplysningarna, och om årsredovisningen och koncernredovisningen återger de underliggande transaktionerna och händelserna på ett sätt som ger en rättvisande bild.

Fotokopians överensstämmelse
med originalet intygas:


Sven Rindegren
073-5264116




Annika Persson
070-5956793

- inhämtar vi tillräckliga och ändamålsenliga revisionsbevis avseende den finansiella informationen i enheterna eller affärsaktiviteterna inom koncernen för att göra ett uttalande avseende koncernredovisningen. Vi ansvarar för styrning, övervakning och utförande av koncernrevisionen. Vi är ensamt ansvariga för våra uttalanden.

Vi måste informera styrelsen om bland annat revisionens planerade omfattning och inriktning samt tidpunkten för den. Vi måste också informera om betydelsefulla iakttagelser under revisionen, däribland de eventuella betydande brister i den interna kontrollen som vi identifierat.

Rapport om andra krav enligt lagar och andra författningar

Uttalanden

Utöver vår revision av årsredovisningen och koncernredovisningen har vi även utfört en revision av styrelsens och verkställande direktörens förvaltning för BYGGING-UDDEMANN Aktiebolag för år 2023 samt av förslaget till dispositioner beträffande bolagets vinst eller förlust.

Vi tillstyrker att bolagsstämman disponerar vinsten enligt förslaget i förvaltningsberättelsen och beviljar styrelsens ledamöter och verkställande direktören ansvarsfrihet för räkenskapsåret.

Grund för uttalanden

Vi har utfört revisionen enligt god revisionssed i Sverige. Vårt ansvar enligt denna beskrivs närmare i avsnittet "Revisorns ansvar". Vi är oberoende i förhållande till moderbolaget och koncernen enligt god revisorssed i Sverige och har i övrigt fullgjort vårt yrkesetiska ansvar enligt dessa krav.

Vi anser att de revisionsbevis vi har inhämtat är tillräckliga och ändamålsenliga som grund för våra uttalanden.

Styrelsens och verkställande direktörens ansvar

Det är styrelsen som har ansvaret för förslaget till dispositioner beträffande bolagets vinst eller förlust. Vid förslag till utdelning innefattar detta bland annat en bedömning av om utdelningen är försvarlig med hänsyn till de krav som bolagets och koncernens verksamhetsart, omfattning och risker ställer på storleken av bolagets och koncernens egna kapital, konsolideringsbehov, likviditet och ställning i övrigt.

Styrelsen ansvarar för bolagets organisation och förvaltningen av bolagets angelägenheter. Detta innefattar bland annat att fortlöpande bedöma bolagets och koncernens ekonomiska situation och att tillse att bolagets organisation är utformad så att bokföringen, medelsförvaltningen och bolagets ekonomiska angelägenheter i övrigt kontrolleras på ett betryggande sätt. Verkställande direktören ska sköta den löpande förvaltningen enligt styrelsens riktlinjer och anvisningar och bland annat vidta de åtgärder som är nödvändiga för att bolagets bokföring ska fullgöras i överensstämmelse med lag och för att medelsförvaltningen ska skötas på ett betryggande sätt.

Revisorns ansvar

Vårt mål beträffande revisionen av förvaltningen, och därmed vårt uttalande om ansvarsfrihet, är att inhämta revisionsbevis för att med en rimlig grad av säkerhet kunna

bedöma om någon styrelseledamot eller verkställande direktören i något väsentligt avseende:

- företagit någon åtgärd eller gjort sig skyldig till någon försummelse som kan föranleda ersättningsskyldighet mot bolaget, eller
- på något annat sätt handlat i strid med aktiebolagslagen, årsredovisningslagen eller bolagsordningen.

Vårt mål beträffande revisionen av förslaget till dispositioner av bolagets vinst eller förlust, och därmed vårt uttalande om detta, är att med rimlig grad av säkerhet bedöma om förslaget är förenligt med aktiebolagslagen.

Rimlig säkerhet är en hög grad av säkerhet, men ingen garanti för att en revision som utförs enligt god revisionssed i Sverige alltid kommer att upptäcka åtgärder eller försummelser som kan föranleda ersättningsskyldighet mot bolaget, eller att ett förslag till dispositioner av bolagets vinst eller förlust inte är förenligt med aktiebolagslagen.

Som en del av en revision enligt god revisionssed i Sverige använder vi professionellt omdöme och har en professionellt skeptisk inställning under hela revisionen. Granskningen av

förvaltningen och förslaget till dispositioner av bolagets vinst eller förlust grundar sig främst på revisionen av räkenskaperna. Vilka tillkommande granskningsåtgärder som utförs baseras på vår professionella bedömning med utgångspunkt i risk och väsentlighet. Det innebär att vi fokuserar granskningen på sådana åtgärder, områden och förhållanden som är väsentliga för verksamheten och där avsteg och överträdelser skulle ha särskild betydelse för bolagets situation. Vi går igenom och prövar fattade beslut, beslutsunderlag, vidtagna åtgärder och andra förhållanden som är relevanta för vårt uttalande om ansvarsfrihet. Som underlag för vårt uttalande om styrelsens förslag till dispositioner beträffande bolagets vinst eller förlust har vi granskat styrelsens motiverade yttrande samt ett urval av underlagen för detta för att kunna bedöma om förslaget är förenligt med aktiebolagslagen.

Stockholm enligt digital signering

BDO Mälardalen AB

Beata Lihammar

Auktoriserad revisor

2024042309378



Document history

COMPLETED BY ALL:
25.03.2024 15:10
SENT BY OWNER:
Malin Johansson · 21.03.2024 08:23
DOCUMENT ID:
B1__ewFCa
ENVELOPE ID:
HkwulDFRT-B1__ewFCa

DOCUMENT NAME:
Revisionsberättelser ISA_AB Bygging-Uddemann AB.pdf
2 pages

Activity log

RECIPIENT	ACTION*	TIMESTAMP (CET)	METHOD	DETAILS
1. Beata Lihammar beata.lihammar@bdo.se	Signed Authenticated	25.03.2024 15:10 25.03.2024 15:08	eID Low	Swedish BankID (DOB: 1965/09/20) IP: 217.119.170.26

* Action describes both the signing and authentication performed by each recipient. Authentication refers to the ID method used to access the document.

Custom events

No custom events related to this document

Verified ensures that the document has been signed according to the method stated above.
Copies of signed documents are securely stored by Verified.

To review the signature validity, please open this PDF using Adobe Reader.



GDPR
compliant



eIDAS
standard



PDF
sealed