

Årsredovisning och koncernredovisning

Byggnadsfirma Ivar Glebe Aktiebolag

Org.nr 556082-4269

Räkenskapsår 2023-01-01 - 2023-12-31

Fastställelseintyg

Undertecknad styrelseledamot i Byggnadsfirma Ivar Glebe Aktiebolag intygar att resultaträkningen och balansräkningen i årsredovisningen för moderbolaget samt koncernresultaträkningen och koncernbalansräkningen har fastställts på årsstämma den 28 juni 2024. Årsstämman beslutade att godkänna styrelsens förslag till resultatdisposition.

Jag intygar också att innehållet i årsredovisningen och revisionsberättelsen stämmer överens med originalen.

Kalmar den 28 juni 2024



Carl-Johan Glebe

Årsredovisning och koncernredovisning för räkenskapsåret 2023-01-01 - 2023-12-31

Styrelsen för Byggnadsfirma Ivar Glebe Aktiebolag avger härmed följande årsredovisning och koncernredovisning.

Innehåll	Sida
Förvaltningsberättelse	2
Resultaträkning koncern	5
Balansräkning koncern	6
Kassaflödesanalys koncern	8
Resultaträkning	9
Balansräkning	10
Kassaflödesanalys	12
Tilläggsupplysningar	13
Noter	16

Styrelsens säte: Kalmar

Företagets redovisningsvaluta: Svenska kronor (SEK).

Alla belopp redovisas, om inget annat anges, i kronor (kr).

Förvaltningsberättelse

Information om verksamheten

Bolaget har som verksamhet att utföra byggnationer på entreprenad och löpande räkning främst inom Kalmar kommun. I koncernen ingår också det helägda dotterföretaget Fastighets AB Helstöten. Dotterföretagets verksamhet består av att äga och förvalta fastigheter.

Väsentliga händelser under räkenskapsåret

Inge väsentliga händelser under räkenskapsåret.

Förväntad framtida utveckling samt väsentliga risker och osäkerhetsfaktorer

Koncernens huvudsakliga verksamhet kommer fortsatt att vara att utföra entreprenad- och servicearbeten. Byggbranchen har hög korrelation mot konjunkturen vilket innebär att anpassning av organisationen mot rådande konjunktur är viktigt. Byggnadsfirma Ivar Glebe AB har verkat inom Kalmar Kommun och Öland i mycket lång tid, vilket medfört att ett starkt varumärke och förtroendekunder byggts upp. Företaget förväntas att hantera framtida risker och utmaningar på ett bra sätt.

Andra icke-finansiella upplysningar

Koncernens personalstyrka har i genomsnitt under året uppgått till 46 heltidsanställda. Inga aktiva rekryteringskampanjer är planerade under kommande år men vi är alltjämt lyhörda vid möjlighet att rekrytera personal med kompetens och engagemang. Bolaget skall verka för miljövänliga val av material och arbetsmetoder. Vidare söker vi ständigt efter nya metoder att minimera spill genom att effektivisera inköp och arbetsplanering.

Ägarförhållanden

Namn	Antal aktier	Antal röster
Peter Glebe	400	400
Carl-Johan Glebe	600	600

Flerårsöversikt (tkr)

Koncernen	2023	2022	2021	2020
Nettoomsättning	177 124	139 197	162 454	172 622
Resultat efter finansiella poster	5 939	7 112	4 365	3 862
Rörelsemarginal (%)	3	5	3	2
Avkastning på eget kap. (%)	13	16	10	10
Balansomslutning	82 603	78 072	79 636	74 844
Soliditet (%)	55	58	54	54
Antal anställda	46	47	49	61

Moderbolaget	2023	2022	2021	2020
Nettoomsättning	175 720	137 874	167 637	172 146
Resultat efter finansiella poster	5 714	6 697	4 451	4 048
Rörelsemarginal (%)	3	5	3	2
Avkastning på eget kap. (%)	14	16	11	10
Balansomslutning	70 084	68 872	69 145	71 284
Soliditet (%)	59	61	57	55
Antal anställda	46	47	49	61

För definitioner av nyckeltal, se Redovisnings- och värderingsprinciper.

Förändring av eget kapital

	Aktie- kapital	Balanserad vinst/förlust	Årets resultat	Totalt
Koncernen				
Belopp vid årets ingång	100 000	39 889 782	5 659 902	45 649 684
Disposition enligt beslut av årets årsstämma:		5 659 902	-5 659 902	0
Utdelning		-5 000 000		-5 000 000
Årets resultat			4 621 514	4 621 514
Belopp vid årets utgång	100 000	40 549 684	4 621 514	45 271 198

	Aktie- kapital	Reserv- fond	Balanserat resultat	Årets resultat	Totalt
Moderbolaget					
Belopp vid årets ingång	100 000	20 000	28 140 208	3 999 088	32 259 296
Disposition enligt beslut av årets årsstämma:			3 999 088	-3 999 088	0
Utdelning			-5 000 000		-5 000 000
Årets resultat				4 395 322	4 395 322
Belopp vid årets utgång	100 000	20 000	27 139 296	4 395 322	31 654 618

2024070225339

Förslag till vinstdisposition

Styrelsen föreslår att till förfogande stående vinstmedel (kronor):

balanserad vinst	27 139 296
årets vinst	4 395 322
	31 534 618

disponeras så att	
till aktieägare utdelas	7 000 000
i ny räkning överföres	24 534 618
	31 534 618

Styrelsen föreslås bemyndigas att besluta om tidpunkt då utdelningen skall betalas.

Styrelsen anser att förslaget är förenligt med försiktighetsregeln i 17 kap. 3 § aktiebolagslagen enligt följande redogörelse: Styrelsens uppfattning är att vinstutdelningen är försvarlig med hänsyn till de krav verksamhetens art, omfattning och risk ställer på storleken på det egna kapitalet, bolagets konsolideringsbehov, likviditet och ställning i övrigt.

Koncernens	Not	2023-01-01	2022-01-01
Resultaträkning		-2023-12-31	-2022-12-31
Nettoomsättning		177 124 126	139 196 986
Förändring av lagervaror under tillverkning, färdiga varor och pågående arbete för annans räkning		-5 966 585	8 348 537
Övriga rörelseintäkter		283 570	1 170 448
		171 441 111	148 715 971
<i>Rörelsens kostnader</i>			
Materialkostnader, underentreprenörer och fastighetskostnader		-124 111 915	-102 648 833
Övriga externa kostnader	1	-7 821 765	-6 181 088
Personalkostnader	2	-32 070 673	-31 053 808
Avskrivningar och nedskrivningar av materiella och immateriella anläggningstillgångar	3	-1 541 731	-1 680 803
Övriga rörelsekostnader		0	-9 162
		-165 546 084	-141 573 694
Rörelseresultat		5 895 027	7 142 277
Resultat från finansiella poster			
Resultat från övriga värdepapper och fordringar som är anläggningstillgångar	5	0	2 550
Övriga ränteintäkter och liknande resultatposter		448 108	234 068
Räntekostnader och liknande resultatposter		-404 127	-266 789
		43 982	-30 171
Resultat efter finansiella poster		5 939 008	7 112 106
Resultat före skatt		5 939 008	7 112 106
Skatt på årets resultat	7	-1 356 040	-1 117 081
Uppskjuten skatt	8	38 546	-335 123
Årets resultat		4 621 514	5 659 902
Hänförligt till moderföretagets aktieägare		4 621 514	5 659 902

Koncernens Balansräkning	Not	2023-12-31	2022-12-31
TILLGÅNGAR			
<i>Anläggningstillgångar</i>			
<i>Materiella anläggningstillgångar</i>			
Byggnader och mark	9	17 511 601	14 187 829
Inventarier, verktyg och installationer	10	3 148 572	3 379 409
		20 660 173	17 567 238
<i>Finansiella anläggningstillgångar</i>			
Andra långfristiga värdepappersinnehav	13	0	0
Summa anläggningstillgångar		20 660 173	17 567 238
<i>Omsättningstillgångar</i>			
<i>Varulager m m</i>			
Pågående arbete för annans räkning	14	12 888 661	18 855 246
<i>Kortfristiga fordringar</i>			
Kundfordringar		17 165 259	17 379 975
Övriga fordringar	15	507 513	1 321 948
Förutbetalda kostnader och upplupna intäkter	16	13 856 055	1 162 093
		31 528 827	19 864 016
<i>Kassa och bank</i>		17 525 171	21 785 406
Summa omsättningstillgångar		61 942 659	60 504 668
SUMMA TILLGÅNGAR		82 602 832	78 071 906

Koncernens **Not** **2023-12-31** **2022-12-31**
Balansräkning

EGET KAPITAL OCH SKULDER

Eget kapital

*Eget kapital hänförligt till moderföretagets
aktieägare*

Aktiekapital 100 000 100 000

Annat eget kapital inklusive årets resultat 45 171 198 45 549 684

**Eget kapital hänförligt till moderföretagets
aktieägare 45 271 198 45 649 684**

Summa eget kapital 45 271 198 45 649 684

Avsättningar 20

Avsättningar för uppskjuten skatt 3 526 673 3 565 219

Långfristiga skulder 21

Skulder till kreditinstitut 0 43 283

Kortfristiga skulder

Skulder till kreditinstitut 7 172 033 7 553 439

Leverantörsskulder 14 791 299 11 041 044

Övriga skulder 4 938 015 3 667 848

Upplupna kostnader och förutbetalda intäkter 22 6 903 614 6 551 389

33 804 961 28 813 720

SUMMA EGET KAPITAL OCH SKULDER 82 602 832 78 071 906

Koncernens	Not	2023-01-01	2022-01-01
Kassaflödesanalys		-2023-12-31	-2022-12-31
Den löpande verksamheten			
Resultat efter finansiella poster		5 939 008	7 112 106
Justeringar för poster som inte ingår i kassaflödet m.m	23	1 541 731	1 219 915
Betald skatt		-446 973	-316 347
Kassaflöde från den löpande verksamheten före förändringar av rörelsekapital		7 033 766	8 015 674
Kassaflöde från förändringar i rörelsekapital			
Förändring av varulager och pågående arbeten		5 966 585	-8 348 537
Förändring kundfordringar		214 716	5 507 685
Förändring av kortfristiga fordringar		-12 788 594	6 599 184
Förändring leverantörsskulder		3 750 255	1 709 760
Förändring av kortfristiga skulder		1 622 392	-1 974 245
Kassaflöde från den löpande verksamheten		5 799 120	11 509 521
Investeringsverksamheten			
Investeringar i materiella anläggningstillgångar		-4 634 666	-908 894
Försäljning av materiella anläggningstillgångar		0	3 199 500
Försäljning av finansiella anläggningstillgångar		0	168 800
Kassaflöde från investeringsverksamheten		-4 634 666	2 459 406
Finansieringsverksamheten			
Amortering av lån		-424 689	-4 294 689
Utbetald utdelning		-5 000 000	-3 000 000
Kassaflöde från finansieringsverksamheten		-5 424 689	-7 294 689
Årets kassaflöde		-4 260 235	6 674 238
Likvida medel vid årets början			
Likvida medel vid årets början		21 785 406	15 111 168
Likvida medel vid årets slut		17 525 171	21 785 406

Moderbolagets	Not	2023-01-01	2022-01-01
Resultaträkning		-2023-12-31	-2022-12-31
Rörelsens intäkter			
Nettoomsättning		175 719 811	137 873 772
Förändring av lagervaror under tillverkning, färdiga varor och pågående arbete för annans räkning		-5 966 585	8 348 537
Övriga rörelseintäkter		283 570	1 170 448
		170 036 796	147 392 757
Rörelsens kostnader			
Materialkostnader och underentreprenörer		-123 920 715	-102 402 460
Övriga externa kostnader	1	-7 755 408	-6 156 634
Personalkostnader	2	-32 070 673	-31 053 808
Avskrivningar av materiella anläggningstillgångar	3	-962 431	-1 101 503
Övriga rörelsekostnader		0	-9 162
		-164 709 227	-140 723 567
Rörelseresultat	4	5 327 569	6 669 190
Resultat från finansiella poster			
Resultat från övriga värdepapper och fordringar som är anläggningstillgångar	5	0	2 550
Övriga ränteintäkter och liknande resultatposter	6	429 753	230 237
Räntekostnader och liknande resultatposter		-43 077	-204 491
		386 676	28 296
Resultat efter finansiella poster		5 714 245	6 697 486
Bokslutsdispositioner		-42 421	-1 604 531
Resultat före skatt		5 671 824	5 092 955
Skatt på årets resultat	7	-1 276 502	-1 093 867
Årets resultat		4 395 322	3 999 088

Moderbolagets
Balansräkning

Not

2023-12-31

2022-12-31

TILLGÅNGAR

Anläggningstillgångar

Materiella anläggningstillgångar

Byggnader och mark	9	3 195 656	3 404 284
Inventarier, verktyg och installationer	10	3 148 572	3 379 409
		6 344 228	6 783 693

Finansiella anläggningstillgångar

Andelar i koncernföretag	11, 12	2 800 000	2 800 000
Andra långfristiga värdepappersinnehav	13	0	0
		2 800 000	2 800 000

Summa anläggningstillgångar **9 144 228** **9 583 693**

Omsättningstillgångar

Varulager m m

Pågående arbete för annans räkning	14	12 888 661	18 855 246
------------------------------------	----	------------	------------

Kortfristiga fordringar

Kundfordringar		17 165 259	17 379 975
Övriga fordringar	15	459 654	1 189 290
Förutbetalda kostnader och upplupna intäkter	16	13 847 823	1 152 235
		31 472 736	19 721 500

Kassa och bank 16 578 295 20 714 681

Summa omsättningstillgångar **60 939 692** **59 291 427**

SUMMA TILLGÅNGAR **70 083 920** **68 875 120**

**Moderbolagets
Balansräkning**

Not

2023-12-31

2022-12-31

EGET KAPITAL OCH SKULDER

Eget kapital

17, 18

Bundet eget kapital

Aktiekapital

100 000

100 000

Reservfond

20 000

20 000

120 000

120 000

Fritt eget kapital

Balanserad vinst eller förlust

27 139 296

28 140 209

Årets resultat

4 395 322

3 999 088

31 534 618

32 139 297

Summa eget kapital

31 654 618

32 259 297

Obeskattade reserver

19

12 103 830

12 061 409

Långfristiga skulder

21

Skulder till kreditinstitut

0

43 283

Kortfristiga skulder

Skulder till kreditinstitut

43 283

259 689

Leverantörsskulder

14 724 783

11 021 459

Skulder till koncernföretag

0

3 308 360

Övriga skulder

4 861 692

3 600 762

Upplupna kostnader och förutbetalda intäkter

22

6 695 714

6 320 861

Summa kortfristiga skulder

26 325 472

24 511 131

SUMMA EGET KAPITAL OCH SKULDER

70 083 920

68 875 120

Moderbolagets	Not	2023-01-01	2022-01-01
Kassaflödesanalys		-2023-12-31	-2022-12-31
Den löpande verksamheten			
Resultat efter finansiella poster		5 714 245	6 697 486
Justeringar för poster som inte ingår i kassaflödet	23	962 431	640 615
Betald skatt		-423 759	-316 123
Kassaflöde från den löpande verksamheten			
före förändring av rörelsekapital		6 252 917	7 021 978
Kassaflöde från förändring av rörelsekapitalet			
Förändring av varulager och pågående arbete		5 966 585	-8 348 537
Förändring av kundfordringar		214 716	5 507 685
Förändring av kortfristiga fordringar		-12 818 695	5 589 375
Förändring av leverantörsskulder		3 703 323	1 757 876
Förändring av kortfristiga skulder		-1 672 576	-502 147
Kassaflöde från den löpande verksamheten		1 646 270	11 026 230
Investeringsverksamheten			
Investeringar i materiella anläggningstillgångar		-522 966	-908 894
Försäljning av materiella anläggningstillgångar		0	3 199 500
Försäljning av finansiella anläggningstillgångar		0	168 800
Kassaflöde från investeringsverksamheten		-522 966	2 459 406
Finansieringsverksamheten			
Amortering av lån		-259 689	-4 129 689
Utbetald utdelning		-5 000 000	-3 000 000
Kassaflöde från finansieringsverksamheten		-5 259 689	-7 129 689
Årets kassaflöde		-4 136 385	6 355 947
Likvida medel vid årets början			
Likvida medel vid årets början		20 714 681	14 358 734
Likvida medel vid årets slut		16 578 296	20 714 681

Noter

Redovisnings- och värderingsprinciper

Allmänna upplysningar

Årsredovisningen och koncernredovisningen är upprättad i enlighet med årsredovisningslagen och BFNAR 2012:1 Årsredovisning och koncernredovisning (K3).

Intäktsredovisning

Intäkter har tagits upp till verkligt värde av vad som erhållits eller kommer att erhållas och redovisas i den omfattning det är sannolikt att de ekonomiska fördelarna kommer att tillgodogöras bolaget och intäkterna kan beräknas på ett tillförlitligt sätt.

Pågående entreprenadarbeten och liknande

Inkomster till fast pris redovisas som intäkt enligt färdigställandemetoden, det vill säga senast när arbetet väsentligen är fullgjort.

I balansräkningen redovisas för ej färdigställda uppdrag nettot av nedlagda kostnader minskat med fakturerade belopp som pågående arbete för annans räkning. Om ett uppdrag befaras gå med förlust redovisas en kostnad omgående i resultaträkningen.

Koncernredovisning

Konsolideringsmetod

Koncernredovisningen har upprättats enligt förvärvsmetoden. Detta innebär att förvärvade verksamheters identifierbara tillgångar och skulder redovisas till marknadsvärde enligt upprättad förvärvsanalys. Överstiger verksamhetens anskaffningsvärde det beräknade marknadsvärdet av de förväntade nettotillgångarna enligt förvärvsanalysen redovisas skillnaden som goodwill.

Transaktioner mellan koncernföretag

Koncerninterna fordringar och skulder samt transaktioner mellan koncernföretag liksom orealiserade vinster elimineras i sin helhet. Orealiserade förluster elimineras också såvida inte transaktionen motsvarar ett nedskrivningsbehov.

Förändring av internvinst under räkenskapsåret har elimineras i koncernresultaträkningen.

Redovisningsprinciper för enskilda balansposter

Anläggningstillgångar

Immateriella och materiella anläggningstillgångar redovisas till anskaffningsvärde minskat med ackumulerade avskrivningar enligt plan och eventuella nedskrivningar.

Avskrivning sker linjärt över den förväntade nyttjandeperioden med hänsyn till väsentligt restvärde. Följande avskrivningsprocent tillämpas:

Materiella anläggningstillgångar	
Stomme	1
Tak	3-4
Fasad	2-4

Fönster	2-3
Övrigt	2-4

Materiella anläggningstillgångar

Komponentindelning

Materiella anläggningstillgångar har delats upp på komponenter när komponenterna är betydande och när komponenterna har väsentligt olika nyttjandeperioder. När en komponent i en anläggningstillgång byts ut, uttrangeras eventuell kvarvarande del av den gamla komponenten och den nya komponentens anskaffningsvärde aktiveras. Utgifter för löpande reparationer och underhåll redovisas som kostnader.

Finansiella instrument

Finansiella instrument värderas utifrån anskaffningsvärdet. Instrumentet redovisas i balansräkningen när bolaget blir part i instrumentets avtalsmässiga villkor. Finansiella tillgångar tas bort från balansräkningen när rätten att erhålla kassaflöden från instrumentet har löpt ut eller överförts och bolaget har överfört i stort sett alla risker och förmåner som är förknippade med äganderätten. Finansiella skulder tas bort från balansräkningen när förpliktelserna har reglerats eller på annat sätt upphört.

Kundfordringar/kortfristiga fordringar

Kundfordringar och kortfristiga fordringar redovisas som omsättningstillgångar till det belopp som förväntas bli inbetalt efter avdrag för individuellt bedömda osäkra fordringar.

Låneskulder och leverantörsskulder

Låneskulder och leverantörsskulder redovisas initialt till anskaffningsvärde efter avdrag för transaktionskostnader. Skiljer sig det redovisade beloppet från det belopp som ska återbetalas vid förfallotidpunkten periodiseras mellanskillnaden som räntekostnad över lånets löptid med hjälp av instrumentets effektivränta. Härigenom överensstämmer vid förfallotidpunkten det redovisade beloppet och det belopp som ska återbetalas.

Samtliga finansiella instrument värderas och redovisas utifrån anskaffningsvärde i enlighet med reglerna i kapitel 11 i BFNAR 2012:1 (K3).

Inkomstskatter

Total skatt utgörs av aktuell skatt och uppskjuten skatt. Skatter redovisas i resultaträkningen, utom då underliggande transaktion redovisas direkt mot eget kapital varvid tillhörande skatteeffekter redovisas i eget kapital.

Aktuell skatt

Aktuell skatt avser inkomstskatt för innevarande räkenskapsår samt den del av tidigare räkenskapsårs inkomstskatt som ännu inte redovisats. Aktuell skatt beräknas utifrån den skattesats som gäller per balansdagen.

Uppskjuten skatt

Uppskjuten skatt är inkomstskatt som avser framtida räkenskapsår till följd av tidigare händelser. Redovisning sker enligt balansräkningsmetoden. Enligt denna metod redovisas uppskjutna skatteskulder och uppskjutna skattefordringar på temporära skillnader som uppstår mellan bokförda respektive skattemässiga värden för tillgångar och skulder samt för övriga skattemässiga avdrag eller underskott.

Uppskjutna skattefordringar netto redovisas mot uppskjutna skatteskulder endast om de kan betalas med ett nettobelopp. Uppskjuten skatt beräknas utifrån gällande skattesats på balansdagen. Effekter av förändringar i gällande skattesatser resultatförs i den period förändringen lagstads. Uppskjuten skattefordran redovisas som finansiell anläggningstillgång och uppskjuten skatteskuld som avsättning.

Uppskjuten skattefordran avseende underskottsavdrag eller andra framtida skattemässiga avdrag redovisas i den omfattning det är sannolikt att avdragen kan avräknas mot framtida skattemässiga överskott.

Avsättningar

Som avsättning har redovisats förpliktelser gentemot tredje man som är hänförliga till räkenskapsåret eller tidigare räkenskapsår och som på balansdagen antingen är säkra eller sannolika till sin förekomst men oviss till belopp eller till den tidpunkt då de ska infrias.

Nyckeltalsdefinitioner

Nettoomsättning

Rörelsens huvudintäkter, fakturerade kostnader, sidointäkter samt intäktskorrigeringar.

Resultat efter finansiella poster

Resultat efter finansiella intäkter och kostnader men före bokslutsdispositioner och skatter.

Rörelsemarginal (%)

Rörelseresultat i procent av omsättningen.

Avkastning på eget kap. (%)

Resultat efter finansiella poster i procent av justerat eget kapital (eget kapital och obeskattade reserver med avdrag för uppskjuten skatt).

Balansomslutning

Företagets samlade tillgångar.

Soliditet (%)

Justerat eget kapital (eget kapital och obeskattade reserver med avdrag för uppskjuten skatt) i procent av balansomslutning.

Antal anställda

Medelantal anställda under räkenskapsåret.

Not 1 Arvode till revisorer

Koncernen

Med revisionsuppdrag avses granskning av årsredovisningen och bokföringen samt styrelsens förvaltning, övriga arbetsuppgifter som det ankommer på bolagets revisor att utföra samt rådgivning eller annat biträde som föranleds av iakttagelser vid sådan granskning eller genomförandet av sådana övriga arbetsuppgifter.

	2023	2022
EY		
Revisionsuppdrag	167 800	173 000
Skatterådgivning	18 800	27 000
	186 600	200 000

Moderbolaget

Med revisionsuppdrag avses granskning av årsredovisningen och bokföringen samt styrelsens förvaltning, övriga arbetsuppgifter som det ankommer på bolagets revisor att utföra samt rådgivning eller annat biträde som föranleds av iakttagelser vid sådan granskning eller genomförandet av sådana övriga arbetsuppgifter.

	2023	2022
EY		
Revisionsuppdrag	149 800	154 000
Skatterådgivning	18 800	27 000
	168 600	181 000

2024070225352

**Not 2 Anställda och personalkostnader
Koncernen**

	2023	2022
Medelantalet anställda		
Kvinnor	1	2
Män	45	45
	46	47

**Löner och andra ersättningar samt sociala kostnader inkl.
pensionskostnader**

Löner och andra ersättningar	22 595 844	22 013 228
Sociala kostnader	7 043 883	6 698 817
Pensionskostnader	1 592 077	1 735 600
Övriga personalkostnader	838 870	606 164
	32 070 674	31 053 809

**Totala löner, ersättningar, sociala kostnader och
pensionskostnader**

32 070 674	31 053 809
-------------------	-------------------

Inga löner eller ersättningar har betalats ut till VD eller styrelse.

Könsfördelning bland ledande befattningshavare

Andel män i styrelsen	100 %	100 %
-----------------------	-------	-------

Moderbolaget

	2023	2022
Medelantalet anställda		
Kvinnor	1	2
Män	45	45
	46	47

**Löner och andra ersättningar samt sociala kostnader inkl.
pensionskostnader**

Löner och andra ersättningar	22 595 844	22 013 228
Sociala kostnader	7 043 883	6 698 817
Pensionskostnader	1 592 077	1 735 600
Övriga personalkostnader	838 870	606 164
	32 070 674	31 053 809

**Totala löner, ersättningar, sociala kostnader och
pensionskostnader**

32 070 674	31 053 809
-------------------	-------------------

Inga löner eller ersättningar har betalats ut till VD eller styrelse.

Könsfördelning bland ledande befattningshavare

Andel kvinnor i styrelsen	0 %	0 %
Andel män i styrelsen	100 %	100 %

Not 3 Avskrivningar av materiella anläggningstillgångar

Koncernen

	2023	2022
Byggnader och mark	837 928	836 920
Inventarier, verktyg och installationer	703 803	843 883
	1 541 731	1 680 803

Moderbolaget

	2023	2022
Byggnader och mark	258 628	257 620
Inventarier, verktyg och installationer	703 803	843 883
	962 431	1 101 503

Not 4 Inköp och försäljningar mellan koncernföretag

Moderbolaget

Under året har inga koncerninterna inköp eller försäljningar ägt rum.

Not 5 Resultat från övriga värdepapper och fordringar som är anläggningstillgångar

Koncernen

	2023	2022
Resultat vid avyttringar	0	2 550
	0	2 550

Moderbolaget

	2023	2022
Resultat vid avyttringar	0	2 550
	0	2 550

Not 6 Övriga ränteintäkter och liknande resultatposter

Moderbolaget

	2023	2022
Övriga ränteintäkter	429 753	156 898
Återbäring	0	73 339
	429 753	230 237

**Not 7 Aktuell och uppskjuten skatt
Koncernen**

	2023	2022
Skatt på årets resultat		
Aktuell skatt	-1 356 040	-1 117 081
Uppskjuten skatt	38 546	-335 123
Totalt redovisad skatt	-1 317 494	-1 452 204

Avstämning av effektiv skatt

	2023		2022	
	Procent	Belopp	Procent	Belopp
Redovisat resultat före skatt		5 939 008		7 112 106
Skatt enligt gällande skattesats	20,60	-1 223 436	20,60	-1 465 094
Ej avdragsgilla kostnader		-52 746		-50 715
Ej skattepliktiga intäkter		3 249		376
Övrigt		17 109		
Skattepliktiga ej redovisade intäkter		-61 670		-10 381
Förändring skattesats uppskjuten skatt				-4 472
Skattereduktioner				78 082
Redovisad effektiv skatt	22,18	-1 317 494	20,42	-1 452 204

Moderbolaget

	2023	2022
Skatt på årets resultat		
Aktuell skatt	-1 276 502	-1 093 867
Totalt redovisad skatt	-1 276 502	-1 093 867

Avstämning av effektiv skatt

	2023		2022	
	Procent	Belopp	Procent	Belopp
Redovisat resultat före skatt		5 671 824		5 092 955
Skatt enligt gällande skattesats	20,60	-1 168 396	20,60	-1 049 149
Ej avdragsgilla kostnader		-52 746		-50 715
Ej skattepliktiga intäkter		3 089		357
Skattepliktiga intäkter som ej tagits upp		-58 449		-9 370
Skattereduktioner				15 010
Redovisad effektiv skatt	22,51	-1 276 502	21,48	-1 093 867

2024070225355

**Not 8 Uppskjuten skatt på temporära skillnader
Koncernen**

**Uppskjuten skatt på temporära skillnader
2023**

Temporära skillnader	Uppskjuten skatteskuld	Netto
Avdragsgilla temporära skillnader	3 526 673	3 526 673
	3 526 673	3 526 673

2022

Temporära skillnader	Uppskjuten skatteskuld	Netto
Avdragsgilla temporära skillnader	3 565 219	3 565 219
	3 565 219	3 565 219

Förändring av uppskjuten skatt

	Belopp vid årets ingång	Redovisas i resultaträk.	Belopp vid årets utgång
Avdragsgilla temporära skillnader	3 565 219	-38 546	3 526 673
	3 565 219	-38 546	3 526 673

2024070225556

**Not 9 Byggnader och mark
Koncernen**

	2023-12-31	2022-12-31
Ingående anskaffningsvärden	24 266 780	24 371 580
Inköp	4 161 700	0
Försäljningar/utrangeringar	0	-104 800
Utgående ackumulerade anskaffningsvärden	28 428 480	24 266 780
Ingående avskrivningar	-10 078 951	-9 346 831
Försäljningar/utrangeringar	0	104 800
Årets avskrivningar	-837 928	-836 920
Utgående ackumulerade avskrivningar	-10 916 879	-10 078 951
Utgående redovisat värde	17 511 601	14 187 829
Bokfört värde byggnader	12 167 960	12 955 888
Bokfört värde mark	5 343 641	1 231 941
	17 511 601	14 187 829

Moderbolaget

	2023-12-31	2022-12-31
Ingående anskaffningsvärden	8 518 213	8 623 013
Inköp	50 000	
Försäljningar/utrangeringar	0	-104 800
Utgående ackumulerade anskaffningsvärden	8 568 213	8 518 213
Ingående avskrivningar	-5 113 929	-4 961 109
Försäljningar/utrangeringar	0	104 800
Årets avskrivningar	-258 628	-257 620
Utgående ackumulerade avskrivningar	-5 372 557	-5 113 929
Utgående redovisat värde	3 195 656	3 404 284
Bokfört värde byggnader	1 963 715	2 172 343
Bokfört värde mark	1 231 941	1 231 941
	3 195 656	3 404 284

2024070225357

**Not 10 Inventarier, verktyg och installationer
Koncernen**

	2023-12-31	2022-12-31
Ingående anskaffningsvärden	11 155 914	15 934 748
Inköp	472 966	908 894
Försäljningar/utrangeringar	0	-5 687 728
Utgående ackumulerade anskaffningsvärden	11 628 880	11 155 914
Ingående avskrivningar	-7 776 505	-9 881 738
Försäljningar/utrangeringar	0	2 949 116
Årets avskrivningar	-703 803	-843 883
Utgående ackumulerade avskrivningar	-8 480 308	-7 776 505
Utgående redovisat värde	3 148 572	3 379 409

Moderbolaget

	2023-12-31	2022-12-31
Ingående anskaffningsvärden	11 155 914	15 934 748
Inköp	472 966	908 894
Försäljningar/utrangeringar	0	-5 687 728
Utgående ackumulerade anskaffningsvärden	11 628 880	11 155 914
Ingående avskrivningar	-7 776 505	-9 881 738
Försäljningar/utrangeringar	0	2 949 116
Årets avskrivningar	-703 803	-843 883
Utgående ackumulerade avskrivningar	-8 480 308	-7 776 505
Utgående redovisat värde	3 148 572	3 379 409

Not 11 Andelar i koncernföretag

Moderbolaget

	2023-12-31	2022-12-31
Ingående anskaffningsvärden	2 800 000	2 800 000
Utgående ackumulerade anskaffningsvärden	2 800 000	2 800 000
Utgående redovisat värde	2 800 000	2 800 000

2024070225358

Not 12 Specifikation andelar i koncernföretag

Moderbolaget

Namn	Kapital- andel	Rösträtts- andel	Antal andelar	Bokfört värde
Fastighets AB Helstöten	100%	100%	1 000	2 800 000
				2 800 000

	Org.nr	Säte	Eget kapital	Resultat
Fastighets AB Helstöten	556031-9542	Kalmar	4 754 472	68 855

Not 13 Andra långfristiga värdepappersinnehav

Koncernen

	2023-12-31	2022-12-31
Ingående anskaffningsvärden	0	168 800
Försäljningar/utrangeringar	0	-168 800
Utgående ackumulerade anskaffningsvärden	0	0
Utgående redovisat värde	0	0

Moderbolaget

	2023-12-31	2022-12-31
Ingående anskaffningsvärden	0	168 800
Försäljningar/utrangeringar	0	-168 800
Utgående ackumulerade anskaffningsvärden	0	0
Utgående redovisat värde	0	0

Not 14 Pågående arbete för annans räkning

Koncernen

	2023-12-31	2022-12-31
Aktiverade nedlagda utgifter	49 024 441	72 674 849
Fakturerade belopp	-36 135 780	-53 819 603
	12 888 661	18 855 246

Moderbolaget

	2023-12-31	2022-12-31
Aktiverade nedlagda utgifter	49 024 441	72 674 849
Fakturerade belopp	-36 135 780	-53 819 603
	12 888 661	18 855 246

2024070225359

**Not 15 Övriga fordringar
Koncernen**

	2023-12-31	2022-12-31
Skattefordran avseende aktuell skatt	275 008	1 184 075
Övriga poster	232 505	137 873
	507 513	1 321 948

Moderbolaget

	2023-12-31	2022-12-31
Skattefordran avseende aktuell skatt	229 696	1 082 439
Övriga poster	229 958	106 851
	459 654	1 189 290

**Not 16 Förutbetalda kostnader och upplupna intäkter
Koncernen**

	2023-12-31	2022-12-31
Förutbetalda leasingavgifter	11 398	11 246
Förutbetalda försäkringspremier	379 687	391 104
Övriga förutbetalda kostnader	203 460	281 084
Upplupna intäkter projekt	13 261 509	478 659
	13 856 054	1 162 093

Moderbolaget

	2023-12-31	2022-12-31
Förutbetalda leasingavgifter	11 398	11 246
Förutbetalda försäkringspremier	371 843	383 637
Övriga förutbetalda kostnader	203 073	278 694
Upplupna intäkter projekt	13 261 509	478 659
	13 847 823	1 152 236

**Not 17 Antal aktier och kvotvärde
Moderbolaget**

	Antal aktier	Kvot- värde
Namn		
Antal A-Aktier	1 000	100
	1 000	

**Not 18 Disposition av vinst eller förlust
Moderbolaget**

2023-12-31

Förslag till vinstdisposition

Styrelsen föreslår att till förfogande stående vinstmedel:

balanserad vinst	27 139 296
årets vinst	4 395 322
	31 534 618

disponeras så att	
till aktieägare utdelas	7 000 000
i ny räkning överföres	24 534 618
	31 534 618

**Not 19 Obeskattade reserver
Moderbolaget**

2023-12-31

2022-12-31

Periodiseringsfond, avsättning för 2017	0	1 674 285
Periodiseringsfond, avsättning för 2018	2 854 664	2 854 664
Periodiseringsfond, avsättning för 2019	1 689 007	1 689 007
Periodiseringsfond, avsättning för 2020	923 343	923 343
Överavskrivningar	2 265 450	2 614 280
Periodiseringsfond, avsättning för 2021	511 527	511 527
Periodiseringsfond, avsättning för 2022	1 794 303	1 794 303
Periodiseringsfond, avsättning för 2023	2 065 536	0
	12 103 830	12 061 409

Uppskjuten skatt avseende obeskattade reserver	2 550 198	2 562 154
--	-----------	-----------

**Not 20 Avsättningar
Koncernen**

2023-12-31

2022-12-31

Uppskjuten skatteskuld

Belopp vid årets ingång	3 565 219	3 230 096
Årets avsättningar	-38 546	335 123
	3 526 673	3 565 219

Not 21 Långfristiga skulder

Koncernen

	2023-12-31	2022-12-31
Förfaller senare än ett år men inom fem år efter balansdagen	0	43 283
	0	43 283

Moderbolaget

	2023-12-31	2022-12-31
Förfaller senare än ett år men inom fem år efter balansdagen	0	43 283
	0	43 283

Not 22 Upplupna kostnader och förutbetalda intäkter

Koncernen

	2023-12-31	2022-12-31
Upplupna löner och semesterlöner	3 608 379	3 723 980
Upplupna sociala avgifter	2 147 123	2 238 663
Övriga interimsskulder	939 248	357 253
Upplupna räntor	1 077	825
Förskottshyra	123 402	146 283
Upplupen fastighetsskatt	84 385	84 385
	6 903 614	6 551 389

Moderbolaget

	2023-12-31	2022-12-31
Upplupna löner och semesterlöner	3 608 379	3 723 980
Upplupna sociala avgifter	2 147 123	2 238 663
Övriga interimsskulder	940 214	358 219
	6 695 716	6 320 862

2024070225362

**Not 23 Justeringar för poster som inte ingår i kassaflödet
Koncernen**

	2023-12-31	2022-12-31
Avskrivningar	1 541 731	1 680 803
Försäljning maskiner och inventarier	0	-460 888
	1 541 731	1 219 915

Moderbolaget

	2023-12-31	2022-12-31
Avskrivningar	962 431	1 101 503
Försäljning maskiner och inventarier		-460 888
	962 431	640 615

**Not 24 Ställda säkerheter
Koncernen**

	2023-12-31	2022-12-31
Företagsinteckning	7 000 000	7 000 000
Tillgångar med äganderättsförbehåll	1 448 848	1 729 693
Fastighetsinteckningar	14 000 000	14 000 000
	22 448 848	22 729 693

Moderbolaget

	2023-12-31	2022-12-31
Företagsinteckning	7 000 000	7 000 000
Tillgångar med äganderättsförbehåll	1 448 848	1 729 693
Fastighetsinteckningar	6 500 000	6 500 000
	14 948 848	15 229 693

**Not 25 Eventualförpliktelser
Koncernen**

	2023-12-31	2022-12-31
Eventualförpliktelser	0	0
	0	0

Moderbolaget

	2023-12-31	2022-12-31
Eventualförpliktelser	0	0
	0	0

**Not 26 Väsentliga händelser efter räkenskapsårets slut
Koncernen**

Inflationen bedöms ha "toppat" och marknaden prisar in räntesänkningar under andra halvåret av 2024, med ytterligare sänkningar under 2025. För koncernens del kan detta medföra en minskning av räntekostnader och en större ekonomisk aktivitet under främst år 2025.

Riskerna för 2024 bedöms låga, vi ser inga vakansrisker och orderstocken för byggverksamheten ser i dagsläget bra ut.

Moderbolaget

Under 2023 har byggtakten i landet minskat kraftigt och för 2024 väntas en ytterliggare nedgång. Nedången hänförs till stor del av sjunkande produktion av nya bostäder. För bolagets del ser orderstocken bra ut för 2024 och vi ser i dagsläget inga större risker för året. De projekt som kommer att genomföras under 2024 berör till stor del till- och ombyggnader.

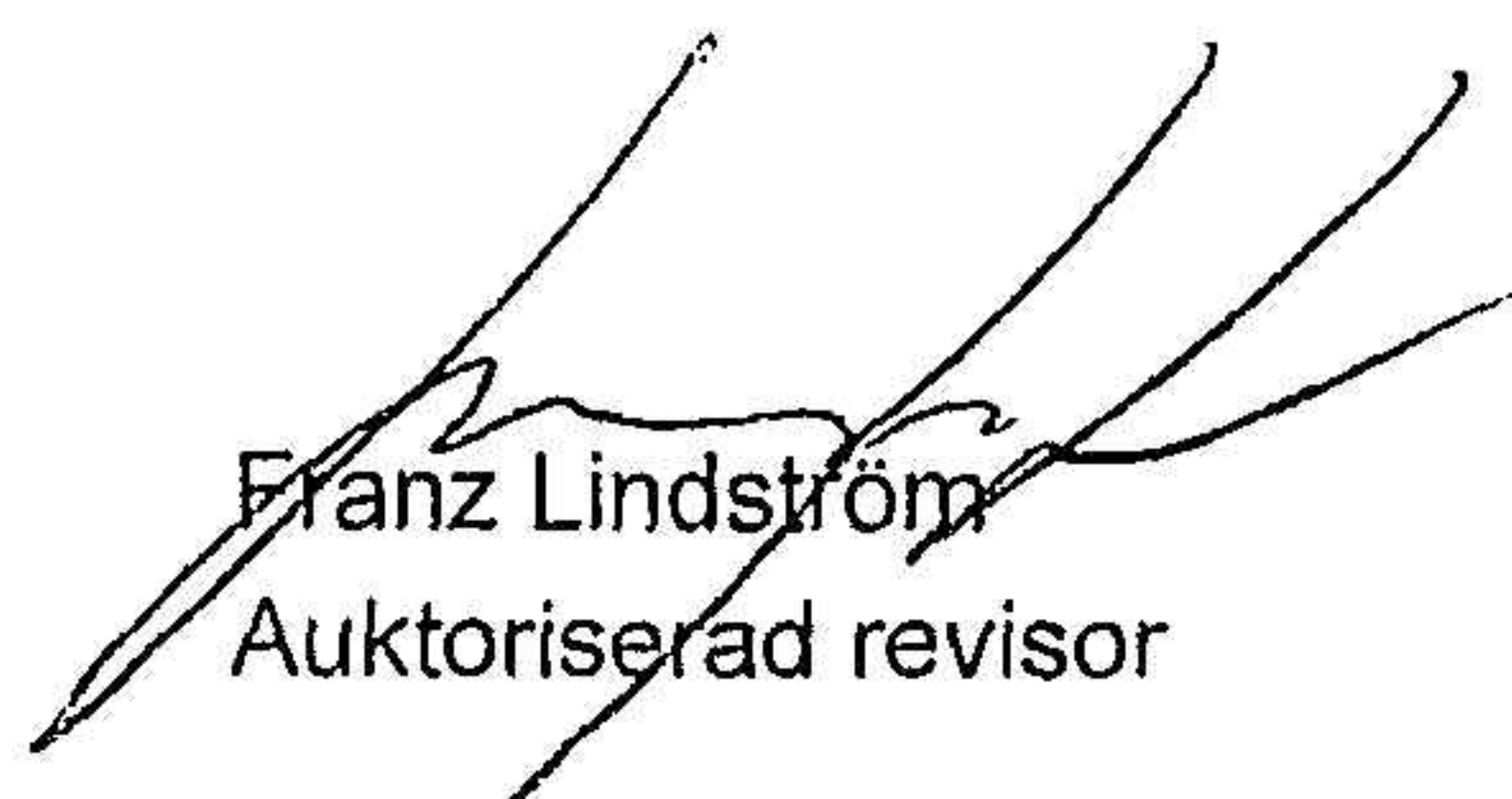
2024070225364

Kalmar den 28 juni 2024

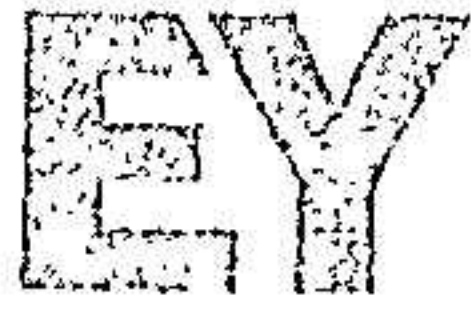


Carl-Johan Glebe

Min revisionsberättelse har lämnats den 28 juni 2024



Franz Lindström
Auktoriserad revisor



Building a better
working world

2024070225365

Revisionsberättelse

Till bolagsstämman i Byggnadsfirma Ivar Glebe Aktiebolag, org.nr 556082-4269

Rapport om årsredovisningen och koncernredovisningen

Uttalanden

Jag har utfört en revision av årsredovisningen och koncernredovisningen för Byggnadsfirma Ivar Glebe Aktiebolag för räkenskapsåret 2023-01-01 - 2023-12-31.

Enligt min uppfattning har årsredovisningen och koncernredovisningen upprättats i enlighet med årsredovisningslagen och ger en i alla väsentliga avseenden rättvisande bild av moderbolagets och koncernens finansiella ställning per den 31 december 2023 och av dessas finansiella resultat och kassaflöden för året enligt årsredovisningslagen. Förvaltningsberättelsen är förenlig med årsredovisningens och koncernredovisningens övriga delar.

Jag tillstyrker därför att bolagsstämman fastställer resultaträkningen och balansräkningen för moderbolaget och koncernen.

Grund för uttalanden

Jag har utfört revisionen enligt International Standards on Auditing (ISA) och god revisionssed i Sverige. Mitt ansvar enligt dessa standarder beskrivs närmare i avsnittet *Revisorns ansvar*. Jag är oberoende i förhållande till moderbolaget och koncernen enligt god revisorssed i Sverige och har i övrigt fullgjort mitt yrkesetiska ansvar enligt dessa krav.

Jag anser att de revisionsbevis jag har inhämtat är tillräckliga och ändamålsenliga som grund för mina uttalanden.

Styrelsens ansvar

Det är styrelsen som har ansvaret för att årsredovisningen och koncernredovisningen upprättas och att de ger en rättvisande bild enligt årsredovisningslagen. Styrelsen ansvarar även för den interna kontroll som den bedömer är nödvändig för att upprätta en årsredovisning och koncernredovisning som inte innehåller några väsentliga felaktigheter, vare sig dessa beror på oegentligheter eller misstag.

Vid upprättandet av årsredovisningen och koncernredovisningen ansvarar styrelsen för bedömningen av bolagets och koncernens förmåga att fortsätta verksamheten. Den upplyser, när så är tillämpligt, om förhållanden som kan påverka förmågan att fortsätta verksamheten och att använda antagandet om fortsatt drift. Antagandet om fortsatt drift tillämpas dock inte om styrelsen avser att likvidera bolaget, upphöra med verksamheten eller inte har något realistiskt alternativ till att göra något av detta.


Revisorns ansvar

Mina mål är att uppnå en rimlig grad av säkerhet om att årsredovisningen och koncernredovisningen som helhet inte innehåller några väsentliga felaktigheter, vare sig dessa beror på oegentligheter eller misstag, och att lämna en revisionsberättelse som innehåller mina uttalanden. Rimlig säkerhet är en hög grad av säkerhet, men är ingen garanti för att en revision som utförs enligt ISA och god revisionssed i Sverige alltid kommer att upptäcka en väsentlig felaktighet om en sådan finns. Felaktigheter kan uppstå på grund av oegentligheter eller misstag och anses vara väsentliga om de enskilt eller tillsammans rimligen kan förväntas påverka de ekonomiska beslut som användare fattar med grund i årsredovisningen och koncernredovisningen.

Som del av en revision enligt ISA använder jag professionellt omdöme och har en professionellt skeptisk inställning under hela revisionen. Dessutom:

- identifierar och bedömer jag riskerna för väsentliga felaktigheter i årsredovisningen och koncernredovisningen, vare sig dessa beror på oegentligheter eller misstag, utformar och utför granskningsåtgärder bland annat utifrån dessa risker och inhämtar revisionsbevis som är tillräckliga och ändamålsenliga för att utgöra en grund för mina uttalanden. Risken för att inte upptäcka en väsentlig felaktighet till följd av oegentligheter är högre än för en väsentlig felaktighet som beror på misstag, eftersom oegentligheter kan innefatta agerande i maskopi, förfalskning, avsiktliga utelämnanden, felaktig information eller åsidosättande av intern kontroll.
- skaffar jag mig en förståelse av den del av bolagets interna kontroll som har betydelse för min revision för att utforma granskningsåtgärder som är lämpliga med hänsyn till omständigheterna, men inte för att uttala mig om effektiviteten i den interna kontrollen.
- utvärderar jag lämpligheten i de redovisningsprinciper som används och rimligheten i styrelsens uppskattningar i redovisningen och tillhörande upplysningar.
- drar jag en slutsats om lämpligheten i att styrelsen använder antagandet om fortsatt drift vid upprättandet av årsredovisningen och koncernredovisningen. Jag drar också en slutsats, med grund i de inhämtade revisionsbevisen, om det finns någon väsentlig osäkerhetsfaktor som avser sådana händelser eller förhållanden som kan leda till betydande tvivel om bolagets och koncernens förmåga att fortsätta verksamheten. Om jag drar slutsatsen att det finns en väsentlig osäkerhetsfaktor, måste jag i revisionsberättelsen fästa uppmärksamheten på upplysningarna i årsredovisningen och koncernredovisningen om den väsentliga osäkerhetsfaktorn eller, om sådana upplysningar är otillräckliga, modifiera uttalandet om årsredovisningen och koncernredovisningen. Mina slutsatser baseras på de revisionsbevis som inhämtas fram till datumet för revisionsberättelsen. Dock kan framtida händelser eller förhållanden göra att ett bolag och en koncern inte längre kan fortsätta verksamheten.
- utvärderar jag den övergripande presentationen, strukturen och innehållet i årsredovisningen och koncernredovisningen, däribland upplysningarna, och om årsredovisningen och koncernredovisningen återger de underliggande transaktionerna och händelserna på ett sätt som ger en rättvisande bild.
- inhämtar jag tillräckliga och ändamålsenliga revisionsbevis avseende den finansiella informationen för enheterna eller affärsaktiviteterna inom koncernen för att göra ett uttalande avseende koncernredovisningen. Jag ansvarar för styrning, övervakning och utförande av koncernrevisionen. Jag är ensam ansvarig för mina uttalanden.

Jag måste informera styrelsen om bland annat revisionens planerade omfattning och inriktning samt tidpunkten för den. Jag måste också informera om betydelsefulla iakttagelser under revisionen, däribland de eventuella betydande brister i den interna kontrollen som jag identifierat.



Building a better
working world

2024070225366

Rapport om andra krav enligt lagar och andra författningar

Uttalanden

Utöver min revision av årsredovisningen och koncernredovisningen har jag även utfört en revision av styrelsens förvaltning av Byggnadsfirma Ivar Glebe Aktiebolag för räkenskapsåret 2023-01-01 - 2023-12-31 samt av förslaget till dispositioner beträffande bolagets vinst eller förlust.

Jag tillstyrker att bolagsstämman disponerar vinsten enligt förslaget i förvaltningsberättelsen och beviljar styrelsens ledamot ansvarsfrihet för räkenskapsåret.

Grund för uttalanden

Jag har utfört revisionen enligt god revisions sed i Sverige. Mitt ansvar enligt denna beskrivs närmare i avsnittet *Revisorns ansvar*. Jag är oberoende i förhållande till moderbolaget och koncernen enligt god revisors sed i Sverige och har i övrigt fullgjort mitt yrkesetiska ansvar enligt dessa krav.

Jag anser att de revisionsbevis jag har inhämtat är tillräckliga och ändamålsenliga som grund för mina uttalanden.

Styrelsens ansvar

Det är styrelsen som har ansvaret för förslaget till dispositioner beträffande bolagets vinst eller förlust. Vid förslag till utdelning innefattar detta bland annat en bedömning av om utdelningen är försvarlig med hänsyn till de krav som bolagets och koncernens verksamhetsart, omfattning och risker ställer på storleken av moderbolagets och koncernens egna kapital, konsolideringsbehov, likviditet och ställning i övrigt.

Styrelsen ansvarar för bolagets organisation och förvaltningen av bolagets angelägenheter. Detta innefattar bland annat att förlöpande bedöma bolagets och koncernens ekonomiska situation och att tillse att bolagets organisation är utformad så att bokföringen, medelsförvaltningen och bolagets ekonomiska angelägenheter i övrigt kontrolleras på ett betryggande sätt.

Revisorns ansvar

Mitt mål beträffande revisionen av förvaltningen, och därmed mitt uttalande om ansvarsfrihet, är att inhämta revisionsbevis för att med en rimlig grad av säkerhet kunna bedöma om styrelseledamoten i något väsentligt avseende:

- företagit någon åtgärd eller gjort sig skyldig till någon försummelse som kan föranleda ersättningsskyldighet mot bolaget, eller
- på något annat sätt handlat i strid med aktiebolagslagen, årsredovisningslagen eller bolagsordningen.

Mitt mål beträffande revisionen av förslaget till dispositioner av bolagets vinst eller förlust, och därmed mitt uttalande om detta, är att med rimlig grad av säkerhet bedöma om förslaget är förenligt med aktiebolagslagen.

Rimlig säkerhet är en hög grad av säkerhet, men ingen garanti för att en revision som utförs enligt god revisions sed i Sverige alltid kommer att upptäcka åtgärder eller försummelser som kan föranleda ersättningsskyldighet mot bolaget, eller att ett förslag till dispositioner av bolagets vinst eller förlust inte är förenligt med aktiebolagslagen.

Som en del av en revision enligt god revisions sed i Sverige använder jag professionellt omdöme och har en professionellt skeptisk inställning under hela revisionen. Granskningen av förvaltningen och förslaget till dispositioner av bolagets vinst eller förlust grundar sig främst på revisionen av räkenskaperna. Vilka tillkommande granskningsåtgärder som utförs baseras på min professionella bedömning med utgångspunkt i risk och väsentlighet. Det innebär att jag fokuserar granskningen på sådana åtgärder, områden och förhållanden som är väsentliga för verksamheten och där avsteg och överträdelser skulle ha särskild betydelse för bolagets situation. Jag går igenom och prövar fattade beslut, beslutsunderlag, vidtagna åtgärder och andra förhållanden som är relevanta för mitt uttalande om ansvarsfrihet. Som underlag för mitt uttalande om styrelsens förslag till dispositioner beträffande bolagets vinst eller förlust har jag granskat styrelsens motiverade yttrande samt ett urval av underlagen för detta för att kunna bedöma om förslaget är förenligt med aktiebolagslagen.

Kalmar den 28 juni 2024


Franz Lindström
Auktoriserad revisor