

Årsredovisning

Thomas Persson Förvaltning AB

Org.nr 556413-2461


Räkenskapsår 2022-01-01 - 2022-12-31

Fastställelseintyg

Undertecknad styrelseledamot i Thomas Persson Förvaltning AB intygar att resultaträkningen och balansräkningen i årsredovisningen har fastställts på årsstämma den 12 maj 2023. Årsstämman beslutade att godkänna styrelsens förslag till resultatdisposition.

Jag intygar också att innehållet i årsredovisningen och revisionsberättelsen stämmer överens med originalen.

Lund den 12 maj 2023



Thomas Persson

Årsredovisning

Thomas Persson Förvaltning AB

Org.nr 556413-2461

Räkenskapsår 2022-01-01 - 2022-12-31

Årsredovisning för räkenskapsåret 2022-01-01 - 2022-12-31

Styrelsen för Thomas Persson Förvaltning AB avger följande årsredovisning.

Innehåll	Sida
Förvaltningsberättelse	2
Resultaträkning	3
Balansräkning	4
Noter	6

Styrelsens säte: Lund

Företagets redovisningsvaluta: Svenska kronor (SEK).

Alla belopp redovisas, om inget annat anges, i kronor (kr).

Förvaltningsberättelse

Verksamheten

Allmänt om verksamheten

Bolaget skall bedriva försäljning av fast och lös egendom, tillika äga och förvalta värdepapper samt därmed förenlig verksamhet.

Bolaget har sitt säte i Lund.

Flerårsöversikt (tkr)	2022	2021	2020	2019
Nettoomsättning	0	0	2 600	7 149
Resultat efter finansiella poster	-484	-516	14 479	2 053
Balansomslutning	24 454	25 984	27 546	28 470
Soliditet (%)	97	97	97	46

För definitioner av nyckeltal, se Not 1 Redovisningsprinciper.

Förändringar i eget kapital

	Aktie- kapital	Reserv- fond	Balanserat resultat	Årets resultat	Totalt
Belopp vid årets ingång	100 000	20 000	22 513 709	157 280	22 790 989
Disposition enligt beslut av årsstämman:					
Utdelning			-1 000 000		-1 000 000
Balanseras i ny räkning			157 280	-157 280	0
Årets resultat				150 176	150 176
Belopp vid årets utgång	100 000	20 000	21 670 989	150 176	21 941 165

Resultatdisposition

Styrelsen föreslår att till förfogande stående vinstmedel (kronor):

balanserad vinst	21 670 989
årets vinst	150 176
	21 821 165

disponeras så att	
till aktieägare utdelas	1 000 000
i ny räkning överföres	20 821 165
	21 821 165

Resultaträkning	Not	2022-01-01	2021-01-01
	1	-2022-12-31	-2021-12-31
<i>Rörelseintäkter, lagerförändringar m. m.</i>			
Nettoomsättning		0	0
		0	0
<i>Rörelsekostnader</i>			
Handelsvaror		0	-798
Övriga externa kostnader		-57 633	-87 329
Personalkostnader	2	-712 525	-679 642
Summa rörelsekostnader		-770 158	-767 769
Rörelseresultat		-770 158	-767 769
Finansiella poster			
Övriga ränteintäkter och liknande resultatposter		286 083	252 079
Summa finansiella poster		286 083	252 079
Resultat efter finansiella poster		-484 075	-515 690
Bokslutsdispositioner			
Förändring av periodiseringsfonder		697 000	728 000
Förändring av överavskrivningar		0	12 402
Summa bokslutsdispositioner		697 000	740 402
Resultat före skatt		212 925	224 712
Skatter			
Skatt på årets resultat		-62 749	-67 432
Årets resultat		150 176	157 280

Balansräkning	Not 1	2022-12-31	2021-12-31
TILLGÅNGAR			
<i>Anläggningstillgångar</i>			
<i>Finansiella anläggningstillgångar</i>			
Andra långfristiga fordringar		0	1 000 000
Summa anläggningstillgångar		0	1 000 000
<i>Omsättningstillgångar</i>			
<i>Kortfristiga fordringar</i>			
Övriga fordringar		26 190	0
Summa kortfristiga fordringar		26 190	0
<i>Kortfristiga placeringar</i>			
Övriga kortfristiga placeringar		18 820 879	13 081 343
Summa kortfristiga placeringar		18 820 879	13 081 343
<i>Kassa och bank</i>			
Kassa och bank		5 606 762	11 902 560
Summa kassa och bank		5 606 762	11 902 560
Summa omsättningstillgångar		24 453 831	24 983 903
SUMMA TILLGÅNGAR		24 453 831	25 983 903

Balansräkning	Not	2022-12-31	2021-12-31
	1		
EGET KAPITAL OCH SKULDER			
<i>Eget kapital</i>			
<i>Bundet eget kapital</i>			
Aktiekapital		100 000	100 000
Reservfond		20 000	20 000
Summa bundet eget kapital		120 000	120 000
<i>Fritt eget kapital</i>			
Balanserat resultat		21 670 989	22 513 709
Årets resultat		150 176	157 280
Summa fritt eget kapital		21 821 165	22 670 989
Summa eget kapital		21 941 165	22 790 989
Obeskattade reserver			
Periodiseringsfonder	3	2 358 000	3 055 000
Summa obeskattade reserver		2 358 000	3 055 000
<i>Kortfristiga skulder</i>			
Leverantörsskulder		0	259
Skatteskulder		50 374	30 225
Övriga skulder		31 066	26 453
Upplupna kostnader och förutbetalda intäkter		73 226	80 977
Summa kortfristiga skulder		154 666	137 914
SUMMA EGET KAPITAL OCH SKULDER		24 453 831	25 983 903

Noter

Not 1 Redovisningsprinciper

Allmänna upplysningar

Årsredovisningen är upprättad i enlighet med årsredovisningslagen och Bokföringsnämndens allmänna råd (BFNAR 2016:10) om årsredovisning i mindre företag.

Nyckeltalsdefinitioner

Nettoomsättning

Rörelsens huvudintäkter, fakturerade kostnader, sidointäkter samt intäktskorrigeringar.

Resultat efter finansiella poster

Resultat efter finansiella intäkter och kostnader men före bokslutsdispositioner och skatter.

Balansomslutning

Förelagets samlade tillgångar.

Soliditet (%)

Justerat eget kapital (eget kapital och obeskattade reserver med avdrag för uppskjuten skatt) i procent av balansomslutning.

Not 2 Medelantalet anställda


	2022	2021
Medelantalet anställda	1	1

2023053021377

Not 3 Obeskattade reserver

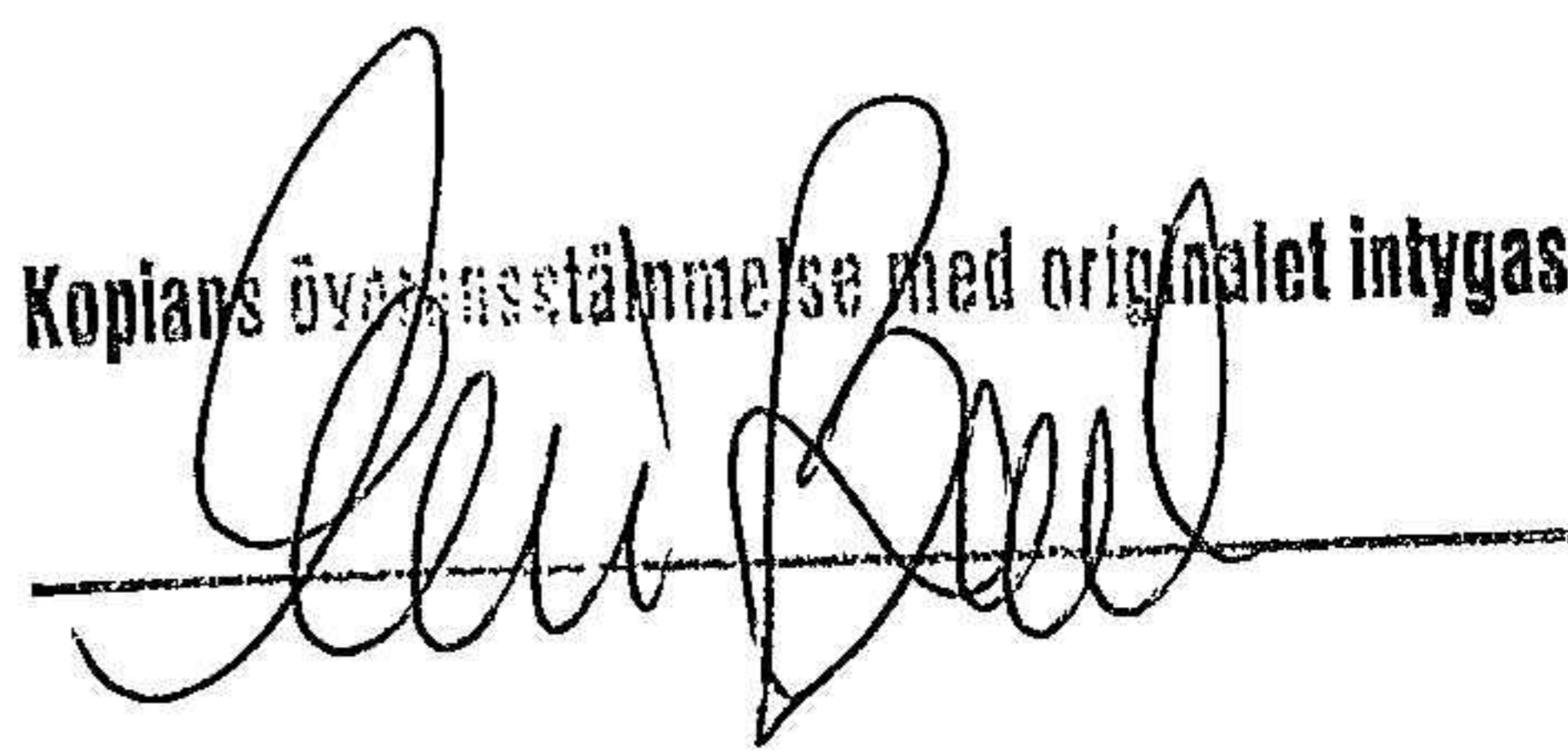
	2022-12-31	2021-12-31
Periodiseringsfond 2016	0	697 000
Periodiseringsfond 2017	658 000	658 000
Periodiseringsfond 2018	639 000	639 000
Periodiseringsfond 2019	952 000	952 000
Periodiseringsfond 2021	109 000	109 000
	2 358 000	3 055 000
Skatteeffekt av schablonränta på periodiseringsfond	3 147	3 896

Lund den 12 maj 2023



Thomas Persson

Kopians överensstämmelse med originalet intygas:



ERIKA BRÄMMER