

Årsredovisning

för

XLR8 Consulting AB

556897-2300

Räkenskapsåret

2023-05-01 - 2024-04-30

Fastställelseintyg

Undertecknad styrelseledamot i XLR8 Consulting AB intygar, dels att denna kopia av årsredovisningen stämmer överens med originalet, dels att resultaträkningen och balansräkningen i årsredovisningen har fastställts på årsstämman 2024-08-13. Årsstämman beslutade att godkänna styrelsens förslag till resultatdisposition.

Norrköping 2024-08-13



Morgan Ramstedt

Styrelsen för XLR8 Consulting AB avger följande årsredovisning för räkenskapsåret 2023-05-01 - 2024-04-30.

Årsredovisningen är upprättad i svenska kronor, SEK. Om inte annat särskilt anges, redovisas alla belopp i hela kronor (kr). Uppgifter inom parentes avser föregående år.

Förvaltningsberättelse

Verksamheten

Allmänt om verksamheten

Företaget fokuserar på att bedriva konsultverksamhet inom främst management. Målet med verksamheten är att både som konsult och genom styrelsearbete vara aktiv i bolag under utveckling med praktisk vägledning och operationellt arbete.

Företaget har sitt säte i Trelleborg.

| Flerårsöversikt (Tkr) | 2023/24 | 2022/23 | 2021/22 | 2020/21 |
|-----------------------------------|---------|---------|---------|---------|
| Nettoomsättning | 0 | 55 | 0 | 632 |
| Resultat efter finansiella poster | -103 | -84 | -203 | 79 |
| Soliditet (%) | 27 | 54 | 56 | 62 |

Förändringar i eget kapital

| | Aktie- kapital | Balanserat resultat | Årets resultat | Totalt |
|---|-------------------|------------------------|-------------------|---------------|
| Belopp vid årets ingång | 50 000 | 96 505 | 113 340 | 259 845 |
| Disposition enligt beslut av årsstämman: | | | | |
| Balanseras i ny räkning | | 113 340 | -113 340 | 0 |
| Erhållna aktieägartillskott | | 63 890 | | 63 890 |
| Fusionsresultat | | 118 804 | | 118 804 |
| Utdelning | | -289 001 | | -289 001 |
| Årets resultat | | | -103 538 | -103 538 |
| Belopp vid årets utgång | 50 000 | 103 538 | -103 538 | 50 000 |


Resultatdisposition

Styrelsen föreslår att till förfogande stående vinstmedel (kronor):

| | |
|------------------|----------|
| balanserad vinst | 103 538 |
| årets förlust | -103 538 |
| | 0 |


Någon vinst eller förlust finns ej att disponera.
i ny räkning överföres

0



Företagets resultat och ställning i övrigt framgår av efterföljande resultat- och balansräkning med noter.

2024082703438

A handwritten signature or mark consisting of several overlapping loops and a long horizontal stroke extending to the right.

Resultaträkning

Not

2023-05-01
-2024-04-30

2022-05-01
-2023-04-30

Rörelseintäkter, lagerförändringar m. m.

Nettoomsättning

0

54 716

Summa rörelseintäkter, lagerförändringar m.m.

0

54 716

Rörelsekostnader

Övriga externa kostnader

-103 470

-138 796

Summa rörelsekostnader

-103 470

-138 796

Rörelseresultat

-103 470

-84 080

Finansiella poster

Övriga ränteintäkter och liknande resultatposter

10

304

Summa finansiella poster

10

304

Resultat efter finansiella poster

-103 460

-83 776

Bokslutsdispositioner

Erhållna koncernbidrag

0

200 000

Summa bokslutsdispositioner

0

200 000

Resultat före skatt

-103 460

116 224

Skatter

Skatt på årets resultat


-78

-2 884

Årets resultat

-103 538

113 340



Balansräkning

Not

2024-04-30

2023-04-30

TILLGÅNGAR

Anläggningstillgångar

Finansiella anläggningstillgångar

Andelar i koncernföretag

2

0

70 000

Summa finansiella anläggningstillgångar

0

70 000

Summa anläggningstillgångar

0

70 000

Omsättningstillgångar

Kortfristiga fordringar

Fordringar hos koncernföretag

0

216 700

Övriga fordringar

8 682

5 676

Förutbetalda kostnader och upplupna intäkter

3 974

0

Summa kortfristiga fordringar

12 656

222 376

Kassa och bank

Kassa och bank

172 705

193 315

Summa kassa och bank

172 705

193 315

Summa omsättningstillgångar


185 361

415 691

SUMMA TILLGÅNGAR

185 361

485 691



Balansräkning

Not

2024-04-30

2023-04-30

EGET KAPITAL OCH SKULDER

Eget kapital

Bundet eget kapital

Aktiekapital

50 000

50 000

Summa bundet eget kapital

50 000

50 000

Fritt eget kapital

Balanserat resultat

103 538

96 506

Årets resultat

-103 538

113 340

Summa fritt eget kapital

0

209 846

Summa eget kapital

50 000

259 846

Kortfristiga skulder

Leverantörsskulder

3 388

6 695

Skulder till koncernföretag

11 764

13 931

Skatteskulder

2 962

2 884

Övriga skulder

102 747

194 335

Upplupna kostnader och förutbetalda intäkter

14 500

8 000

Summa kortfristiga skulder


135 361

225 845

SUMMA EGET KAPITAL OCH SKULDER

185 361

485 691



Noter

Not 1 Redovisningsprinciper

Allmänna upplysningar

Årsredovisningen är upprättad i enlighet med årsredovisningslagen och Bokföringsnämndens allmänna råd (BFNAR 2016:10) om årsredovisning i mindre företag.

Nyckeltalsdefinitioner

Nettoomsättning

Rörelsens huvudintäkter, fakturerade kostnader, sidointäkter samt intäktskorrigeringar.

Resultat efter finansiella poster

Resultat efter finansiella intäkter och kostnader men före bokslutsdispositioner och skatter.

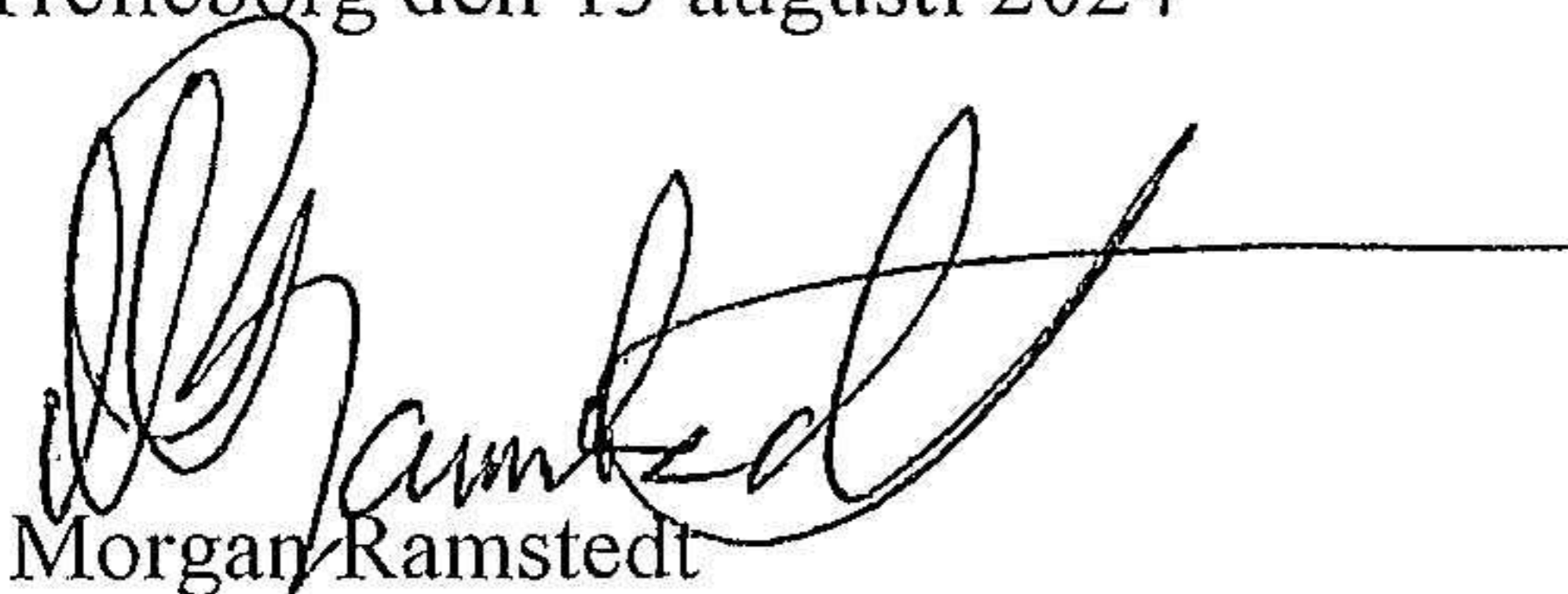
Soliditet (%)

Justerat eget kapital (eget kapital och obeskattade reserver med avdrag för uppskjuten skatt) i procent av balansomslutning.

Not 2 Andelar i koncernföretag

| | 2024-04-30 | 2023-04-30 |
|---|------------|---------------|
| Ingående anskaffningsvärden | 70 000 | 70 000 |
| Fusion | -70 000 | |
| Utgående ackumulerade anskaffningsvärden | 0 | 70 000 |
| Utgående redovisat värde | 0 | 70 000 |

Trelleborg den 13 augusti 2024



Morgan Ramstedt