


Fastställelseintyg

Undertecknad styrelseledamot i Nordea Investment Management AB intygar att resultaträkningen och balansräkningen i årsredovisningen för moderbolaget samt koncernresultaträkningen och koncernbalansräkningen har fastställts på årsstämman den 2 april 2025. Årsstämman beslutade att godkänna styrelsens förslag till hur vinsten ska disponeras.

Jag intygar också att innehållet i årsredovisningen och revisionsberättelsen och övriga bifogade handlingar stämmer överens med originalen.


Stockholm den 29/4-2025



Nils Bolmstrand

Nordea

Nordea Investment Management AB
Årsredovisning 2024




This file is sealed with a digital signature.
The seal is a guarantee for the authenticity
of the document.

Document ID:
96BA05BA08C84616A9876750E0C1AFD2

Innehåll

Förvaltningsberättelse.....	1	Not 10	Av- och nedskrivningar av materiella och immateriella tillgångar.....	24
Finansiella rapporter		Not 11	Skatter	25
Koncernens resultaträkning.....	4	Not 12	Utlåning till kreditinstitut.....	26
Koncernens rapport över totalresultat.....	4	Not 13	Aktier och andelar i koncernföretag.....	26
Koncernens balansräkning.....	5	Not 14	Materiella tillgångar	27
Koncernens rapport över förändringar i eget kapital.....	6	Not 15	Leasing	28
Moderbolagets resultaträkning	7	Not 16	Övriga tillgångar	28
Moderbolagets rapport över totalresultat.....	7	Not 17	Förutbetalda kostnader och upplupna intäkter.....	28
Moderbolagets balansräkning	8	Not 18	Övriga skulder.....	28
Moderbolagets rapport över förändringar i eget kapital.....	9	Not 19	Upplupna kostnader och förutbetalda intäkter.....	28
Kassaflödesanalyser.....	10	Not 20	Avsättningar.....	29
Femårsöversikt.....	12	Not 21	Pensioner.....	29
Definitioner	12	Not 22	Eventualförpliktelser.....	32
Noter till redovisningen		Not 23	Kapitaltäckning	32
Not 1 Redovisningsprinciper.....	14	Not 24	Klassificering av finansiella instrument.....	35
Not 2 Riskexponering och riskpolicy.....	20	Not 25	Tillgångar och skulder till verkligt värde.....	37
Not 3 Räntenetto	20	Not 26	Löptidsanalys för tillgångar och skulder.....	38
Not 4 Rapportering per land.....	21	Not 27	Transaktioner med närstående	40
Not 5 Nettoresultat av poster till verkligt värde.....	21	Not 28	Förslag till vinstdisposition.....	40
Not 6 Utdelningar från koncernföretag.....	22	Årsredovisningens undertecknande.....	41	
Not 7 Övriga rörelseintäkter	22	Revisionsberättelse	42	
Not 8 Personalkostnader.....	22	Bolagsstyrning	44	
Not 9 Övriga administrationskostnader.....	24	Adresser	45	



This file is sealed with a digital signature.
The seal is a guarantee for the authenticity
of the document.

Document ID:
98BA05BA08C84616A9876750E0C1AFD2

Förvaltningsberättelse

Styrelsen och verkställande direktören för Nordea Investment Management AB presenterar sin årsredovisning för räkenskapsåret 2024.

Nordea Investment Management AB (556060-2301) med säte i Stockholm, nedan kallat moderbolaget, är ett svenskt reglerat investeringsföretag som står under Finansinspektionens tillsyn. Företaget är ett helägt dotterbolag till Nordea Asset Management Holding AB (559104-3301), som i sin tur är helägt av Nordea Bank Abp.

Moderbolaget bedriver omfattande verksamhet utanför Sverige genom filialer med säte i Köpenhamn (Danmark), Helsingfors (Finland), Bergen (Norge), Frankfurt (Tyskland) och Lissabon (Portugal).

Koncernen innefattar även de helägda dotterföretagen Nordea Asset Management UK Limited (Storbritannien), Nordea Investment Management North America Inc. (USA), Nordea Asset Management Singapore Pte. Ltd. (Singapore) och Nordea Private Equity Holding A/S (Danmark) med dotterföretag.

Den konsoliderade resultat- och balansräkningen i denna årsredovisning omfattar moderbolaget och de ovan nämnda verksamheterna, nedan gemensamt kallade "koncernen".

Koncernen ingår i affärsområde Asset & Wealth Management i Nordeakoncernen.

Verksamhet

Verksamheten utgörs i huvudsak av diskretionär kapitalförvaltning på uppdrag av institutionella kunder, inklusive fondförvaltning för Nordeas två fondbolag, Nordea Investment Funds S.A. och Nordea Funds Ltd. Koncernen förvaltar nordiska, europeiska och globala ränte-, aktie- och multi asset-fonder samt ett begränsat urval av riskkapital- och kreditfonder. Koncernen ansvarar även för fondadministrationen och fonderapporteringen för de två ovannämnda fondbolagen. Koncernen har också en försäljningsavdelning för kapitalförvaltningsprodukter (segregerade konton och fonder) till externa institutionella kunder.

Utvecklingen på den globala aktie- och räntemarknaden 2024

Överlag steg aktiemarknaden under 2024 även om utvecklingen periodvis var ojämn under året. USA (S&P 500 Index) stod för den största ökningen med 24 procent. Utvecklingen drivs precis som för 2023 främst av uppgången för de så kallade Magnificent 7-aktierna bestående av teknik- och AI-bolag samt elbilsproducenten Tesla. Även Japanindexet (Nikkei 225 JPY) steg kraftigt, med 19 procent. I Europa (EURO Stoxx 50 EUR) var ökningen mer blygsam med 8 procent och tillväxtmarknaderna (MSCI Emerging Market Index USD) stod för den lägsta ökningen med 5 procent.

Utvecklingen för den 10-åriga räntan i de ledande nordamerikanska och europeiska indexen var stundtals volatil under året, men båda indexen slutade på en högre nivå än vid årets början. För USA-indexet (US Generic Govt 10 Year) resulterade detta i en avkastning som var cirka 0,7 procentenheter högre än vid början av året, medan det europeiska indexet (Euro Generic Govt Bond 10 Year) slutade cirka 0,3 procentenheter högre än vid årets början.

Koncernens resultat 2024¹

- Rörelseintäkterna uppgick till 7 775 mn kronor [680 mn euro]
- Rörelseresultatet var 5 003 mn kronor [437 mn euro]
- Soliditeten är 73 procent
- Förvaltad kapital uppgick till 3 275 714 mn kronor [286 126 mn euro]
- Kapitalbasrelationen var 3,6

Det genomsnittligt förvaltade kapitalet var cirka 9 procent högre än föregående år mätt i svenska kronor. De totala rörelseintäkterna steg med cirka 9 procent, medan de totala rörelsekostnaderna minskade med cirka 5 procent, vilket resulterade i en ökning av rörelseresultatet om cirka 19 procent mätt i svenska kronor. Soliditeten är fortsatt hög och stabil.

I slutet av året uppgick det förvaltade kapitalet till 3 275 714 mn kronor [286 126 mn euro], vilket var en ökning med 483 179 mn kronor [35 168 mn euro] (17 procent) mätt i svenska kronor. 298 691 mn kronor [26 090 mn euro] av ökningen härrörde från marknadsuppgång och 103 929 mn kronor [9 078 mn euro] från positiva nettoflöden, medan effekterna av den svenska kronkursen gentemot andra valutor uppgick till 80 558 mn kronor.

Nettoflöden i Wholesale Distribution var negativa, med -54 873 mn kronor [-4 793 mn euro], och Institutional Distribution hade negativa nettoflöden om -5 770 mn kronor [-504 mn euro].

Nordeas försäljningskanaler (Personal Banking, Private Banking och Business Banking) hade positiva nettoflöden om 70 374 mn kronor [6 147 mn euro]. Slutligen var nettoflödet från Nordea Life & Pension (segregerade konton) positivt, med 94 198 mn kronor [8 228 mn euro], och påverkades positivt av inflödet från det danska pensionsföretag som Nordea förvärvade nyligen.

61 % av de aggregerade investeringskompositerna gav överavkastning och överträffade sitt jämförelseindex, mätt över tre år.


Riskexponering och riskpolicy

Riskhanteringen i Nordea Investment Management Group är i de fall det krävs en integrerad del av rutinerna för riskhantering i Nordea Bank Abp. Detta innebär att Nordeakoncernens riskrelaterade instruktioner tillämpas när så krävs; det är dock tillåtet att ha en intern styrning anpassad för affärsverksamheten. Se not 2 för mer information om riskexponering och riskpolicy.

Kapitaltäckning

Nordea Investment Management AB ska uppfylla kapitalkraven som gäller för bolag i kategori 2 i EU:s förordning om värdepappersbolag. Bolaget ska ha en kapitalbas motsvarande det högre av följande tre kapitalkrav:

- 25 procent av bolagets fasta omkostnader (för närvarande det högsta av de tre)
- Ett permanent minimikapitalkrav på 75 000 euro



FÖRVALTNINGSBERÄTTELSE

- Summan av bolagets K-faktorer, enligt definitionen i värdepappersbolagsförordningen

Ytterligare information om kapitaltäckning finns i not 23.

Åtaganden och tvister

Inga händelser.

Företagets samhällsansvar (CSR)

Information om hur Nordea arbetar med hållbarhet finns på nordea.com/sustainability och i Nordeas årsredovisning 2024. I årsredovisningen ingår, i enlighet med den finska bokföringslagen, även den obligatoriska föreskrivna hållbarhetsrapporten som omfattar moderbolaget Nordea Bank Abp (2858394-9), med säte i Helsingfors, och dess dotterföretag inklusive Nordea Investment Management AB.

Kompletterande upplysningar för värdepappersbolag

Utöver informationen i denna årsredovisning finns kompletterande upplysningar publicerade på nordeaassetmanagement.com.

Ledning och styrelse

Ingen förändring i ledning eller styrelse under året. Årsstämman hålls den 2 april 2025.

Viktiga händelser under året

Inga särskilda händelser har inträffat under året.

Viktiga händelser sedan årsskiftet

Sedan 1 januari 2025 är Martin A Persson ny chef för affärsområdet Asset & Wealth Management i Nordeakoncernen.

Förslag till vinstdisposition

Enligt moderbolaget Nordea Investment Management AB:s balansräkning står följande vinstmedel till årsstämman förfogande:


SEK	
Balanserade vinstmedel inklusive årets resultat	5 610 254 000
Övriga fria fonder	24 891 000
Summa	5 635 145 000

Styrelsen föreslår att vinstmedlen disponeras på följande sätt:

SEK	
Utdelning till aktieägare	3 546 318 650
Balanserade vinstmedel	2 088 826 350
Summa	5 635 145 000

För mer information om förslaget till vinstdisposition inklusive en specifikation av fria medel samt styrelsens motivering, se not 28.


2025050915601



This file is sealed with a digital signature.
The seal is a guarantee for the authenticity
of the document.

Document ID:
96BA05BA08C84616A9876750E0C1AFD2

Finansiella rapporter



This file is sealed with a digital signature.
The seal is a guarantee for the authenticity
of the document.

Document ID:
96BA05BA08C84616A9876750E0C1AFD2


Koncernens resultaträkning

2025050915602

KSEK	Not	2024	2023
Rörelseintäkter			
Ränteintäkter		178 509	141 336
Räntekostnader		-20 564	-2 450
Räntenetto	3	157 945	138 886
Provisionsintäkter			
Provisionsintäkter	4	7 689 314	7 003 940
Provisionskostnader	4	-524 315	-477 174
Provisionsnetto		7 164 999	6 526 766
Nettoresultat av poster till verkligt värde	5	-50 271	-20 597
Övriga rörelseintäkter	7	502 101	474 737
Summa rörelseintäkter	4	7 774 774	7 119 792
Rörelsekostnader			
Allmänna administrationskostnader			
- Personalkostnader	8	-1 686 043	-1 850 138
- Övriga administrationskostnader	9	-1 049 221	-1 042 968
Av- och nedskrivningar av materiella och immateriella tillgångar	10	-36 947	-38 715
Summa rörelsekostnader		-2 772 211	-2 931 821
Rörelseresultat	4	5 002 563	4 187 971
Skatt	11	-1 269 595	-1 035 431
Årets resultat		3 732 968	3 152 540
Årets resultat, hänförligt till Aktieägare i moderbolaget		3 732 968	3 152 540

Koncernens rapport över totalresultat

KSEK	2024	2023
Årets resultat	3 732 968	3 152 540
Poster som kan komma att omklassificeras till resultaträkningen		
Valutakursdifferenser under året	63 580	-146 220
Skatt på valutakursdifferenser under året	-11 701	43 544
Poster som inte kommer att omklassificeras till resultaträkningen		
Förmånsbestämda pensionsplaner		
- Värdeförändring av förmånsbestämda pensionsplaner	34 148	944
- Skatt på värdeförändring av förmånsbestämda pensionsplaner	-7 602	-336
Övrigt totalresultat, netto efter skatt	78 425	-102 068
Totalresultat	3 811 393	3 050 472
Årets totalresultat, hänförligt till Aktieägare i moderbolaget	3 811 393	3 050 472




This file is sealed with a digital signature.
The seal is a guarantee for the authenticity
of the document.

Document ID:
96BA05BA08C84616A9876750E0C1AFD2

Koncernens balansräkning

KSEK	Not	31 dec 2024	31 dec 2023
Tillgångar			
Utlåning till kreditinstitut	12	5 445 673	5 376 358
Immateriella tillgångar		6 297	1 604
Materiella tillgångar	14	169 612	200 312
Uppskjutna skattefordringar	11	12 341	37 686
Aktuella skattefordringar		755 815	282 004
Pensionstillgångar	21	17 431	5 061
Övriga tillgångar	16	630 551	429 153
Förutbetalda kostnader och upplupna intäkter	17	1 446 689	1 172 724
Summa tillgångar		8 484 409	7 504 902
Skulder			
Aktuella skatteskulder		482 497	444 636
Övriga skulder	18	290 852	322 619
Upplupna kostnader och förutbetalda intäkter	19	1 438 021	1 192 675
Uppskjutna skatteskulder	11	151	1
Avsättningar	20	9 543	90 021
Pensionsförpliktelser	21	99 685	106 758
Summa skulder		2 320 749	2 156 710
Eget kapital			
Aktiekapital		1 260	1 260
Övriga reserver		189 172	110 747
Balanserade vinstmedel		5 973 229	5 236 185
Summa eget kapital		6 163 661	5 348 192
Summa skulder och eget kapital		8 484 409	7 504 902
Poster inom linjen			
Eventualförpliktelser	22	inga	inga



This file is sealed with a digital signature.
The seal is a guarantee for the authenticity
of the document.


Document ID:
96BA05BA08C84616A9876750E0C1AFD2

Koncernens rapport över förändringar i eget kapital

2025050915603

KSEK	Hänförligt till aktieägare				
	Aktiekapital ¹⁾	Övriga reserver			Summa eget kapital
		Omräkning utländsk verksamhet	Förmånsbestämda pensionsplaner	Balanserade vinstmedel	
Ingående balans 1 jan 2024	1 260	140 448	-29 701	5 236 185	5 348 192
Årets resultat	-	-	-	3 732 968	3 732 968
Övrigt totalresultat, netto efter skatt	-	51 879	26 546	-	78 425
Totalresultat	-	51 879	26 546	3 732 968	3 811 393
Aktierelaterade ersättningar	-	-	-	-1 011	-1 011
Utdelning	-	-	-	-2 994 913	-2 994 913
Utgående balans 31 dec 2024	1 260	192 327	-3 155	5 973 229	6 163 661
Ingående balans 1 jan 2023	1 260	243 124	-30 309	5 219 712	5 433 787
Årets resultat	-	-	-	3 152 540	3 152 540
Övrigt totalresultat, netto efter skatt	-	-102 676	608	-	-102 068
Totalresultat	-	-102 676	608	3 152 540	3 050 472
Aktierelaterade ersättningar	-	-	-	-982	-982
Utdelning	-	-	-	-3 135 085	-3 135 085
Utgående balans 31 dec 2023	1 260	140 448	-29 701	5 236 185	5 348 192

1) Totalt antal registrerade aktier var 12 600 st, med kvotvärde 100 SEK.



This file is sealed with a digital signature.
The seal is a guarantee for the authenticity
of the document.


Document ID:
96BA05BA08C84616A9876750E0C1AFD2

Moderbolagets resultaträkning

KSEK	Not	2024	2023
Rörelseintäkter			
Ränteintäkter		148 527	116 380
Räntekostnader		-12 147	-1 126
Räntenetto	3	136 380	115 254
Provisionsintäkter			
Provisionsintäkter		7 643 467	6 964 189
Provisionskostnader		-539 113	-492 322
Provisionsnetto		7 104 354	6 471 867
Nettoresultat av poster till verkligt värde			
Utdelningar från koncernföretag	5	-50 625	-20 681
Övriga rörelseintäkter	6	767	2 310
Summa rörelseintäkter	7	7 645 106	7 010 843
Rörelsekostnader			
Allmänna administrationskostnader			
- Personalkostnader	8	-1 646 414	-1 725 276
- Övriga administrationskostnader	9	-1 068 958	-1 055 894
Av- och nedskrivningar av materiella och immateriella tillgångar	10	-4 321	-3 889
Summa rörelsekostnader		-2 719 693	-2 785 059
Rörelseresultat		4 925 413	4 225 784
Skatt			
Årets resultat	11	-1 249 070	-1 038 517
		3 676 343	3 187 267

Moderbolagets rapport över totalresultat

KSEK	2024	2023
Årets resultat	3 676 343	3 187 267
Poster som kan komma att omklassificeras till resultaträkningen		
Valutakursdifferenser under året	14 571	-130 644
Skatt på valutakursdifferenser under året	-11 701	43 544
Poster som inte kommer att omklassificeras till resultaträkningen		
Förmånsbestämda pensionsplaner		
- Omvärdering av förmånsbestämda pensionsplaner	14 012	2 445
- Skatt på omvärdering av förmånsbestämda pensionsplaner	-3 427	-592
Årets övriga totalresultat, netto efter skatt	13 455	-85 247
Årets totalresultat	3 689 798	3 102 020




This file is sealed with a digital signature.
The seal is a guarantee for the authenticity
of the document.

Document ID:
96BA05BA08C84616A9876750E0C1AFD2

Moderbolagets balansräkning

KSEK	Not	31 dec 2024	31 dec 2023
Tillgångar			
Utlåning till kreditinstitut	12	4 827 449	4 852 399
Aktier och andelar i koncernföretag	13	77 258	77 258
Immateriella tillgångar		6 297	1 604
Materiella tillgångar		8 147	8 052
Uppskjutna skattefordringar	11	6 938	25 269
Aktuella skattefordringar		755 801	282 004
Pensionstillgångar	21	17 432	5 062
Övriga tillgångar	16	620 452	418 649
Förutbetalda kostnader och upplupna intäkter	17	1 446 304	1 172 626
Summa tillgångar		7 766 078	6 842 923
Skulder			
Aktuella skatteskulder		483 126	444 029
Övriga skulder	18	115 463	124 883
Upplupna kostnader och förutbetalda intäkter	19	1 428 539	1 162 256
Uppskjutna skatteskulder	11	150	–
Avsättningar	20	9 543	90 021
Pensionsförpliktelser	21	85 468	71 585
Summa skulder		2 122 289	1 892 774
Eget kapital			
Aktiekapital		1 260	1 260
Reservfond		7 384	7 384
Övriga reserver		24 891	15 694
Balanserade vinstmedel		5 610 254	4 925 811
Summa eget kapital		5 643 789	4 950 149
Summa skulder och eget kapital		7 766 078	6 842 923
Poster inom linjen			
Eventualförpliktelser	22	22 897	22 255




This file is sealed with a digital signature.
The seal is a guarantee for the authenticity
of the document.

Document ID:
96BA05BA08C84616A9876750E0C1AFD2

Moderbolagets rapport över förändringar i eget kapital

KSEK	Bundet eget kapital		Fritt eget kapital				Summa eget kapital
	Aktiekapital ¹⁾	Reservfond	Fond för verkligt värde	Övriga reserver		Balanserade vinstmedel	
				Förmånsbestämda pensionsplaner			
Ingående balans 1 jan 2024	1 260	7 384	-7 353	23 047	4 925 811	4 950 149	
Årets resultat	–	–	–	–	3 676 343	3 676 343	
Övrigt totalresultat, netto efter skatt	–	–	-1 388	10 585	4 258	13 455	
Totalresultat	–	–	-1 388	10 585	3 680 601	3 689 798	
Aktierelaterade ersättningar	–	–	–	–	-1 245	-1 245	
Utdelning	–	–	–	–	-2 994 913	-2 994 913	
Utgående balans 31 dec 2024	1 260	7 384	-8 741	33 632	5 610 254	5 643 789	
Ingående balans 1 jan 2023	1 260	7 384	-7 428	21 194	4 962 187	4 984 597	
Årets resultat	–	–	–	–	3 187 268	3 187 268	
Övrigt totalresultat, netto efter skatt	–	–	75	1 853	-87 176	-85 247	
Totalresultat	–	–	75	1 853	3 100 093	3 102 021	
Aktierelaterade ersättningar	–	–	–	–	-1 384	-1 384	
Utdelning	–	–	–	–	-3 135 085	-3 135 085	
Utgående balans 31 dec 2023	1 260	7 384	-7 353	23 047	4 925 811	4 950 149	

1) Totalt antal registrerade aktier var 12 600 st, med kvotvärde 100 SEK.




This file is sealed with a digital signature. The seal is a guarantee for the authenticity of the document.

Document ID:
96BA05BA08C84616A9876750E0C1AFD2

Kassaflödesanalys

KSEK	Koncernen		Moderbolaget	
	2024	2023	2024	2023
Den löpande verksamheten				
Rörelseresultat	5 002 562	4 187 971	4 925 413	4 225 784
Justering för poster som inte ingår i kassaflödet	-111 534	168 772	-120 875	61 558
Betalda inkomstskatter	-1 683 956	-1 076 726	-1 665 017	-1 063 855
Kassaflöde från den löpande verksamheten före förändring av den löpande verksamhetens tillgångar och skulder	3 207 072	3 280 017	3 139 521	3 223 487
Förändring av den löpande verksamhetens tillgångar				
Förändring av övriga tillgångar	-151 858	-34 603	-193 911	-18 327
Förändring av den löpande verksamhetens skulder				
Förändring av övriga skulder	-12 211	-184	-14 202	-1 590
Kassaflöde från den löpande verksamheten	3 043 003	3 245 230	2 931 408	3 203 570
Investeringsverksamheten				
Förvärv av koncernföretag	-	-	-	-10 426
Förvärv av materiella tillgångar	-3 180	-2 890	-3 144	-2 842
Förvärv av immateriella tillgångar	-5 684	-1 654	-5 684	-1 655
Kassaflöde från investeringsverksamheten	-8 864	-4 544	-8 828	-14 923
Finansieringsverksamheten				
Utbetald utdelning	-2 994 913	-3 135 085	-2 994 913	-3 135 085
Kapitalandelen av leasingutbetalningar	-26 414	-31 315	-	-
Kassaflöde från finansieringsverksamheten	-3 021 327	-3 166 400	-2 994 913	-3 135 085
Årets kassaflöde	12 812	74 286	-72 333	53 563
Likvida medel vid årets början				
Likvida medel vid årets början	5 376 358	5 298 463	4 852 399	4 794 762
Omräkningsdifferenser	-56 503	-3 609	-47 383	-4 074
Likvida medel vid årets slut	5 445 673	5 376 358	4 827 449	4 852 399
Förändring	12 812	74 286	-72 333	53 563
Justering för icke kassaflödespåverkande poster				
Avskrivningar	36 948	38 715	4 321	3 889
Förändring av upplupna kostnader/intäkter och avsättningar	-73 452	138 241	-71 127	114 746
Övriga avsättningar	-75 030	-8 184	-54 069	-57 077
Summa	-111 534	168 772	-120 875	61 558



This file is sealed with a digital signature.
The seal is a guarantee for the authenticity
of the document.

Document ID:
96BA05BA08C84616A9876750E0C1AFD2

Tilläggsupplysningar till kassaflödesanalys

I kassaflödet från löpande verksamhet ingår erhållen ränta och betald ränta med följande belopp:

KSEK	Koncernen		Moderbolaget	
	2024	2023	2024	2023
Erhållen ränta	178 395	141 248	148 313	116 292
Betald ränta	-20 538	-2 414	-12 120	-1 089

Likvida medel

Följande poster ingår i likvida medel:

KSEK	Koncernen		Moderbolaget	
	31 dec 2024	31 dec 2023	31 dec 2024	31 dec 2023
Utlåning till kreditinstitut	5 445 673	5 376 358	4 827 449	4 852 399
Summa	5 445 673	5 376 358	4 827 449	4 852 399

Kommentarer till kassaflödesanalysen

Kassaflödesanalysen har upprättats i enlighet med IAS 7. Kassaflödesanalysen visar in- och utbetalningar av likvida medel under året. Bolaget har upprättat kassaflödesanalysen enligt den indirekta metoden, vilket innebär att rörelseresultatet har justerats för transaktioner som inte medfört in- eller utbetalningar, som t ex avskrivningar och avsättningar. Redovisning av kassaflöden indelas i kategorierna löpande verksamhet, investeringsverksamhet och finansieringsverksamhet.

Den löpande verksamheten

Den löpande verksamheten utgörs av den huvudsakliga intäktbringande verksamheten och kassaflödet härrör huvudsakligen från rörelseresultatet, justerat för poster som inte ingår i kassaflödet samt för betalda inkomstskatter. Förändring av den löpande verksamhetens tillgångar och skulder innefattar tillgångar och skulder som ingår i den normala affärsverksamheten.

Investeringsverksamheten


Investeringsverksamheten omfattar förvärv och avyttring av anläggningstillgångar, finansiella såväl som materiella och immateriella.

Finansieringsverksamheten

Finansieringsverksamheten utgörs av den verksamhet som medför förändringar i eget kapital som t ex utdelningar, aktieägartillskott och kapitalandelen av leasingutbetalningar.

Avstämning av skulder hänförliga till finansieringsverksamheten

Den ingående balansen på leasingskulder var KSEK 199 176. Kassaströmmarna relaterade till skulderna uppgick till KSEK -26 414 och övriga förändringar från nya, avslutade och modifierade kontrakt samt valutakursdifferenser uppgick till KSEK 1 367.



This file is sealed with a digital signature. The seal is a guarantee for the authenticity of the document.

Document ID:
96BA05BA08C84616A9876750E0C1AFD2

Femårsöversikt

2025050915606

Koncernen

	2024	2023	2022	2021	2020
Förvalt kapital, MSEK	3 275 714	2 792 535	2 654 535	3 010 139	2 543 854
Soliditet, %	73	71	73	72	66
Kapitalbasrelation	3,6	3,2	3,5	2,9	n/a
Provisionsintäkter, KSEK	7 689 314	7 003 940	7 848 188	7 888 454	6 492 187
Provisionskostnader, KSEK	524 315	477 174	1 343 064	1 529 039	1 465 206
Rörelsekostnader, KSEK	2 772 211	2 931 821	2 653 033	2 477 268	2 535 748
Räntenetto, KSEK	157 945	138 886	16 398	-5 005	-1 803
Rörelseresultat, KSEK	5 002 563	4 187 971	4 330 636	4 216 892	2 930 944
Balansomslutning, KSEK	8 484 409	7 504 902	7 486 857	7 082 370	5 420 360
Avkastning på tillgångar, %	45	41	48	48	41
Medelantal anställda ¹	651	685	692	636	614


Moderbolaget

	2024	2023	2022	2021	2020
Förvalt kapital, MSEK	3 275 714	2 792 535	2 654 535	3 010 139	2 543 854
Soliditet, %	73	72	73	74	68
Provisionsintäkter, KSEK	7 643 467	6 964 189	7 798 933	7 838 587	6 431 108
Provisionskostnader, KSEK	539 113	492 322	1 358 239	1 540 344	1 468 289
Rörelsekostnader, KSEK	2 719 693	2 785 059	2 620 584	2 419 592	2 481 981
Räntenetto, KSEK	136 380	115 254	13 391	-8 641	-2 288
Rörelseresultat, KSEK	4 925 413	4 225 784	4 267 228	4 190 965	3 156 084
Balansomslutning, KSEK	7 766 078	6 842 923	6 829 143	6 464 298	4 853 539
Avkastning på tillgångar, %	47	47	49	51	48
Medelantal anställda ¹	634	672	680	631	604

1) 2023 och 2024 visar medelantal anställda, tidigare år anställda vid årets slut.

Definitioner


Förvalt kapital	Totalt förvalt kapital (inkluderar fondportföljer, institutionella mandat, förvaltningsuppdrag för Nordea Livbolag samt Private Banking). Samtlig förvaltning sker inom Norden, det vill säga av moderbolaget.
Soliditet	Eget kapital i procent av de totala tillgångarna vid årets slut.
Avkastning på tillgångar	Årets resultat i procent av de totala tillgångarna vid årets slut.
Medelantal anställda	Antal heltider som utfört arbete under året, efter beaktande av sysselsättningsgrad, frånvaro och timtid för timanställda.
Kapitalbas	Eget kapital med avdrag för föreslagen utdelning och immateriella tillgångar.
Kapitalbasrelation	Kapitalbas i relation till verksamhetens kapitalbaskrav.



This file is sealed with a digital signature.
The seal is a guarantee for the authenticity
of the document.

Document ID:
96BA05BA08C84616A9876750E0C1AFD2

Noter till redovisningen



This file is sealed with a digital signature.
The seal is a guarantee for the authenticity
of the document.

Document ID:
96BA05BA08C84616A9876750E0C1AFD2

Not 1 Väsentliga redovisningsprinciper

2025050915607

1. Grunder för presentationen

Den konsoliderade årsredovisningen för koncernen har upprättats i enlighet med International Financial Reporting Standards (IFRS) som godkänts av EU-kommissionen. Vidare har vissa kompletterande regler tillämpats i enlighet med svenska lagen om årsredovisning i kreditinstitut och värdepappersbolag, svenska Finansinspektionens föreskrifter och kompletterande redovisningsregler för koncerner från Rådet för finansiell rapportering.

De tilläggsupplysningar som krävs enligt ovan nämnda standarder, rekommendationer och lagstiftning har inkluderats i noterna samt övriga delar av de finansiella rapporterna.

Den 17 mars 2025 godkände styrelsen och verkställande direktören årsredovisningen, som slutligt ska godkännas av moderbolagets årsstämma den 2 april 2025.

Belopp presenteras i tusental svenska kronor (KSEK) om inget annat anges.

2. Förändrade redovisningsprinciper och förändrad presentation

Redovisningsprinciperna, beräkningsgrunderna och presentationen är i stort oförändrade jämfört med årsredovisningen 2023. Ingen övrig ny eller omarbetad standard och tolkning som implementerats från 1 januari 2024 har haft någon betydande inverkan på redovisningen eller den finansiella rapporteringen för dotterbolagen eller koncernen.

IFRS 18 Presentation och upplysningar i finansiella rapporter

I april 2024 publicerade IASB den nya standarden IFRS 18 Utformning av och upplysningar i finansiella rapporter som kommer att ersätta IAS 1 Utformning av finansiella rapporter. Med IFRS 18 införs nya krav på utformningen av och upplysningarna i finansiella rapporter, med särskilt fokus på en mer strukturerad resultaträkning som stödjer rapporteringen av finansiellt resultat. Intäcks- och kostnadsposter kommer att delas in i fem kategorier, av vilka de tre kategorierna operativ verksamhet, investeringsverksamhet och finansieringsverksamhet är nya. Kategorierna inkomstskatter och utvecklade verksamhet är oförändrade. Syftet är att minska olikheterna i rapporteringen av finansiellt resultat och underlätta förståelsen av finansiella rapporter och jämförelser mellan olika företag. Genom IFRS 18 införs dessutom krav på sammanslagning och uppdelning av finansiell information i redovisningen, vilket också kan påverka utformningen av balansräkningen liksom de nya upplysningarna kring ledningens resultatmått.

Den nya standarden träder i kraft för räkenskapsår som börjar på eller efter den 1 januari 2027. Tidigare tillämpning tillåts. Standarden har ännu inte godkänts av EU. Koncernen avser för närvarande inte att börja tillämpa dessa ändringar innan de träder i kraft.

Det går ännu inte att säga hur IFRS 18 kommer att påverka de finansiella rapporterna och upplysningarna kring ledningens resultatmått. Det kan bli överföringar mellan de olika kategorierna i resultaträkningen som nämns ovan, liksom förändringar i sammanslagningen och uppdelningen i resultat- och balansräkningen, men för närvarande förutses ingen betydande inverkan. Eftersom IFRS 18 inte kommer att ändra redovisning och värdering förväntas standarden inte få någon annan betydande inverkan på finansiell rapportering eller finansiell ställning när den tillämpas första gången.

3. Kritiska bedömningar och osäkerhet i uppskattningar

För att upprätta årsredovisning i enlighet med god redovisningssed måste ledningen i vissa fall använda sig av bedömningar och uppskattningar. Det faktiska utfallet kan senare i viss mån avvika från de uppskattningar och antaganden som gjorts.

Koncernens kritiska bedömningar och uppskattningar är främst hänförliga till aktuariella beräkningar av pensionsförpliktelser och förvaltningstillgångar för anställda.

Ingen förändring av betydande kritiska bedömningar har skett vid upprättandet av årsredovisningen för 2024 jämfört med föregående år.

Aktuariella beräkningar av pensionsförpliktelser och förvaltningstillgångar för anställda

Redovisningsprincip för ersättningar efter avslutad anställning beskrivs i avsnitt 13.

Förpliktelser för förmånsbestämda pensioner framräknas för de större pensionsplanerna av externa aktuarier med hjälp av demografiska antaganden baserade på aktuella befolkningsdata. Beräkningarna baseras på ett antal aktuariella och finansiella parametrar.

Uppskattningen av diskonteringsräntan är förenad med osäkerhet om huruvida marknaden för företagsobligationer är tillräckligt djup och av hög kvalitet och i samband med extrapoleringen av räntekurvor för relevanta löptider. I Sverige, Norge och Danmark baseras diskonteringsräntan på hypotekobligationer och i Finland på företagsobligationer. Andra parametrar, såsom antaganden om löneökningar och inflation, baseras på den förväntade långsiktiga utvecklingen för dessa parametrar och är också förenade med osäkerhet i uppskattningarna. De viktigaste parametrarna som användes vid årsskiftet redovisas i not 21 tillsammans med en beskrivning av känsligheten för förändringar i antagandena. Förpliktelser för förmånsbestämda pensioner uppgick vid årets slut till 428 081 KSEK (436 784).

4. Principer för konsolidering


Konsoliderade företag

Koncernredovisningen omfattar moderbolaget Nordea Investment Management AB och de företag som moderbolaget har ett bestämmande inflytande över. Bestämmande inflytande föreligger när ägarföretaget är exponerat för volatilitet i avkastningen från sina investeringar i ett annat företag och kan påverka avkastningen genom sitt inflytande över det andra företaget. Bestämmande inflytande uppnås i regel om moderbolaget, direkt eller indirekt genom koncernföretag, innehar mer än 50 procent av aktiernas röstvärde. Nordea Investment Management ABs dotterbolag är alla helägda.

Samtliga koncernföretag konsolideras i enlighet med förvärvsmetoden. Enligt förvärvsmetoden betraktas köpet som en transaktion där moderbolaget indirekt förvärvar koncernföretagets tillgångar och övertar dess skulder och ansvarsförbindelser. Koncernens anskaffningsvärde beräknas med hjälp av en förvärvsanalys. Vid analysen fastställs anskaffningsvärdet till summan på överlåtelsedagen av verkligt värde på överlåtna tillgångar och uppkomna eller övertagna skulder.

På förvärvsdagen redovisas de förvärvade identifierbara tillgångarna och övertagna skulderna till verkligt värde per förvärvsdagen.

Koncerninterna transaktioner samt fordringar och skulder mellan koncernföretagen elimineras.



This file is sealed with a digital signature. The seal is a guarantee for the authenticity of the document.

Document ID:
96BA05BA08C84616A9876750E0C1AFD2

Not 1 Väsentliga redovisningsprinciper, forts.

Koncernföretagen ingår i koncernredovisningen från den dag det bestämmande inflytandet över företaget erhållits. Konsolideringen upphör när bestämmande inflytande inte längre existerar.

I samband med konsolideringen anpassas koncernföretagens redovisning för att uppnå överensstämmelse med tillämpliga IFRS-principer.

I not 13 listas alla koncernens företag.

Valutaomräkning av utländska enheter

Koncernredovisningen upprättas i svenska kronor. Vid omräkningen av de utländska företagens och filialernas finansiella rapporter till kronor från deras respektive funktionella valuta, omräknas tillgångar och skulder till balansdagens kurs, medan poster i resultaträkningen och i rapporten över totalresultat omräknas till årets genomsnittskurs. Genomsnittskursen beräknas utifrån dagliga växelkurser dividerat med antalet bankdagar under perioden. Omräkningsdifferenser redovisas i övrigt totalresultat och ackumuleras i reserven för omräkning av utländsk verksamhet under eget kapital.

Eventuellt kvarstående eget kapital i utländska filialer omräknas till balansdagens kurs, och omräkningsdifferenser redovisas under övrigt totalresultat.

Information om de viktigaste valutakurserna finns i avsnitt 17.

5. Redovisning av rörelseintäkter och nedskrivningar Räntenetto

Ränteintäkter och räntekostnader beräknas och redovisas med tillämpning av effektivräntemetoden. Effektivräntan motsvarar den ränta som används för att diskontera förväntade framtida kassaflöden till redovisat värde på den finansiella tillgången eller skulden.

Avgifts- och provisionsnetto

Koncernen har provisionsintäkter från olika typer av tjänster som tillhandahålls kunder. Hur provisionsintäkterna redovisas beror på i vilket syfte avgiften tas ut.

Huvuddelen av intäkterna som klassificerats som "Provisionsintäkter" avser intäkter från avtal med kunder enligt IFRS 15.

Provision från kapitalförvaltning redovisas normalt över tid i takt med att tjänster utförs, och brukar baseras på förvaltad kapital. Dessa avgifter redovisas fortlöpande eftersom beloppet (och rätten att erhålla avgiften) står i relation till det värde som kunden erhåller. Avgifterna redovisas varje månad när marknadsvärdet för det förvaltade kapitalet har fastställts. Rörliga avgifter som baseras på relativ utveckling i förhållande till ett jämförelseindex är sällsynta. Osäkerheten kring rörliga avgifter skingras normalt åtminstone på varje balansdag och avgiftsintäkterna kan redovisas. Beloppet kan inte redovisas om utfallet ännu är osäkert och kan påverkas av marknadsutvecklingen.

Övriga intäkter är normalt transaktionsbaserade.

Provisionskostnader är normalt transaktionsbaserade och redovisas i den period då tjänsterna erhålls.

Nettoresultat av poster till verkligt värde

Posten avser realiserade och orealiserade vinster och förluster som härstammar från:

- Aktier och andelar samt andra aktierelaterade instrument
- Valutakursförändringar

Erhållna utdelningar redovisas i resultaträkningen som "Nettoresultat av poster till verkligt värde" och klassificeras i

noten som "Aktier och andelar samt andra aktierelaterade instrument". Intäkter redovisas i den period då rätten att erhålla utdelning fastställs.

Övriga rörelseintäkter

Nettoresultat från avyttring av aktier i koncernföretag och intresseföretag, nettoresultat från avyttring av materiella tillgångar liksom övriga rörelseintäkter som inte kan hänföras till någon annan intäktspost redovisas normalt när det är sannolikt att de förmåner som är kopplade till transaktionen erhålls, och om de betydande riskerna och förmånerna har överförts till köparen (vanligtvis när transaktionerna har slutförts).

6. Omräkning av tillgångar och skulder i utländsk valuta

Utländsk valuta definieras som annan valuta än enhetens funktionella valuta. Transaktioner i utländsk valuta redovisas till transaktionsdagens kurs. Monetära tillgångar och skulder i utländsk valuta omräknas till balansdagens kurs.

Valutakursdifferenser som uppkommer vid reglering av transaktioner till kurser som avviker från dem på transaktionsdagen, liksom orealiserade omräkningsdifferenser på ej reglerade monetära tillgångar och skulder i utländsk valuta, redovisas i resultaträkningen under posten "Nettoresultat av poster till verkligt värde".

7. Finansiella instrument

Klassificering av finansiella instrument

Koncernen har inga finansiella instrument som redovisas till verkligt värde i balansräkningen, enbart finansiella tillgångar och skulder som enligt IFRS 9 ska klassificeras under kategorin upplupet anskaffningsvärde. Not 25 visar verkligt värde på finansiella tillgångar och skulder värderade till upplupet anskaffningsvärde.

Upplupet anskaffningsvärde definieras som det belopp till vilket den finansiella tillgången eller skulden värderas vid första redovisningstillfället, minus avbetalningar av kapitalbelopp, plus eller minus ackumulerade avskrivningar med tillämpning av effektivräntemetoden på eventuell skillnad mellan det ursprungliga beloppet och beloppet på förfalldagen och, för finansiella tillgångar, justerat för eventuell förlustreserv. För ytterligare information om effektivräntemetoden, se avsnitt 5 avseende räntenetto.

Ränta på tillgångar och skulder i kategorin värderade till upplupet anskaffningsvärde redovisas i resultaträkningen i posten "Ränteintäkter" respektive "Räntekostnader".

Kvittning av finansiella tillgångar och skulder

Finansiella tillgångar och skulder kvittas i balansräkningen om en legal rätt till kvittning föreligger och om avsikten är att nettoreglera posterna eller avyttra tillgången samtidigt som skulden regleras.

8. Utlåning till kreditinstitut


Koncernens balansposter avseende "Utlåning till kreditinstitut" avser huvudsakligen bankkonton inom Nordeakoncernen.

All utlåning samt åtaganden utanför balansräkningen, eventualförpliktelser och kreditåtaganden ska prövas för nedskrivningsbehov.

9. Immateriella och materiella tillgångar

Immateriella tillgångar

Immateriella tillgångar är identifierbara, icke-monetära tillgångar som saknar fysisk beskaffenhet. Tillgångarna står



Not 1 Väsentliga redovisningsprinciper, forts.

under företagets kontroll, vilket innebär att företaget har rätt möjlighet och rätt att erhålla de framtida ekonomiska fördelarna hänförliga till den underliggande tillgången. Koncernens immateriella tillgångar utgörs främst av IT-utvecklingsprojekt/programvaror.

Kostnader hänförliga till underhåll av programvaror kostnadsförs löpande. Utgifter direkt hänförliga till större investeringar i utveckling av programvara redovisas som immateriella tillgångar om de förväntas generera framtida ekonomiska fördelar. Dessa utgifter omfattar personalkostnader för programutveckling och indirekta kostnader för att färdigställa tillgången för avsedd användning. Programkostnader omfattar också förvärvade programlicenser som inte är hänförliga till funktionen hos en materiell tillgång. Avskrivningen beräknas linjärt över programvarans nyttjandeperiod, som vanligen är 3 till 5 år.

Materiella tillgångar

Materiella tillgångar omfattar fastigheter för egen användning, förbättringsutgifter på annans fastighet, IT-utrustning, möbler och annan utrustning. Även nyttjanderätter enligt leasingavtal ingår här (för mer information se avsnitt 10 avseende "Leasing" nedan). Materiella tillgångar redovisas till anskaffningsvärde minskat med ackumulerade av- och nedskrivningar. Anskaffningsvärdet för en materiell tillgång utgörs av dess inköpspris samt eventuella kostnader direkt hänförliga till att sätta tillgången i brukbart skick för avsedd användning. Om olika delar av samma materiella tillgång har olika nyttjandeperioder redovisas de som separata poster.

Materiella tillgångar skrivs av linjärt över den beräknade nyttjandeperioden. Den beräknade nyttjandeperioden för olika materiella tillgångar uppdateras årligen. Nedan följer de nuvarande avskrivningstiderna:

Byggnader	5–10 år
Inventarier	3–5 år
Förbättringsutgifter på annans fastighet	För förändringar inom byggnader det kortare av 10 år och återstående hyresperiod. För nybyggnation det kortare av redovisningsprinciperna för ägda byggnader och återstående hyresperiod. För fast inredning i leasade fastigheter gäller det kortare av 10–20 år och återstående hyresperiod.

Varje balansdag provas om det finns indikationer på nedskrivningsbehov för en materiell tillgång. Om sådana indikationer finns görs en bedömning av tillgångens återvinningsvärde och eventuell nedskrivning görs.

Nedskrivningar återförs om återvinningsvärdet ökar. Det redovisade värdet ökas då till återvinningsvärdet, men kan inte överstiga vad det redovisade värdet varit om en nedskrivning inte redovisats i första läget.

10. Leasing

Ett leasingavtal är ett avtal som överläter rätten att under en viss tid bestämma över användningen av en tillgång i utbyte mot ersättning.

Rätten att använda en tillgång i ett leasingavtal redovisas vid inledningsdatumet som en nyttjanderätt och skyldigheten att betala leasingavgifterna redovisas som en leasing-skuld. Nyttjanderätten värderas som nuvärdet av leasingavgifterna, plus initiala direkta kostnader och kostnader för skyldigheten att underhålla tillgången minus eventuella förmåner som mottagits i samband med leasingavtalet. Icke-leasingkomponenter särskiljs. Som diskonteringsränta för att beräkna leasingkulden för varje avtal används den marginala låneräntan vid avtalets inledningsdatum. För bety-

dande leasingavtal gällande lokaler/fastigheter kan avtalets implicita ränta användas, om den är tillgänglig.

Nyttjanderätter redovisas på samma sätt som liknande egna tillgångar och leasingkulder redovisas som "Övriga skulder" i balansräkningen. Principerna för avskrivning är desamma som för liknande egna tillgångar, men avskrivningstiden kan normalt inte vara längre än leasingperioden. Prövning av nedskrivningsbehov på nyttjanderätter görs enligt samma principer som för liknande egna tillgångar. Räntekostnader för leasingkulder redovisas som "Räntekostnader" i resultaträkningen.

Tillgångarna klassificeras som Inventarier och Mark & Byggnader. Koncernen tillämpar den praktiska lösningen för kortfristiga leasingavtal (med en leasingperiod på 12 månader eller kortare), framför allt för fastigheter och övriga tillgångar. Den praktiska lösningen för tillgångar med lågt värde tillämpas för övriga tillgångar. Kortfristiga avtal och avtal med lågt värde redovisas inte i balansräkningen, utan leasingavgifterna kostnadsförs i resultaträkningen under "Övriga kostnader", linjärt fördelade över leasingperioden, såvida inte något annat systematiskt sätt bättre återspeglar den ekonomiska nyttan över tiden.

Aktiverade leasingavtal avser huvudsakligen kontorslokaler, men också tjänstebilar. Leasingavgifterna utgörs normalt av fasta avgifter, och i fråga om lokaler/fastigheter även rörliga avgifter som är kopplade till ett index. Normalt används inte restvärdesgarantier eller köpoptioner.


Leasingperioden är den förväntade leasingperioden. Med förväntad leasingperiod avses den icke uppsägningsbara leasingperioden enligt avtalet och eventuella möjligheter till förlängning som med rimlig säkerhet avses att utnyttjas. Den förväntade leasingperioden för koncernens lokaler/fastigheter är 5–10 år.

För vidare upplysning om Leasing, se även not 15.

11. Skatter

Posten "Skatt" i resultaträkningen utgörs av den totala förändringen i aktuell och uppskjuten inkomstskatt. Aktuell och uppskjuten skatt redovisas i resultaträkningen, såvida den inte avser poster som redovisas mot övrigt totalresultat eller eget kapital. I dessa fall redovisas även skatten mot övrigt total - resultat respektive eget kapital. Aktuell skatt är den förväntade skatten på årets beskattningsbara inkomst, beräknad enligt beslutade eller i praktiken beslutade skattesatser per balansdagen, tillsammans med eventuell justering av aktuell skatt hänförlig till tidigare år.

Uppskjutna skattefordringar och skatteskulder redovisas för temporära skillnader som uppstår mellan skattemässiga och redovisade värden på tillgångar och skulder. Uppskjutna skattefordringar redovisas för outnyttjade skattemässiga underskott och skatteavdrag, om de uppfyller de aktuella kriterierna för redovisning enligt IAS 12. Uppskjuten skatt beräknas enligt de skattesatser som väntas gälla när de temporära skillnaderna vänds, med utgångspunkt från antagna eller i praktiken antagna lagar per balansdagen. Uppskjutna skattefordringar och skatteskulder diskonteras inte. Uppskjutna skattefordringar redovisas endast i den utsträckning det är sannolikt att framtida beskattningsbar vinst kommer att finnas tillgänglig, mot vilken temporära skillnader, underskottsavdrag och outnyttjade skatteavdrag kan utnyttjas. Uppskjutna skattefordringar granskas varje balansdag, och minskas i den mån det inte längre är sannolikt att avdragsrätten kan utnyttjas. Aktuella skattefordringar och aktuella skatteskulder kvittas när lagstadgad rätt till kvittning föreligger, och Nordea avser att antingen nettoreglera dessa skattepositioner eller realisera tillgången samtidigt



This file is sealed with a digital signature. The seal is a guarantee for the authenticity of the document.

Document ID:
96BA05BA08C84616A9876750E0C1AFD2

Not 1 Väsentliga redovisningsprinciper, forts.

som skulden regleras. Uppskjutna skattefordringar och uppskjutna skatteskulder kvittas generellt i den mån det är tillåtet enligt lag att kvitta aktuella skattefordringar och aktuella skatteskulder.

12. Avsättningar

Avsättningar redovisas som skuld när det finns en aktuell rättslig eller informell förpliktelse till följd av en inträffad händelse om det är troligt att ett utflöde av resurser som utgör ekonomiska fördelar kommer att krävas för att reglera förpliktelsen och att en tillförlitlig uppskattning av beloppet kan göras. Det belopp som redovisas som en avsättning är den bästa uppskattningen av kostnaden för att reglera den aktuella förpliktelsen vid rapportperiodens slut.

Avsättningar som avser ersättningar till anställda beskrivs närmare i avsnitt 13.

Eventualförpliktelser redovisas inte som skulder i balansräkningen utan presenteras i not 22. En eventualförpliktelse är en möjlig förpliktelse vars förekomst endast kommer att bekräftas av att en eller flera framtida händelser som inte helt ligger inom bolagets kontroll, eller en befintlig förpliktelse som inte redovisas eftersom det inte är sannolikt att ett utflöde av resurser kommer att krävas för att reglera förpliktelsen eller förpliktelsens storlek inte kan beräknas med tillräcklig tillförlitlighet.

13. Ersättningar till anställda

All form av ersättning till anställda som kompensation för utförda tjänster utgör ersättning till anställda. Kortfristiga ersättningar till anställda ska regleras inom tolv månader efter utgången av den rapportperiod då tjänsterna utförts.

Ersättningar efter avslutad anställning är ersättningar som kommer att betalas ut efter anställningens upphörande. Ersättningar efter avslutad anställning omfattar endast pensioner. Avgångsvederlag blir normalt aktuellt när en anställning avslutas före pensionsdagen eller om en anställd accepterar ett erbjudande om frivillig avgång.

Kortfristiga ersättningar till anställda

Kortfristiga ersättningar till anställda består främst av fast och rörlig lön. Både fast och rörlig lön kostnadsförs i den period då de anställda utfört tjänster. Koncernen har även ställt ut aktierelaterade incitamentsprogram, vilka beskrivs vidare i avsnitt 15. För ytterligare information, se även not 8.

Ersättningar efter avslutad anställning

Pensionsplaner

Företagen inom koncernen har olika pensionsplaner, både förmånsbestämda och avgiftsbestämda, i enlighet med nationell praxis och de villkor som gäller i respektive land. Förmånsbestämda pensionsplaner används huvudsakligen i Sverige, Norge och Finland.

IAS 19 säkerställer att pensionsförpliktelserna, minskat med värdet av förvaltningstillgångar som täcker dessa förpliktelser, redovisas i koncernens balansräkning. De större förmånsbestämda pensionsplanerna är fonderade planer som täcks av tillgångar i pensionskassor/pensionsstiftelser. Om verkligt värde på förvaltningstillgångar hänförliga till en specifik pensionsplan är lägre än nuvärdet, brutto, av den förmånsbestämda förpliktelsen fastställd enligt "projected unit credit method", redovisas nettobeloppet som en skuld ("Pensionsförpliktelser"). I det omvända fallet redovisas nettobeloppet som en tillgång ("Pensionstillgångar"). Icke-fonderade pensionsplaner redovisas som "Pensionsförpliktelser".

Samtliga förmånsbestämda pensionsplaner är stängda för nya deltagare. De flesta pensionsplanerna inom koncernen

baseras på avgiftsbestämda pensionsplaner. Pensioner som baseras på premiebestämda pensionsplaner medför inte något pensionsåtagande.

Pensionskostnader

Pensionskostnader för premiebestämda pensionsplaner redovisas som en kostnad i den takt de intjänas genom att de anställda utför tjänster åt företaget och avgifterna för dessa tjänster förfaller till betalning. Betalningen sker normalt i samband med regelbundna löneutbetalningar.

Nettoförpliktelse för förmånsbestämda pensionsplaner beräknas separat för varje plan genom en uppskattning av det ersättningsbelopp som de anställda har intjänat under innevarande period och tidigare perioder i utbyte mot sina tjänster. Ersättningsbeloppet diskonteras för att fastställa dess nuvärde. Aktuariella beräkningar, bland annat "projected unit credit method", används för att fastställa nuvärdet av förmånsbestämda förpliktelser och kostnader hänförliga till dessa. Beräkningarna baseras på ett antal aktuariella och finansiella antaganden (redovisade i not 21). Vid beräkningen av förpliktelsens nuvärde och eventuella förvaltningstillgångars verkliga värde kan omvärderingseffekter uppstå, till följd av ändrade aktuariella antaganden och erfarenhetsmässiga avvikelser (verkligt utfall jämfört med antaganden). Dessa omvärderingseffekter redovisas direkt mot eget kapital via övrigt totalresultat.

Diskonteringsräntan baseras på företagsobligationer med höga kreditbetyg, där en tillräckligt djup marknad existerar för sådana obligationer. Säkerställda hypoteksobligationer anses i detta sammanhang vara företagsobligationer. I länder där en dylik marknad inte existerar baseras diskonteringsräntan på statsobligationer. I Sverige, Norge och Danmark baseras diskonteringsräntan på hypoteksobligationer och i Finland på företagsobligationer. I Sverige, Norge och Danmark härleds spreaden på säkerställda hypoteksobligationer över swapkurvan från de mest likvida obligationerna med längre löptid och extrapoleras till samma duration som pensionsskulden med hjälp av relevanta swapkurvor. I Finland extrapoleras spreaden i företagsobligationer över statsobligationer till samma duration som pensionsskulden med hjälp av statsobligationskurvan.

När beräkningen resulterar i ett överskott begränsas det redovisade värdet på tillgången till nuvärdet av framtida återbetalningar från eller minskade inbetalningar till planen.


Särskild löneskatt och socialförsäkringsavgifter beräknas och redovisas baserat på redovisat nettoöverskott eller nettounderskott per plan och ingår i balansräkningen som "Pensionsförpliktelser" eller "Pensionstillgångar".

Avgångsvederlag

Som ovan nämnts blir avgångsvederlag normalt aktuellt när en anställning avslutas före pensionsdagen eller om en anställd accepterar ett erbjudande om frivillig avgång. Avgångsvederlag utgår inte om medarbetaren ska fortsätta utföra sina tjänster och betalningen kan anses utgöra normal ersättning för dessa tjänster.

Avgångsvederlag kostnadsförs när det finns en skyldighet att göra betalningen. En skyldighet uppstår när det finns en formell plan som beslutats på lämplig organisatorisk nivå och när det inte finns en realistisk möjlighet att dra sig ur, vilket normalt anses uppfyllt när planen har kommunicerats till berörda medarbetare eller deras representanter.

Avgångsvederlag kan innefatta både kortfristiga ersättningar, t ex ett antal månadslöner, och ersättningar efter avslutad anställning, normalt i form av förtidspensionering.



Not 1 Väsentliga redovisningsprinciper, forts.

I not 8 klassificeras kortfristiga ersättningar som "Löner och arvoden" och ersättningar efter avslutad anställning som "Pensionskostnader".

14. Eget kapital

Övriga reserver

Övriga reserver utgörs av intäkter och kostnader, netto efter skatteeffekter, som redovisas under eget kapital via övrigt totalresultat. Dessa reserver omfattar ackumulerade omvärderingar av förmånsbestämda pensionsplaner och omräkningsdifferenser.

Balanserade vinstmedel

Balanserade vinstmedel omfattar ej utdelade vinstmedel från tidigare år.

15. Aktierelaterade ersättningar

Program som regleras med eget kapital-instrument

Koncernen har tidigare årligen ställt ut program där anställda som deltar i programmen tilldelas aktierelaterade rättigheter som regleras med eget kapital-instrument, d v s rättigheter att vederlagsfritt erhålla aktier eller att förvärva aktier i Nordea till en väsentligt lägre kurs än den vid tilldelningstidpunkten. Det verkliga värdet för dessa rättigheter vid tilldelningstidpunkten kostnadsförs linjärt över intjänandeperioden. Det verkliga värdet per rättighet beräknas vid tilldelningstillfället och omvärderas inte därefter. Intjänandeperioden är den period som de anställda måste förbli i tjänst hos Nordea för att kunna utnyttja sina rättigheter.

För rättigheter där resultatvillkoren inte är marknadsbaserade kostnadsförs ett belopp motsvarande det samlade det verkliga värdet per rättighet vid tilldelningstillfället, multiplicerat med den bästa uppskattningen av antalet rättigheter som slutligen kommer att intjänas, vilket omvärderas per varje balansdag. För rättigheter där resultatvillkoren är marknadsbaserade beräknas det samlade verkliga värdet som det verkliga värdet per rättighet, multiplicerat med det maximala antalet rättigheter vid tilldelningstidpunkten. Marknadsbaserade villkor tas hänsyn till när det verkliga värdet för aktierna som tilldelas ska beräknas. Om alla andra intjäningsvillkor (t ex servicevillkor) är uppfyllda, redovisas en kostnad för tilldelade aktier med marknadsvillkor oavsett om dessa marknadsvillkor är uppfyllda.

Sociala avgifter periodiseras också över intjänandeperioden. Avsättningen för sociala avgifter omvärderas vid varje

balansdag för att säkerställa att den baseras på rättigheters verkliga värde på balansdagen.

För ytterligare information, se not 8.

Kontantreglerade program

Enligt tillsynsmyndigheternas bestämmelser och allmänna riktlinjer i Norden måste betalningar av rörliga ersättningar skjutas upp. Detta gäller incitamentprogram för utvalda chefer och nyckelpersoner (Executive Incentive Programme, EIP). De uppskjutna beloppen är i viss utsträckning beroende av Nordeas totalavkastning (Total Shareholders' Return, TSR) och dessa program klassificeras som aktierelaterade ersättningar som regleras med kontanter. Programmen är fullt intjänade när betalningarna av de rörliga ersättningarna för första gången redovisas som uppskjutna och det verkliga värdet på förpliktelsen omvärderas kontinuerligt. Omvärderingarna redovisas, tillsammans med tillhörande sociala avgifter, i resultaträkningen under posten "Nettoresultat av poster till verkligt värde".

För ytterligare information, se not 8.

16. Transaktioner med närstående

Närstående är en person eller ett företag med en nära relation till koncernen. Närstående parter delas in i följande kategorier:

- Aktieägare med betydande inflytande (Nordea Asset Management Holding AB)
- Nyckelpersoner i ledande positioner
- Övriga närstående parter


Nyckelpersoner i ledande positioner omfattar följande:

- Styrelsen
- Koncernchefen (vd)
- Koncernledningen

Övriga närstående parter

Övriga närstående parter utgörs av dotterföretag till aktieägare med betydande inflytande, nära anhöriga till nyckelpersoner i ledande positioner och bolag som kontrolleras eller gemensamt kontrolleras av nyckelpersoner i ledande positioner eller av nära anhöriga till dessa nyckelpersoner. Dessutom omfattar "Övriga närstående parter" även Nordeas pensionsstiftelser.

Alla transaktioner med närstående är gjorda i enlighet med armlängdsprincipen. För information om ersättningar och pensioner till, samt övriga transaktioner med ledande



This file is sealed with a digital signature. The seal is a guarantee for the authenticity of the document.

Document ID:
96BA05BA08C84616A9876750E0C1AFD2

NOTER TILL REDOVISNINGEN

Not 1 Väsentliga redovisningsprinciper, forts.

befattningshavare, se not 8. Information om transaktioner med övriga närstående parter återfinns i not 27.

17. Valutakurser

	Jan–Dec 2024	Jan–Dec 2023
1 EUR = SEK		
Resultaträkning (genomsnitt)	11,4370	11,4740
Balansräkning (vid periodens slut)	11,4485	11,1275
1 DKK = SEK		
Resultaträkning (genomsnitt)	1,5334	1,5400
Balansräkning (vid periodens slut)	1,5351	1,4931
1 NOK = SEK		
Resultaträkning (genomsnitt)	0,9833	1,0044
Balansräkning (vid periodens slut)	0,9718	0,9925
1 USD = SEK		
Resultaträkning (genomsnitt)	10,5705	10,6090
Balansräkning (vid periodens slut)	11,0331	10,0519

18. Moderbolaget

Grunder för presentationen

Årsredovisningen för moderbolaget Nordea Investment Management AB upprättas i enlighet med Lag om årsredovisning i kreditinstitut och värdepappersbolag, Finansinspektionens föreskrifter samt redovisningsrekommendationen Redovisning för juridiska personer från Rådet för finansiell rapportering. Detta innebär att moderbolaget tillämpar International Financial Reporting Standards (IFRS), godkända av EU-kommissionen, i den mån detta är möjligt inom ramen för svensk redovisningslagstiftning, och med beaktande av den nära kopplingen mellan finansiell rapportering och beskattning.

Koncernens redovisningsprinciper är tillämpliga även för moderbolaget med hänsyn tagen till den information som följer nedan.

Förändrade redovisningsprinciper och förändrad presentation

Redovisningsprinciperna, beräkningsmetoderna och presentationen är oförändrade jämfört med årsredovisningen 2023. Förändringar som införts samt kommande förändringar som ännu inte börjat tillämpas beskrivs i avsnitt 2. Slutsatserna i detta avsnitt gäller, i tillämpliga fall, även moderbolaget.

Leasing

IFRS 16 tillämpas inte för moderbolagets redovisning, istället tillämpas reglerna för leasingavtal i RFR2. Leasingavgifter redovisas som kostnader i resultaträkningen, normalt linjärt fördelade över leasingperioden (d.v.s. som en operationell leasing). Leasingperioden är mellan 1 och 10 år. Framtida minimileaseavgifter för icke uppsägningsbara leasingavtal redovisas i not 15 "Leasing".

Redovisningsprinciper som endast avser moderbolaget Innehav i koncernföretag

Moderbolagets aktier och andelar i koncernföretag redovisas till anskaffningsvärde. Varje balansdag prövas alla innehav i koncernföretag med avseende på indikationer om nedskrivningsbehov. Om sådana indikationer finns görs en analys för att bedöma huruvida det redovisade värdet för varje aktieinnehav är fullt återvinningsbart. Återvinningsvärdet är det högre av verkligt värde, efter avdrag för försäljningskostnader, och nyttjandevärde. Eventuell nedskrivningskostnad beräknas som skillnaden mellan redovisat värde och återvinningsvärde.


Utdelningar som lämnas av koncernföretag till moderbolaget anteciperas om moderbolaget självt kan bestämma utdelningens storlek och om formellt beslut har fattats innan årsredovisningen publiceras. Utdelningar till aktieägaren Nordea Bank Abp redovisas som en skuld till aktieägaren efter godkännande på årsstämma.

Pensioner

Redovisningsprinciperna för förmånsbestämda pensionsförpliktelser följer för moderbolaget svensk lagstiftning (Tryggandelagen) och Finansinspektionens föreskrifter eftersom detta är en förutsättning för skatteavdrag. De stora skillnaderna jämfört med IAS 19 avser främst hur diskonteringsräntan fastställs, att beräkningen av den förmånsbestämda pensionsförpliktelsen baseras på aktuell lönenivå, utan antaganden om framtida löneökningar.

I Sverige garanteras förmånsbestämda pensionsförpliktelser genom en pensionsstiftelse eller redovisas som en skuld. Inga pensionstillgångar redovisas i dessa förmånsbestämda planer. Pensionskostnaderna i moderbolagets resultaträkning utgörs av förändringar i redovisade pensionsavsättningar (inklusive särskild löneskatt) för aktiva anställda, utbetalda pensioner, avsättningar till/gottgörelse från pensionsstiftelse och tillhörande särskild löneskatt.

Pensionsförpliktelserna i de utländska filialerna beräknas i enlighet med lokala redovisningsregler.



This file is sealed with a digital signature. The seal is a guarantee for the authenticity of the document.

Document ID:
96BA05BA08C84616A9876750E0C1AFD2

Not 2 Riskexponering och riskpolicy

Riskstyrning och riskexponering

Riskhanteringen i koncernen är i de fall det krävs en integrerad del i rutinerna för riskhantering inom Nordea Bank Abp. Detta innebär att Nordeakoncernens riskrelaterade instruktioner antas när detta krävs, men en intern styrning anpassad för affärsverksamheten tillåts. Målet är att ha en mycket god riskhantering (styrning, kontroll och uppföljning) så att ingen enstaka händelse allvarligt kan skada koncernens finansiella ställning. Riskarbetet utförs i de tre försvarslinjerna. Den första försvarslinjen utgörs av affärsorganisationen som ansvarar för riskhantering i den dagliga verksamheten och för att verksamheten bedrivs i enlighet med styrdokument för intern kontroll och riskhantering. Risk- och Compliance-funktionerna utgör den andra försvarslinjen som ska oberoende kontrollera, identifiera, mäta och rapportera riskhantering och regelefterlevnad. Den tredje försvarslinjen utgörs av intern revision som övervakar effektiviteten i processerna för riskhantering, kontroll och styrning.

Regelverk

Nordea Investment Management AB omfattas av värdepappersbolagsdirektivet och värdepappersbolagsförordningen och klassificeras som ett värdepappersbolag i klass 2 genom att vara större än ett litet och icke sammanlänkat värdepappersbolag (klass 3). Bolag som klassificeras i klass 1 innehar tillstånd för att bedriva handel i egen balansräkning, vilket inte är fallet för Nordea Investment Management AB. Dessa bolag faller under kreditinstitutregler.

I värdepappersbolagsförordningen är syftet att bolaget ska ha tillräckligt kapital, i förhållande till de risker (kundrisker, marknadsrisker och företagsrisker) som är förknippade med den verksamhet som är typisk för värdepappersbolag. I värdepappersbolagsförordningen finns regler för hur man beräknar omfattningen av de olika verksamheterna genom de så kallade K-faktorerna, och relationen till värdepappersbolagets kapitalbas.

Operativ risk

Koncernens mest väsentliga risk är operativ risk och den kategoriseras som kundrisker eller företagsrisker enligt det regelverk som beskrivs ovan.

Operativ risk definieras som risken för direkt eller indirekt förlust eller skada på anseendet till följd av brister eller fel hänförliga till interna processer, människor, system eller externa händelser. Operativ risk innefattar även legal risk och regelefterlevnadsrisk. Koncernen har en välstrukturerad hantering av operativ risk med en tydlig strategi och internt regelverk för att säkerställa kunskap och medvetenhet i hela verksamheten kring de operativa riskerna.

Kundrisker

Kundrisker är de risker Nordea Investment Management AB som värdepappersbolag kan ge upphov till för dess kunder. Inom denna kategori används K-faktorer för att beräkna kapitalkraven. Kundernas exponering till marknadsrisker, så som marknadsrörelser i deras investeringar, innefattas inte av denna riskkategori, då den inte hänför sig till bolaget.

Företagsrisker

Valutariskexponering förekommer genom att omvärdering av tillgångar och skulder till SEK görs månadsvis i samband med konsolidering. Även mindre positioner avseende valutaexponeringar förekommer till följd av betalningar i utländsk valuta. Den samlade exponeringen utgör en icke materiell risk för bolaget.

Kreditriskexponeringen avser främst placeringar inom Nordeakoncernen samt i mindre utsträckning andra banker. Kreditriskexponeringen uppgår till 623 MSEK (421) i koncernen och 613 MSEK (411) i moderbolaget, se not 16. Några förfallna eller nedskrivningsbara fordringar finns inte. Kreditkvaliteten på kundfordringarna bedöms som god. Som en del av kreditexponeringen uppstår en ränterisk, som dock är immateriell.

Bolagets intjäning baseras huvudsakligen på avtalsreglerade placeringstjänster åt institutioner och bolag, såväl utom som inom koncernen. Likviditetsrisken bedöms vara låg bland annat tack vare en hög grad av diversifiering av uppdrag. Likviditetsrisken kontrolleras och utvärderas kontinuerligt. Beträffande löptidsinformation, se not 26.

Marknadsrisker


Marknadsriskexponering till följd av innehav av finansiella instrument i moderbolagets balansräkning kan uppstå men är då immateriell. Ingen handel för vinning eller spekulation i moderbolagets egna medel förekommer.

Riskrapportering

Styrelsen informeras regelbundet om koncernens riskhantering, iakttagelser och åtgärder med inriktning på att minimera ej önskvärd riskexponering.

Not 3 Räntenetto

KSEK	Koncernen		Moderbolaget	
	2024	2023	2024	2023
Ränteintäkter				
Utlåning till kreditinstitut	171 336	137 291	144 626	114 533
Övriga ränteintäkter	7 173	4 045	3 901	1 847
Summa	178 509	141 336	148 527	116 380
Räntekostnader				
Skulder till kreditinstitut	-263	-92	-262	-92
Övriga räntekostnader	-20 301	-2 358	-11 885	-1 034
Summa	-20 564	-2 450	-12 147	-1 126
Räntenetto	157 945	138 886	136 380	115 254



This file is sealed with a digital signature. The seal is a guarantee for the authenticity of the document.

Document ID:
96BA05BA08C84616A9876750E0C1AFD2

Not 4 Rapportering per land

Nordea Investment Managementkoncernen bedriver verksamhet som utgörs av kapitalförvaltningstjänster. Tabellen nedan visar varje land där koncernen är etablerad dvs där koncernen har en fysisk närvaro, geografiskt område, provisionsintäkter, provisionskostnader, rörelseintäkter, rörelseresultat och skatt på resultatet. Koncernen anses ha en fysisk närvaro i ett land om koncernen har ett dotterbolag, intresseföretag eller filial i landet.

För varje land presenteras namnen på dotterbolag och filialer där koncernen är etablerad. Upplysningar finns i tabellen nedan samt i not 13. Koncernen saknar intresse-

bolag. Medelantal anställda per land återfinns i not 8 och adresser på årsredovisningens sista sida.

Filialer till Nordea Investment Management AB

Danmark

Nordea Investment Management AB, Denmark Branch

Norge

Nordea Investment Management AB, Norway Branch

Finland

Nordea Investment Management AB, Finland Branch

Tyskland

Nordea Investment Management AB, Germany Branch

Portugal

Nordea Investment Management AB, Portugal Branch

2024	Geografiskt område	Provisionsintäkter	Provisionskostnader	Rörelseintäkter	Rörelseresultat	Skatt
Land						
Sverige	Sverige	1 677 245	-564 295	1 228 739	859 594	-198 528
Norge	Norge	734 076	-213 657	530 874	397 798	-99 586
Danmark	Danmark	5 455 954	-602 413	5 147 085	3 197 516	-850 746
Finland	Finland	2 104 038	-1 576 097	577 383	407 361	-81 490
USA	New York	52 709	-14 047	64 693	37 807	-12 319
Tyskland	Frankfurt	128 736	-39 188	90 143	70 653	-20 619
Storbritannien	London	14 611	-25	56 180	19 727	-5 173
Singapore	Singapore	15 242	-7 844	29 116	7 206	-184
Portugal	Lissabon	-	-46	73 110	4 901	-950
Eliminering ¹		-2 493 297	2 493 297	-22 549	-	-
Summa		7 689 314	-524 315	7 774 774	5 002 563	-1 269 595


1) Elimineringar av interna transaktioner avser huvudsakligen provisionsintäkter och provisionskostnader.

2023	Geografiskt område	Provisionsintäkter	Provisionskostnader	Rörelseintäkter	Rörelseresultat	Skatt
Land						
Sverige	Sverige	1 448 632	-378 404	1 187 190	662 200	-146 187
Norge	Norge	670 279	-253 076	435 597	311 453	-77 943
Danmark	Danmark	4 965 055	-567 334	4 752 417	2 727 751	-701 346
Finland	Finland	1 502 353	-1 024 882	522 041	360 173	-72 073
USA	New York	50 047	-12 013	60 182	29 795	-8 642
Tyskland	Frankfurt	155 784	-46 511	110 261	86 563	-25 182
Storbritannien	London	15 302	-19	46 975	11 704	-2 971
Singapore	Singapore	3 307	-1 724	6 124	-5 426	-
Portugal	Lissabon	-	-30	63 890	3 758	-1 087
Eliminering ¹		-1 806 819	1 806 819	-64 885	-	-
Summa		7 003 940	-477 174	7 119 792	4 187 971	-1 035 431

1) Elimineringar av interna transaktioner avser huvudsakligen provisionsintäkter och provisionskostnader.

Not 5 Nettoresultat av poster till verkligt värde

KSEK	Koncernen		Moderbolaget	
	2024	2023	2024	2023
Verkligt värde korrigerad uppskjuten rörlig lön	-52 257	-6 395	-52 257	-6 395
Valutakursförändringar	1 986	-14 202	1 632	-14 286
Summa	-50 271	-20 597	-50 625	-20 681



This file is sealed with a digital signature. The seal is a guarantee for the authenticity of the document.

Document ID:
96BA05BA08C84616A9876750E0C1AFD2

Not 6 Utdelningar från koncernföretag

KSEK	2024	2023
Moderbolaget		
Nordea Private Equity Holding A/S	767	2 310
Summa	767	2 310

Not 7 Övriga rörelseintäkter

KSEK	Koncernen		Moderbolaget	
	2024	2023	2024	2023
Ersättning för administrativa tjänster	469 167	451 986	421 439	419 705
Övrigt	32 934	22 751	32 791	22 388
Summa	502 101	474 737	454 230	442 093

Not 8 Personal-kostnader

KSEK	Koncernen		Moderbolaget	
	2024	2023	2024	2023
Löner och arvoden	-1 285 128	-1 487 114	-1 236 417	-1 438 872
Pensionskostnader	-135 488	-135 928	-146 367	-76 246
Sociala kostnader	-230 737	-198 293	-231 273	-183 054
Övriga personalkostnader ¹	-34 690	-28 803	-32 357	-27 104
Summa	-1 686 043	-1 850 138	-1 646 414	-1 725 276

Löner och arvoden

KSEK	Koncernen		Moderbolaget	
	2024	2023	2024	2023
Till ledande befattningshavare²				
- Fast ersättning och förmåner	-17 323	-16 994	-4 172	-4 182
- Rörlig lönedel och avsättning till vinstandelsstiftelsen	-2 818	-3 675	-1 592	-1 576
Summa	-20 141	-20 669	-5 764	-5 758
Till övriga anställda	-1 264 987	-1 466 445	-1 230 653	-1 433 114
Summa	-1 285 128	-1 487 114	-1 236 417	-1 438 872

1) Avsättning till vinstandelsstiftelsen 2024 uppgår till -7 940 KSEK (-6 956) i koncernen, varav -5 692 KSEK (-4 501) avser ny avsättning och -2 458 KSEK (-2 455) avser värdeförändring relaterad till tidigare års avsättningar. Moderbolagets avsättning till vinstandelsstiftelsen 2024 uppgår till -7 889 KSEK (-6 596), varav -5 641 KSEK (-4 501) avser ny avsättning och -2 248 KSEK (-2 455) avser värdeförändring relaterad till tidigare års avsättningar.

2) Ledande befattningshavare inkluderar styrelse och verkställande direktör. I koncernen ingår även verkställande direktör i rörelsedrivande dotterbolag.

Pensionskostnader

KSEK	Koncernen		Moderbolaget	
	2024	2023	2024	2023
Förmånsbestämda pensionsplaner ¹	-11 105	-11 175	-3 638	-3 576
Avgiftsbestämda pensionsplaner	-124 383	-124 753	-142 729	-72 670
Summa^{2,3}	-135 488	-135 928	-146 367	-76 246

1) Inklusive sociala kostnader i koncernen samt moderbolagets utländska filialer, exklusive sociala kostnader i det svenska moderbolaget.


2) Pensionskostnader avseende ledande befattningshavare framgår av tabellen nedan.

3) Se not 21 för ytterligare information om pensioner och pensionsförpliktelser.

Pensionkostnad och pensionsförpliktelse

KSEK	Koncernen		Moderbolaget	
	2024	2023	2024	2023
Till ledande befattningshavare¹				
Pensionkostnad	-1 168	-1 108	-622	-624
Pensionsförpliktelse	-8 266	-8 245	-7 770	-8 612

1) Ledande befattningshavare inkluderar styrelse, verkställande direktör och tidigare verkställande direktörer. I koncernen ingår även verkställande direktörer i rörelsedrivande dotterbolag.



This file is sealed with a digital signature. The seal is a guarantee for the authenticity of the document.

Document ID:
96BA05BA08C84616A9876750E0C1AFD2

Kompensationsutskott

Nordea Asset Management-koncernen har ett gemensamt kompensationsutskott (Board Remuneration Committee) med tre ledamöter varav en är vald från Nordea Asset Management Holding ABs styrelse – Martin Persson, en från Nordea Investment Management ABs styrelse – Carl Lindgren samt en från Nordea Investment Funds S.A.s styrelse – Graham Goodhew. Utskottet förbereder material och ger rekommendationer till respektive styrelse kring ersättningsrelaterade frågor bl. a. ersättningspolicy, identifiering av risktagare samt rekommendationer kring ersättningspaket till ledande befattningshavare och ledare i kontrollfunktioner.

Ersättning – generellt

Ersättningsstrukturen innehåller fasta och rörliga lönedelar. Det finns en balans mellan rörlig och fast ersättning i enlighet med gällande rätt. Ratio mellan fast och rörlig lön varierar mellan enheter och olika personalkategorier. Taket för rörliga delar för risktagare är satt till 100 procent av den fasta lönen. Alla program för rörlig lön löper över ett år.

Rörlig ersättning för risktagare följer en utbetalningsplan där 40–60 procent skjuts upp under en period om 3–5 år. Under uppskjutandeperioden följer den uppskjutna delen ett index relevant för den anställdes roll. Indexen speglar utvecklingen på kapital under förvaltning. Tidigare skedde utbetalning delvis i Nordeaaktier, men från 2022 är all ersättning till samtliga medarbetare kontantreglerad och länkad till utvecklingen för relevant index.

Ersättning till ledande befattningshavare

Fast lön, rörlig ersättning och annan ersättning till verkställande direktören (vd) föreslås av styrelsens kompensationsutskott och godkänns av styrelsen. För funktionella chefer, som hör till gruppen av andra ledande befattningshavare, bestäms ersättningsnivån på samma sätt.

Ersättning till styrelsen

Årsstämman fastställer styrelsens årsarvode. Ingen ytterligare ersättning utgår för styrelsens arbete i kommittéer. Arvode betalas inte till styrelseledamöter som är anställda i Nordeakoncernen. Styrelseledamöterna har rätt till

ersättning för kostnader eller utgifter som uppstår i samband med styrelseuppdraget. Det föreligger inga åtaganden om avgångsvederlag, pension eller annan ersättning till styrelseledamöterna.

Ersättningar, uppsägningstid, pensionsåtaganden och avgångsvederlag för verkställande direktören

Vd erhåller fast lön och rörlig ersättning. Den rörliga ersättningen kan uppgå till högst 100 procent av grundlönen.

Förmåner har medräknats till det skattepliktiga värdet. Vd deltar i gängse finsk pensionplan. För vd gäller en ömsesidig uppsägningstid om 6 månader. Om bolaget säger upp avtalet betalas ett avgångsvederlag motsvarande 12 månadslöner.

Ersättningar, uppsägningstid, pensionsåtaganden och avgångsvederlag för övriga ledande befattningshavare

Villkoren för övriga ledande befattningshavare skiljer sig åt, delvis till följd av antalet anställningsår i Nordeakoncernen och deras erfarenhet. Övriga ledande befattningshavare har en uppsägningstid på 3 till 6 månader och företaget har en uppsägningstid på 3 till 12 månader.

Finansinspektionens föreskrifter och allmänna råd om ersättningspolicy

Då Nordeakoncernen har en gemensam ersättningspolicy hänvisas i denna årsredovisning till de kvalitativa upplysningar som offentliggörs i årsredovisningen för Nordea Bank Abp i det separata avsnittet om ersättningar i förvaltningsberättelsen. De kvantitativa upplysningarna publiceras i en separat rapport på Nordeas hemsida (www.nordea.se). Kompletterande upplysningar för Nordea Investment Management AB i enlighet med värdepappersbolagsförordningen finns även publicerade på nordeaassetmanagement.com.

Utlåning till ledande befattningshavare

Utlåning till ledande befattningshavare finns mellan Nordea Bank Abp och personen ifråga. Det finns dock ingen skyldighet att redovisa för dem i denna årsredovisning.


Nordea Asset Management-koncernen har ingen egen utlåning till ledande befattningshavare.

Medelantal anställda

	Koncernen				Moderbolaget			
	Summa		varav kvinnor		Summa		varav kvinnor	
Omräknat till heltidstjänster	2024	2023	2024	2023	2024	2023	2024	2023
Danmark	399	440	110	122	399	440	110	122
Finland	59	56	26	24	59	56	26	24
Sverige	82	92	30	29	82	92	30	29
Norge	25	26	7	8	25	26	7	8
Storbritannien	7	6	3	2	–	–	–	–
USA	3	3	–	–	–	–	–	–
Tyskland	5	6	2	3	5	6	2	3
Portugal	64	52	26	16	64	52	26	16
Singapore	7	4	5	3	–	–	–	–
Summa	651	685	209	207	634	672	201	202

Fördelning efter kön, ledande befattningshavare

%	Koncernen		Moderbolaget	
	31 dec 2024	31 dec 2023	31 dec 2024	31 dec 2023
Styrelse och verkställande direktör – män	40	40	40	40
Styrelse och verkställande direktör – kvinnor	60	60	60	60
Övriga ledande befattningshavare – män	33	33	–	–
Övriga ledande befattningshavare – kvinnor	67	67	–	–



Not 9 Övriga administrationskostnader

KSEK	Koncernen		Moderbolaget	
	2024	2023	2024	2023
Informationsteknologi ¹	-450 013	-464 060	-450 013	-464 055
Marknadsdatatjänster	-265 680	-267 690	-265 332	-267 616
Marknadsföring och representation	-6 929	-5 880	-5 425	-4 628
Porto-, transport-, telefon- och kontorskostnader	-7 130	-7 505	-6 173	-6 816
Hyses-, lokal- och fastighetskostnader	-65 453	-61 723	-92 215	-86 987
Konsult-och revisionstjänster ²	-55 239	-28 832	-47 365	-24 056
Administrativa tjänster	-76 667	-91 685	-88 472	-93 356
Övrigt	-122 110	-115 593	-113 963	-108 380
Summa	-1 049 221	-1 042 968	-1 068 958	-1 055 894

1) IT-konsulttjänster ingår i "Informationsteknologi".

2) Arvoden och ersättningar till revisorer ingår i "konsult-och revisionstjänster" enligt nedanstående fördelning.


Revisionsarvoden

KSEK	Koncernen		Moderbolaget	
	2024	2023	2024	2023
PwC				
Revisionsuppdrag	-3 486	-3 474	-2 608	-2 338
Övriga uppdrag	-269	-261	-269	-261
Summa	-3 755	-3 735	-2 877	-2 599

Not 10 Av- och nedskrivningar av materiella och immateriella tillgångar

KSEK	Koncernen		Moderbolaget	
	2024	2023	2024	2023
Materiella tillgångar	-35 905	-38 715	-3 279	-3 889
Immateriella tillgångar	-1 042	-	-1 042	-
Summa	-36 947	-38 715	-4 321	-3 889

Ovan belopp avser i sin helhet avskrivningar enligt plan, inga nedskrivningar har gjorts under året eller under jämförelseåret.



This file is sealed with a digital signature. The seal is a guarantee for the authenticity of the document.

Document ID:
96BA05BA08C84616A9876750E0C1AFD2

Not 11 Skatter

Skattekostnad

KSEK	Koncernen		Moderbolaget	
	2024	2023	2024	2023
Aktuell skatt	-1 250 226	-1 068 523	-1 232 554	-1 056 583
Uppskjuten skatt	-19 369	33 092	-16 516	18 066
Summa	-1 269 595	-1 035 431	-1 249 070	-1 038 517

För aktuell och uppskjuten skatt redovisad under Övrigt totalresultat, se Rapport över totalresultat.

Skatten på koncernens rörelseresultat skiljer sig på följande sätt från det teoretiska belopp som kan beräknas med hjälp av skattesatsen i Sverige:

KSEK	Koncernen		Moderbolaget	
	2024	2023	2024	2023
Resultat före skatt	5 002 563	4 187 971	4 925 413	4 225 784
Skatt beräknad med en skattesats om 20,6 procent	-1 029 450	-862 722	-1 014 635	-870 512
Effekt av andra skattesatser i övriga länder	-2 678	-4 124	–	–
Ej skattepliktiga intäkter	1 108	1 387	939	826
Ej skattemässigt avdragsgilla kostnader	-6 083	-1 319	-5 927	-1 357
Justeringar avseende tidigare år	-12 131	-595	-9 086	583
Ej avräkningsbara utländska skatter	-220 361	-168 059	-220 361	-168 059
Skattekostnad	-1 269 595	-1 035 431	-1 249 070	-1 038 517
Genomsnittlig effektiv skattesats	25%	25%	25%	25%


Uppskjuten skatt

KSEK	Uppskjutna skattefordringar Koncernen		Uppskjutna skatteskulder Koncernen		Uppskjutna skattefordringar Moderbolaget		Uppskjutna skatteskulder Moderbolaget	
	2024	2023	2024	2023	2024	2023	2024	2023
Uppskjuten skatt relaterad till:								
Materiella tillgångar, nyttjanderätt tillgångar	–	–	30 336	38 450	–	–	–	–
Pensioner	7 237	16 813	151	1	4 972	6 725	150	–
Skulder/avsättningar	2 599	19 427	–	–	1 966	18 544	–	–
Leasingskulder	32 839	39 896	–	–	–	–	–	–
Övrigt	2	–	–	–	–	–	–	–
Kvittning av uppskjutna skattefordringar och skulder	-30 336	-38 450	-30 336	-38 450	–	–	–	–
Summa	12 341	37 686	151	1	6 938	25 269	150	–

Global skattereform mot urholkning av skattebasen

I december 2022 antog Europeiska unionens medlemsstater ett direktiv om införande av OECDs globala regelverk för minimibeskattning. De flesta länder där koncernen har verksamhet har införlivat regelverket för minimibeskattning i sin lagstiftning från 1 januari 2024, bland annat Finland där det yttersta moderföretaget har sitt säte. Eftersom Finland har infört regeln om inkomstinkludering, omfattas koncernens resultat och skattesituation av reglerna. Nordea Bank Abp eller de enskilda koncernföretagen ska, beroende på de lokala reglernas utformning, betala en tilläggsskatt om den effektiva skattesatsen understiger miniminivån 15 procent i något land.

Fullständiga beräkningar och redogörelser kommer inte att krävas för räkenskapsåren 2024–2026 för de länder som uppfyller kraven i de tillfälliga förenklingsreglerna, vilket har bedömts för varje enskilt land. Koncernen förväntar sig att uppfylla kraven i alla betydande jurisdiktioner för räkenskapsåren 2024–2026 och följaktligen skjuta upp de fullständiga beräkningarna och den fullständiga rapporteringen till 2027. Inga betydande tilläggsskatter förväntas. Den slutliga effekten kan emellertid inte fastställas förrän OECD:s regler har införts i sin helhet av ländernas lagstiftare.



This file is sealed with a digital signature.
The seal is a guarantee for the authenticity
of the document.

Document ID:
96BA05BA08C84616A9876750E0C1AFD2

Not 12 Utlåning till kreditinstitut

KSEK	Koncernen		Moderbolaget	
	31 dec 2024	31 dec 2023	31 dec 2024	31 dec 2023
Lånefordringar som inte är osäkra ¹	5 445 673	5 376 358	4 827 449	4 852 399
Lånefordringar, redovisat värde	5 445 673	5 376 358	4 827 449	4 852 399

1) Avser balanser på bankkonton, i huvudsak inom Nordeakoncernen.

Not 13 Aktier och andelar i koncernföretag


Moderbolaget

KSEK	31 dec 2024	31 dec 2023
Anskaffningsvärde vid årets början	77 258	66 832
Förvärv under perioden	–	10 426
Anskaffningsvärde vid årets slut	77 258	77 258
Redovisat värde	77 258	77 258

Moderbolaget

	Antal aktier	Redovisat värde i moderbolaget 31 dec 2024	Årets resultat i dotterbolaget 2024	Dotterbolagets eget kapital 31 dec 2024	Röstandel, %	Säte	Organisationsnummer
Nordea Investment Management North AM Inc	700/700	34 923	25 488	492 268	100	New York, USA	13-34422282
Nordea Private Equity Holding A/S	1 000/1 000	7 020	400	22 045	100	Köpenhamn, Danmark	25654625
Nordea Private Equity III – GLOBAL A/S ¹	500/500	–	–	–	100	Köpenhamn, Danmark	28299702
Nordea Private Equity II – EU MM Buyout A/S ¹	500/500	–	–	–	100	Köpenhamn, Danmark	28299729
PWM Global Private Equity III ApS ¹	125/125	–	–	–	100	Köpenhamn, Danmark	31890535
Nordea Asset Management UK Ltd	5 000	23 083	14 555	88 668	100	London, Storbritannien	11297178
Nordea Asset Management Singapore PTE.Ltd	3 100	12 232	7 022	13 215	100	Singapore, Singapore	202219416W
Summa		77 258	47 465	616 196			

1) Ägs av Nordea Private Equity Holding A/S.




This file is sealed with a digital signature. The seal is a guarantee for the authenticity of the document.

Document ID:
96BA05BA08C84616A9876750E0C1AFD2

Not 14 Materiella tillgångar

Koncernen, KSEK	31 dec 2024			31 dec 2023		
	Ägda tillgångar	Nyttjanderätt till tillgångar	Summa	Ägda tillgångar	Nyttjanderätt till tillgångar	Summa
Inventarier	8 321	1 650	9 972	8 229	1 282	9 512
Mark och byggnader	–	159 640	159 640	–	190 800	190 800
Summa	8 321	161 290	169 612	8 229	192 082	200 312
Inventarier						
Anskaffningsvärde vid årets början	44 575	3 327	47 902	43 322	2 944	46 266
Justering av öppningsbalansen	1	–	1	-1 349	–	-1 349
Inköp	3 180	1 266	4 446	2 894	694	3 588
Utrangeringar	–	-1 625	-1 625	–	-252	-252
Omräkningsdifferenser	1 174	71	1 245	-292	-59	-351
Anskaffningsvärde vid årets slut	48 930	3 039	51 969	44 575	3 327	47 902
Akkumulerade avskrivningar vid årets början	-36 346	-2 044	-38 390	-34 045	-1 412	-35 457
Justering av öppningsbalansen	–	–	–	1 321	–	1 321
Akkumulerade avskrivningar på tillgångar som utrangerats	–	1 625	1 625	–	252	252
Avskrivningar enligt plan	-3 333	-930	-4 263	-3 940	-917	-4 856
Omräkningsdifferenser	-930	-40	-970	318	32	350
Akkumulerade avskrivningar vid årets slut	-40 609	-1 389	-41 998	-36 346	-2 045	-38 390
Redovisat värde	8 321	1 650	9 972	8 229	1 282	9 512
Mark och byggnader						
Anskaffningsvärde vid årets början	–	327 632	327 632	–	302 132	302 132
Inköp	–	-4 856	-4 856	–	26 767	26 767
Omräkningsdifferenser	–	9 228	9 228	–	-1 267	-1 267
Anskaffningsvärde vid årets slut	–	332 004	332 004	–	327 632	327 632
Akkumulerade avskrivningar vid årets början	–	-136 832	-136 832	–	-104 155	-104 155
Avskrivningar enligt plan	–	-31 642	-31 642	–	-33 859	-33 859
Omräkningsdifferenser	–	-3 890	-3 890	–	1 182	1 182
Akkumulerade avskrivningar vid årets slut	–	-172 364	-172 364	–	-136 832	-136 832
Redovisat värde	–	159 640	159 640	–	190 800	190 800



This file is sealed with a digital signature.
The seal is a guarantee for the authenticity
of the document.

Document ID:
96BA05BA08C84616A9876750E0C1AFD2

Not 15 Leasing

Nordea Investment Management som leasetagare

Koncernen, KSEK	2024	2023
Kostnader avseende kortfristiga leasingavtal	-55 577	-55 599
Kostnader avseende leasing av tillgångar av lågt värde	24	-102
Kostnader avseende variabla leasingavgifter	292	335
Årets räntekostnad	-8 411	-1 324
Intäkter från vidareuthyrning	1 808	1 878
Det totala kassautflödet för leasingavtal	-90 086	-88 005

Avtalsenliga odiskonterade kassaflöden, leasingkulder

KSEK	31 dec 2024	31 dec 2023
Högst 1 år	38 803	31 589
1-2 år	38 626	34 352
2-5 år	111 066	102 285
5-10 år	1 675	35 623
Summa	190 170	203 849

Övriga upplysningar avseende leasing

Se not 14 för ytterligare information om nyttjanderätter.

Se även not 26 för ytterligare information om löptidsanalys.

Det finns inga väsentliga leasingåtaganden för hyresavtal som ännu inte har påbörjats.

Koncernen verkar i hyrda lokaler. Lokalerna delas upp i externa hyreskontrakt samt kortfristiga interna hyresavtal för övriga kontor.

Det största externa hyreskontraktet finns i Köpenhamn och ett lite mindre externt hyreskontrakt finns i Tyskland.

Kontraktet i Köpenhamn gäller tills vidare med möjlighet att sägas upp tidigast 31 december 2025 utan påföljder. Inget av hyreskontrakten innehåller någon köpoption. Bilkontrakten har vanligtvis en fast hyresperiod på mindre än 5 år.

Framtida minimileaseavgifter för icke uppsägningsbara operationella leasing avtal uppgår till och fördelas enligt följande:

Moderbolaget, KSEK	2024	2023
Inom		
1 år	39 373	33 136
2 år	38 582	35 430
3 år	38 267	35 297
4 år	37 077	35 135
5 år	35 594	35 062
Senare år	1 673	36 741
Total	190 565	210 801

Not 16 Övriga tillgångar

KSEK	Koncernen		Moderbolaget	
	31 dec 2024	31 dec 2023	31 dec 2024	31 dec 2023
Kundfordringar	623 063	420 723	613 320	410 590
Övriga	7 488	8 430	7 132	8 059
Summa	630 551	429 153	620 452	418 649

Not 17 Förutbetalda kostnader och upplupna intäkter

KSEK	Koncernen		Moderbolaget	
	31 dec 2024	31 dec 2023	31 dec 2024	31 dec 2023
Upplupna ränteintäkter	509	383	509	383
Övriga upplupna intäkter ¹⁾	1 331 586	1 069 831	1 333 438	1 070 478
Förutbetalda kostnader	114 594	102 510	112 357	101 765
Summa	1 446 689	1 172 724	1 446 304	1 172 626

1) Övriga upplupna intäkter avser i huvudsak provisionsintäkter.


Not 18 Övriga skulder

KSEK	Koncernen		Moderbolaget	
	31 dec 2024	31 dec 2023	31 dec 2024	31 dec 2023
Leverantörsskulder	88 155	99 477	88 800	99 952
Leasingskulder	174 129	199 176	-	-
Övriga	25 568	23 966	26 663	24 931
Summa	290 852	322 619	115 463	124 883

Not 19 Upplupna kostnader och förutbetalda intäkter

KSEK	Koncernen		Moderbolaget	
	31 dec 2024	31 dec 2023	31 dec 2024	31 dec 2023
Upplupna kostnadsräntor	103	88	103	88
Övriga upplupna kostnader ¹⁾	1 434 722	1 189 479	1 425 240	1 159 060
Förutbetalda intäkter	3 196	3 108	3 196	3 108
Summa	1 438 021	1 192 675	1 428 539	1 162 256

1) Övriga upplupna kostnader är i huvudsak relaterade till personal- och provisionskostnader.



This file is sealed with a digital signature. The seal is a guarantee for the authenticity of the document.

Document ID:
96BA05BA08C84616A9876750E0C1AFD2

Not 20 Avsättningar

KSEK	Koncernen		Moderbolaget	
	31 dec 2024	31 dec 2023	31 dec 2024	31 dec 2023
Avsättning för omstrukturingskostnader	9 543	90 021	9 543	90 021
Summa	9 543	90 021	9 543	90 021

Förändringar i balansräkningen

KSEK	Omstrukturingskostnader	Summa 2024	Summa 2023
Koncernen			
Vid årets början	90 021	90 021	2 549
Nya avsättningar	15 376	15 376	119 704
Utnyttjat	-86 053	-86 053	-31 954
Återfört	-10 032	-10 032	-
Omräkningsdifferenser	231	231	-277
Vid årets slut	9 543	9 543	90 021
Moderbolaget			
Vid årets början	90 021	90 021	2 549
Nya avsättningar	15 376	15 376	119 704
Utnyttjat	-86 053	-86 053	-31 954
Återfört	-10 032	-10 032	-
Omräkningsdifferenser	231	231	-277
Vid årets slut	9 543	9 543	90 021

Reserven för omstrukturingskostnader avser i huvudsak avgångsvederlag och merparten av reserven förväntas bli utnyttjad under 2025. Som för alla reserver finns en osäkerhet kring tidpunkt och belopp. Denna osäkerhet förväntas minska under 2025 allteftersom planen verkställs.

Not 21 Pensioner

Pensionskostnader

Koncernen har både avgiftsbestämda och förmånsbestämda pensionsplaner, i enlighet med nationell praxis och de villkor som gäller i de länder där koncernen verkar.

Premiebestämda pensionsplaner

Alla nyanställda har sedan 2013 erbjudits premiebestämda pensionsplaner. Premiebestämda pensionsplaner följer kollektivavtalen och bestämmelserna i respektive land.

I Norge omfattas koncernen av en kollektivavtalad pensionsplan som gäller för flera arbetsgivare i den privata sektorn (AFP). Planen ger berörda medarbetare ett livslångt tillägg till den normala pensionen. Eftersom uppgifter saknas om varje arbetsgivares andel av skulderna/tillgångarna och pensionskostnaderna i planen, redovisas AFP som en premiebestämd pensionsplan i enlighet med IAS 19. AFP finansieras genom en årspremie som för 2024 motsvarade 2,7 procent av medarbetarnas lön mellan 1 och 7,1 gånger det genomsnittliga basbeloppet enligt den norska lagen om folketrygd. Premien för 2024 var 527 KSEK.

Förmånsbestämda pensionsplaner

Koncernen har pensionsförpliktelser avseende förmånsbestämda pensionsplaner i Sverige, Norge och Finland. Den

övägande delen avser av pensionsförpliktelserna avser anställda i Sverige. Pensionsplanerna sköts i enlighet med nationella lagar och bestämmelser, nationell praxis och i tillämpliga fall kollektivavtal. Samtliga förmånsbestämda pensionsplaner är stängda för nya deltagare. Dessa erbjuds istället premiebestämda pensionsplaner.


I Sverige erbjuds de förmånsbestämda planerna huvudsakligen i enlighet med kollektivavtal och de följer bestämmelserna i Tryggandelagen. Förvaltningstillgångarna förvaltas i en fristående pensionsstiftelse.

I Norge erbjuds de förmånsbestämda planerna i enlighet med koncernens tjänstepensionsplan för Norge och de följer Foretakspensjonsloven (norsk tjänstepensionslag). Även i Norge förvaltas förvaltningstillgångarna i en fristående pensionskassa.

I Finland erbjuds extra pensionsförmåner utöver det lagstadgade systemet i enlighet med koncernens tjänstepensionsplan för Finland och den följer bestämmelserna i lagen om pension för arbetstagarare.

Förvaltningstillgångarna förvaltas normalt i en fristående pensionsstiftelse. Lägsta fonderingskrav varierar för olika planer, men när kraven baseras på kollektivavtal eller interna riktlinjer gäller normalt att pensionsförpliktelserna, beräknade enligt nationella krav, ska vara helt täckta av ett fördefinierat överskott eller alternativt, säkerställda av ett kreditförsäkringskontrakt (endast Sverige). Vissa pensionsplaner omfattas inte av fonderingskrav och är vanligtvis ofonderade. Varje kvartal görs beräkningar för att övervaka den troliga nivån på framtida tillskott.

Förmånsbestämda planer påverkar koncernen via förändringar i nuvärdet av nettoförpliktelserna och/eller



This file is sealed with a digital signature. The seal is a guarantee for the authenticity of the document.

Document ID:
96BA05BA08C84616A9876750E0C1AFD2

NOTER TILL REDOVISNINGEN

Not 21 Pensioner, forts.

förändringar i marknadsvärdet på förvaltningstillgångarna. Förändringar i förpliktelserna drivs huvudsakligen av förändrade antaganden gällande diskonteringsränta (räntor och kreditspreadar), inflation, löneökningar, personalomsättning och livslängd, samt relevanta erfarenhetsbaserade justeringar där faktiskt utfall avviker från antaganden.

Skuldberäkningar för större planer utförs av externa

aktuarier och baseras på aktuariella antaganden, som speglar förväntningarna på lång sikt. Antagandena som anges för 2024 påverkar skuldberäkningen vid slutet av 2024, medan antagandena som anges för 2023 används för beräkningen av pensionskostnaden 2024.

Tillgångarna investeras i diversifierade portföljer, med innehav i obligationer som begränsar ränterisken i förpliktelserna och en rimlig andel reallgångar (inflationsskyddade) för att minska den långsiktiga inflationsrisken i skulderna.

Antaganden

%	2024			2023		
	Sverige	Norge	Finland	Sverige	Norge	Finland
Diskonteringsränta	3,26	4,24	3,26	3,04	3,81	2,92
Löneökning	2,60	3,25	2,50	2,60	3,50	2,80
Inflation	1,60	2,25	2,00	1,60	2,25	2,30
Livslängd	DUS21	K2013BE	Gompertz	DUS21	K2013BE	Gompertz

Pensionsskulder/-tillgångar, netto


KSEK	Summa 2024	Summa 2023
Pensionsförpliktelser	428 081	436 784
Förvaltningstillgångar	345 827	335 087
Netto pensionsförpliktelse(-)/förvaltningstillgång(+)	-82 254	-101 697
- varav pensionsstillgångar varav planer med nettotillgångar	17 431	5 061
- varav pensionsskulder varav planer med nettoskulder	99 685	106 758

Förändringar i pensionsförpliktelserna

KSEK	Summa 2024	Summa 2023
Ingående balans	436 784	436 113
Kostnader avseende tjänstgöring under innevarande år	6 214	6 341
Räntekostnader	13 636	13 322
Utbetalda pensioner	-9 935	-8 257
Kostnader avseende tjänstgöring tidigare år samt regleringar	6 521	-126
Omvärdering från förändringar i finansiella antaganden	-29 441	-16 349
Omvärdering från erfarenhetsbaserade justeringar	-8 223	22 039
Omräkningsdifferenser	-877	-5 895
Förändring av avsättning för särskild löneskatt och socialförsäkringsavgifter ¹⁾	13 401	-10 404
Utgående balans	428 081	436 784
- varav hänförlig till aktiva deltagare, %	11	13

1) Avser förändring i avsättning för särskild löneskatt i Sverige och socialförsäkringsavgifter i Norge.

2025050915615



This file is sealed with a digital signature. The seal is a guarantee for the authenticity of the document.

Document ID:
96BA05BA08C84616A9876750E0C1AFD2

NOTER TILL REDOVISNINGEN

Not 21 Pensioner, forts.

Förpliktelseernas genomsnittliga löptid är 17(17) år i Sverige, 13(15) år i Norge och 12(13) år i Finland, baserat på diskonterat kassaflöde. Det faktum att förmånsbestämda pensionsplaner är stängda för nya deltagare innebär en lägre duration.

Förändringar i förvaltningstillgångarnas verkliga värde

KSEK	Summa 2024 ¹	Summa 2023 ¹
Ingående balans	335 087	324 248
Ränteintäkter (beräknade med diskonteringsräntan)	10 670	10 514
Utbetalda pensioner	-1 986	-1 524
Omvärdering (faktisk avkastning minus ränteintäkter)	3 006	6 375
Omräkningsdifferenser	-950	-4 526
Utgående balans	345 827	335 087

1) Övervägande del av förvaltningstillgångarna härrör från Sverige.

Nästa års förväntade utbetalning avseende förmånsbestämda pensionsplaner uppgår till 8 723 KSEK.

Moderbolaget

Pensionsavsättningar

Pensionsskulderna i Nordea Investment Management AB täcks huvudsakligen av avsättningar till pensionsstiftelsen i Sverige.

Pensionsförpliktelseerna i Sverige redovisas enligt Tryggandelagen och i filialerna beräknas de enligt nationella redovisningsregler. En del av pensionsförpliktelseerna i Sverige tryggas genom avsättningar till pensioner i egen balansräkning i förening med kreditförsäkring.

Specifikation av belopp som redovisas i balansräkningen har beräknats enligt följande


KSEK	31 dec 2024	31 dec 2023
Förpliktelseernas nuvärde avseende helt eller delvis fonderade pensionsplaner	-197 402	-177 800
Verkligt värde vid utgången av perioden avseende särskilt avskilda tillgångar	248 622	242 032
Underskott(-)/överskott(+) i pensionsstiftelse	51 220	64 232
Pensionsförpliktelser i övriga planer	-113 922	-122 573
Förvaltningstillgångar i övriga fonderade planer	94 667	91 817
Ej redovisat underskott/överskott i pensionsstiftelse	-51 221	-64 232
Avsättningar till pensioner	-48 780	-35 768
Nettoskuld i balansräkningen ¹	-68 036	-66 523
- varav pensionsskulder	85 468	71 585
- varav pensionstillgångar	17 432	5 062

1) Pensionsförpliktelseerna i de utländska filialerna beräknas enligt nationella redovisningsregler.

Huvudsakliga antaganden för förmånsbestämda pensionsplaner

	2024	2023
Diskonteringsränta, %	2,0%	2,0%
Beräkningarna bygger på löne- och pensionsnivå på balansdagen	Ja	Ja

Nästa års förväntade utbetalning avseende förmånsbestämda pensionsplaner uppgår till 8 723 KSEK.



This file is sealed with a digital signature. The seal is a guarantee for the authenticity of the document.

Document ID:
96BA05BA08C84616A9876750E0C1AFD2

Not 22 Eventualförpliktelser

KSEK	Koncernen		Moderbolaget	
	2024	2023	2024	2023
Övriga eventualförpliktelser	-	-	22 897	22 255
Summa	-	-	22 897	22 255
- varav internt inom koncernen	-	-	22 897	22 255

Moderbolaget har en garanti ställd till förmån för dotterbolaget Nordea Investment Management North America Inc.

Not 23 Kapitaltäckning

Informationen i detta avsnitt avser moderbolaget Nordea Investment Management AB med organisationsnummer 556060-2301, inklusive dotterbolag och filialer d.v.s. Nordea Investment Management-koncernen. Konsoliderade finansiella rapporter publiceras två gånger per år.

Regler för kapitaltäckning i värdepappersbolag

I värdepappersbolagsförordningen (IFR) som intröddes 2021 är syftet att bolaget ska ha tillräckligt kapital, men inte i förhållande till riskvägda tillgångar, utan i förhållande till de risker (kundrisker, marknadsrisker och företagsrisker) som är förknippade med den verksamhet som är typisk för värdepappersbolag. I värdepappersbolagsförordningen finns regler för hur man beräknar omfattningen av de olika verksamheterna, som kallas K-faktorer i förordningen, och relationen till värdepappersbolagets kapitalbas. Medan reglerna om vad värdepappersbolagets kapital ska förhålla sig till är annorlunda än för ett kreditinstitut, så är reglerna om kapitalets kvalitet i många avseenden desamma. Det är i båda fallen fråga om att kapitalet ska ha en viss kvalitet och kapitalbasen ska bestå av kärnprimärkapital, övrigt primärkapital för kapitaltäckningsändamål och supplementärkapital.

Kapitaltäckning

Nordea Investment Management AB klassificeras som ett klass 2 värdepappersbolag och ska förhålla sig till kapitaltäckningskrav enligt värdepappersbolagsförordningen (IFR).

Kapitalbaskraven beskrivs i artiklarna 9 och 10 i IFR. I artikel 11 framgår att bolaget förväntas att vid alla tidpunkter ha en kapitalbas större än den högsta av följande tre kapitalkrav:

- Kapitalkrav beräknat i enlighet med fasta omkostnader
- Permanent minimikapitalkrav
- Kapitalkrav från summan av K-faktorer

I enlighet med artikel 54 i IFR, ska bolaget kvartalsvis rapportera information om kapitalbas, kapitaltäckning och likviditetskrav till Finansinspektionen.

Kapitalkrav beräknat i enlighet med fasta omkostnader

Kapitalkravet för fasta omkostnader utgörs av en fjärdedel av föregående års fasta omkostnader. Med fasta omkostnader avses kostnader som inte är rörliga, vilket definieras som bolagets totala rörelsekostnader.

Permanent minimikapitalkrav

Det permanenta minimikapitalkravet definieras som det nödvändiga startkapitalet för ett klass 2 värdepappersbolag, för Nordea Investment Management uppgår beloppet till 75 000 Euro.

Kapitalkrav från summan av K-faktorer

K-faktorerna är indelade i tre kategorier: kundrisker, marknadsrisker och företagsrisker, som beskriver riskexponeringen för bolaget. Varje kategori innehåller ett antal K-faktorer som kvantifierar riskexponeringen för bolaget.

Kundrisker (delvis tillämpliga för Nordea Investment Management)

K-AuM, Förvaltade kundtillgångar
K-ASA, Tillgångar under förvaring och administration
K-COH, Hantering av kundorder
K-CMH, Innehav av kundmedel

Marknadsrisker (ej tillämpliga för Nordea Investment Management)


K-NPR, Nettopositionsrisik
K-CMG, Totala marginalsäkerheter

Företagsrisker (ej tillämpliga för Nordea Investment Management)

K-TCD, Exponering mot transaktionsmotparters fallissemang
K-DTF, Daglig handelsaktivitet
K-CON, Koncentrationsrisk i stora exponeringar

Kapitalbas

Kapitalbasen i Nordea Investment Management AB består uteslutande av eget kapital. Kapitalbasen använt för kapitaltäckning beräknas med ett antagande om att koncernens nettoresultat efter skatt delas ut till ägarbolaget.



This file is sealed with a digital signature. The seal is a guarantee for the authenticity of the document.

Document ID:
96BA05BA08C84616A9876750E0C1AFD2

NOTER TILL REDOVISNINGEN

Not 23 Kapitaltäckning, forts.

Kapitalstyrning

I enlighet med FFFS 2014:12 Kap.10 produceras årligen en intern kapitalutvärdering (IKU) i syfte att säkerställa att det finns tillräckligt med kapital för att täcka interna och externa risker samt sätta framåtblickande kapitaltäckningsmål kopplade till verksamhetens utveckling.

Kapitalkrav

Kapitalkravet för moderbolaget uppgick till 733 MSEK i slutet av året. Det interna kapitalkravet ska jämföras med kapitalbasen som uppgick till 2 611 MSEK. Beträffande riskhantering, se not 2 "Riskexponering och riskpolicy".

Sammanfattning av poster som ingår i kapitalbasen¹

KSEK	31 dec 2024	31 dec 2023
Kapitalbas	2 611 043	2 351 675
Primärkapital	2 611 043	2 351 675
Kärnprimärkapital	2 611 043	2 351 675
Fullt inbetalda kapitalinstrument	1 260	1 260
Balanserade vinstmedel	2 612 630	2 369 147
Tidigare års balanserade vinstmedel	2 425 982	2 211 520
Periodens resultat ²	186 648	157 627
Akkumulerat övrigt totalresultat	-3 933	-24 512
Övriga reserver	7 384	7 384
Summa avdrag från kärnprimärkapitalet	-6 297	-1 604
Immateriella tillgångar	-6 297	-1 604

- 1) Förutom periodens resultat motsvarar balansposterna inkluderade i den konsoliderade kapitalbasen ovan till fullo balansräkningen i den finansiella rapporten.
2) Periodens resultat reducerat för utdelningsantagande motsvarande föreslagen vinstutdelning för 2024.

Kapitalbaskrav

KSEK	31 dec 2024	31 dec 2023
Permanent minikapitalkrav	852	884
Kapitalkrav för fasta omkostnader	733 146	733 146
Kapitalkrav från summan av K-faktorer	18 931	21 790
Kapitalbaskrav (det största beloppet av ovanstående)	733 146	733 146

Kapitalkrav från summan av K-faktorer

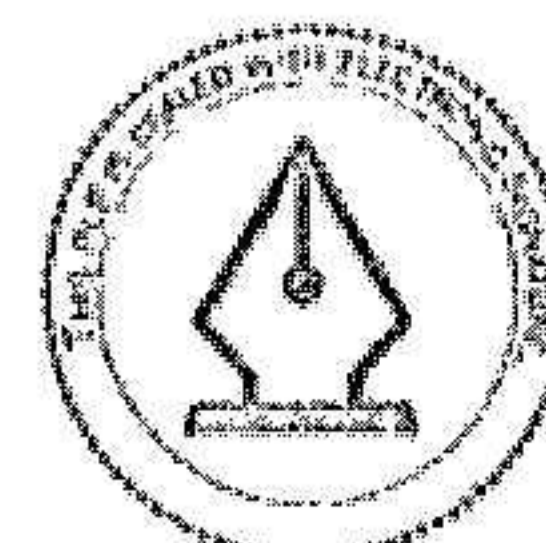
KSEK	31 dec 2024		31 dec 2023	
	Faktorbelopp	K-faktorkrav	Faktorbelopp	K-faktorkrav
Kapitalkrav från summan av K-faktorer	–	18 931	–	21 790
Kundrisker	–	18 931	–	21 790
Förvalt kapital	91 767 329	18 353	105 912 719	21 183
Hantering av kundordrar – Kontanthandel	577 828	578	607 672	608

Kapitalrelationer

	31 dec 2024	31 dec 2023
Kärnprimärkapitalrelation	3,6	3,2
Överskott(+)/Underskott (-) av kärnprimärkapital, KSEK	2 200 481	1 941 114
Primärkapitalrelation	3,6	3,2
Överskott(+)/Underskott (-) av primärkapital, KSEK	2 061 184	1 801 816
Total kapitalbasrelation	3,6	3,2
Överskott(+)/Underskott (-) av total kapitalbas, KSEK	1 877 897	1 618 529

Likviditeskrav

KSEK	31 dec 2024	31 dec 2023
Likviditetskrav (1/3 av fasta omkostnader)	244 382	244 382
Likvida tillgångar (Kärnprimärkapital)	2 611 043	2 351 675



This file is sealed with a digital signature. The seal is a guarantee for the authenticity of the document.

Document ID:
96BA05BA08C84616A9876750E0C1AFD2


NOTER TILL REDOVISNINGEN

Not 23 Kapitaltäckning, forts.

Mall för de viktigaste delarna för kapitalet

Kärnprimärkapital		
1	Emittent	Nordea Investment Management AB
3	Reglerande lag(ar) för instrumentet	Svensk lag
Rättslig behandling		
4	Övergångsbestämmelser enligt kapitalkravsförordningen	Kärnprimärkapital
5	Bestämmelser enligt kapitalkravsförordningen efter övergångsperioden	Kärnprimärkapital
6	Godtagbara på individuell/grupp (undergruppsnivå)/Individuell och grupp (undergrupps)nivå	Individuell nivå
7	Instrumenttyp (typer ska specificeras av varje jurisdiktion)	Aktiekapital i enlighet med artikel 28 i (EU) förordningen nr 575/2013
8	Belopp som redovisas i lagstadgat kapital (valutan i miljoner, enligt senaste rapporteringsdatum)	1,3 MSEK
9	Instrumentets nominella belopp	1 260 000 SEK
10	Redovisningsklassificering	Eget kapital
12	Eviga eller tidsbestämda	Eviga
13	Ursprunglig förfalldag	Ingen förfalldag
14	Emittentens inlösenrätt omfattas av krav på förhandstillstånd från tillsynsmyndigheten	Nej
Kuponger/utdelningar		
20a	Helt skönsmässigt, delvis skönsmässigt eller obligatoriskt (i fråga om tidpunkt)	Helt skönsmässigt
20b	Helt skönsmässigt, delvis skönsmässigt eller obligatoriskt (i fråga om belopp)	Helt skönsmässigt
35	Position i prioriteringshierarkin för likvidation (ange typ av instrument som är direkt högre i rangordningen)	Icke-efterställd skuld
36	Delar från övergångsperioden som inte uppfyller kraven	Nej

2025050915617



This file is sealed with a digital signature. The seal is a guarantee for the authenticity of the document.

Document ID:
96BA05BA08C84616A9876750E0C1AFD2

Not 24 Klassificering av finansiella instrument


Koncernen

31 dec 2024, KSEK	Upplupet anskaffningsvärde	Icke finansiella tillgångar	Summa
Tillgångar			
Utlåning till kreditinstitut	5 445 673	–	5 445 673
Immateriella tillgångar	–	6 297	6 297
Materiella tillgångar	–	169 612	169 612
Uppskjutna skattefordringar	–	12 341	12 341
Aktuella skattefordringar	–	755 815	755 815
Pensionstillgångar	–	17 431	17 431
Övriga tillgångar	623 064	7 487	630 551
Förutbetalda kostnader och upplupna inäkter	1 332 095	114 594	1 446 689
Summa	7 400 832	1 083 577	8 484 409

31 dec 2024, KSEK	Upplupet anskaffningsvärde	Icke finansiella skulder	Summa
Skulder			
Aktuella skatteskulder	–	482 497	482 497
Övriga skulder	262 383	28 469	290 852
Uppskjutna kostnader och förutbetalda intäkter	–	1 438 021	1 438 021
Uppskjutna skatteskulder	–	151	151
Avsättningar	–	9 543	9 543
Pensionsförpliktelser	–	99 685	99 685
Summa	262 383	2 058 366	2 320 749

31 dec 2023, KSEK	Upplupet anskaffningsvärde	Icke finansiella tillgångar	Summa
Tillgångar			
Utlåning till kreditinstitut	5 376 358	–	5 376 358
Immateriella tillgångar	–	1 604	1 604
Materiella tillgångar	–	200 312	200 312
Uppskjutna skattefordringar	–	37 686	37 686
Aktuella skattefordringar	–	282 004	282 004
Pensionstillgångar	–	5 061	5 061
Övriga tillgångar	420 723	8 430	429 153
Förutbetalda kostnader och upplupna inäkter	1 070 214	102 510	1 172 724
Summa	6 867 295	637 607	7 504 902

31 dec 2023, KSEK	Upplupet anskaffningsvärde	Icke finansiella skulder	Summa
Skulder			
Aktuella skatteskulder	–	444 636	444 636
Övriga skulder	297 072	25 547	322 619
Uppskjutna kostnader och förutbetalda intäkter	–	1 192 675	1 192 675
Uppskjutna skatteskulder	–	1	1
Avsättningar	–	90 021	90 021
Pensionsförpliktelser	–	106 758	106 758
Summa	297 072	1 859 638	2 156 710



This file is sealed with a digital signature.
The seal is a guarantee for the authenticity
of the document.

Document ID:
96BA05BA08C84616A9876750E0C1AFD2

NOTER TILL REDOVISNINGEN

Not 24 Klassificering av finansiella instrument, forts.

Moderbolaget


31 dec 2024, KSEK	Upplupet anskaffningsvärde	Icke finansiella tillgångar	Summa
Tillgångar			
Utlåning till kreditinstitut	4 827 449	–	4 827 449
Aktier och andelar i koncernföretag	–	77 259	77 259
Immateriella tillgångar	–	6 297	6 297
Materiella tillgångar	–	8 147	8 147
Uppskjutna skattefordringar	–	6 938	6 938
Aktuella skattefordringar	–	755 801	755 801
Pensionstillgångar	–	17 432	17 432
Övriga tillgångar	613 320	7 131	620 451
Förutbetalda kostnader och upplupna inäkter	1 333 947	112 357	1 446 304
Summa	6 774 716	991 362	7 766 078

31 dec 2024, KSEK	Upplupet anskaffningsvärde	Icke finansiella skulder	Summa
Skulder			
Aktuella skatteskulder	–	483 126	483 126
Övriga skulder	88 890	26 573	115 463
Uppskjutna kostnader och förutbetalda intäkter	–	1 428 539	1 428 539
Uppskjutna skatteskulder	–	150	150
Avsättningar	–	9 543	9 543
Pensionsförpliktelser	–	85 468	85 468
Summa	88 890	2 033 399	2 122 289

31 dec 2023, KSEK	Upplupet anskaffningsvärde	Icke finansiella tillgångar	Summa
Tillgångar			
Utlåning till kreditinstitut	4 852 399	–	4 852 399
Aktier och andelar i koncernföretag	–	77 258	77 258
Immateriella tillgångar	–	1 604	1 604
Materiella tillgångar	–	8 052	8 052
Uppskjutna skattefordringar	–	25 269	25 269
Aktuella skattefordringar	–	282 004	282 004
Pensionstillgångar	–	5 062	5 062
Övriga tillgångar	410 590	8 059	418 649
Förutbetalda kostnader och upplupna inäkter	1 070 860	101 766	1 172 626
Summa	6 333 849	509 074	6 842 923

31 dec 2023, KSEK	Upplupet anskaffningsvärde	Icke finansiella skulder	Summa
Skulder			
Aktuella skatteskulder	–	444 029	444 029
Övriga skulder	99 751	25 132	124 883
Uppskjutna kostnader och förutbetalda intäkter	–	1 162 256	1 162 256
Avsättningar	–	90 021	90 021
Pensionsförpliktelser	–	71 585	71 585
Summa	99 751	1 793 023	1 892 774

2025050915618



This file is sealed with a digital signature. The seal is a guarantee for the authenticity of the document.

Document ID:
96BA05BA08C84616A9876750E0C1AFD2

Not 25 Tillgångar och skulder till verkligt värde

Tillgångar och skulder som redovisas till verkligt värde i balansräkningen

Nordea Investment Management koncernen har inga tillgångar och skulder som redovisas till verkligt värde i balansräkningen.

Finansiella tillgångar och skulder som inte redovisas till verkligt värde i balansräkningen

Koncernen

KSEK	31 dec 2024		31 dec 2023		Nivå i hierarkin för verkligt värde
	Redovisat värde	Verkligt värde	Redovisat värde	Verkligt värde	
Tillgångar					
Utlåning till kreditinstitut	5 445 673	5 445 673	5 376 358	5 376 358	3
Övriga tillgångar	623 064	623 064	420 723	420 723	3
Förutbetalda kostnader och upplupna intäkter	1 332 095	1 332 095	1 070 214	1 070 214	3
Summa	7 400 832	7 400 832	6 867 295	6 867 295	
Skulder					
Övriga skulder	262 383	262 383	297 072	297 072	3
Summa	262 383	262 383	297 072	297 072	

Moderbolaget

KSEK	31 dec 2024		31 dec 2023		Nivå i hierarkin för verkligt värde
	Redovisat värde	Verkligt värde	Redovisat värde	Verkligt värde	
Tillgångar					
Utlåning till kreditinstitut	4 827 449	4 827 449	4 852 399	4 852 399	3
Övriga tillgångar	613 320	613 320	410 590	410 590	3
Förutbetalda kostnader och upplupna intäkter	1 333 947	1 333 947	1 070 860	1 070 860	3
Summa	6 774 716	6 774 716	6 333 849	6 333 849	
Skulder					
Övriga skulder	88 890	88 890	99 751	99 751	3
Summa	88 890	88 890	99 751	99 751	

Fastställande av verkligt värde för poster som inte redovisas till verkligt värde i balansräkningen

För tillgångar och skulder som redovisas till verkligt värde sker en uppdelning på de tre nivåerna i IFRS hierarki för verkligt värde. Hierarkin ger högst prioritet till noterade priser (ojusterade) på aktiva marknader för identiska tillgångar och skulder (nivå 1) och lägsta prioritet till ej observerbara indata (nivå 3). Klassificeringen av dessa instrument baseras på den lägsta nivå indata som är väsentlig för verkligt värde värderingen i sin helhet.

I nivå 1 i hierarkin för verkligt värde återfinns tillgångar och skulder som värderats med hjälp av ojusterade noterade priser på aktiva marknader för identiska tillgångar och skulder. En aktiv marknad för en tillgång eller skuld är en marknad där transaktioner för tillgången eller skulden inträffar tillräckligt ofta och med tillräcklig volym för att ge löpande prisinformation.

I nivå 2 i hierarkin för verkligt värde återfinns tillgångar och skulder som inte har noterade marknadspriser direkt tillgängliga från aktiva marknader. Verkligt värde baseras på noterade priser för liknande tillgångar eller skulder på aktiva marknader, eller noterade priser på identiska eller liknande tillgångar eller skulder på marknader som inte är aktiva.

Verkligt värde kan också beräknas med hjälp av värderingsmetoder eller värderingsmodeller som baseras på marknadspriser eller indata på balansdagen, om eventuella ej observerbara indata har haft en obetydlig inverkan på de verkliga värdena.


I nivå 3 i hierarkin för verkligt värde återfinns de tillgångar och skulder för vilka verkliga värde inte kan erhållas direkt från noterade marknadspriser eller indirekt via värderingsmetoder eller värderingsmodeller som bygger på observerbara marknadspriser eller indata.

Utlåning till kreditinstitut

Balansposten "utlåning till kreditinstitut" utgörs av koncerninterna banktillgodohavanden och verkligt värde antas, till följd av dess kortfristiga natur, därför vara samma som redovisade värden och hänförs till nivå 3 i hierarkin för verkligt värde.

Övriga tillgångar samt förutbetalda kostnader och upplupna intäkter

Balansposterna "Övriga tillgångar" och "Förutbetalda kostnader och upplupna intäkter" utgörs av kortfristiga fordringar, huvudsakligen upplupna provisionsintäkter. Det verkliga värdet anses därför vara detsamma som det redovisade värdet och har hänförs till nivå 3 i hierarkin för verkligt värde.



Not 25 Tillgångar och skulder till verkligt värde, forts.


Övriga skulder samt upplupna kostnader och förutbetalda intäkter

Balansposterna "Övriga skulder" och "Upplupna kostnader och förutbetalda intäkter" utgörs av kortfristiga skulder. Det verkliga värdet anses därför vara detsamma som det redovisade värdet och har hänförts till nivå 3 i hierarkin för verkligt värde.

Not 26 Löptidsanalys för tillgångar och skulder

Förväntad löptid

KSEK	31 dec 2024 Förväntas att regleras:			31 dec 2023 Förväntas att regleras:		
	Inom 12 månader	Efter 12 månader	Summa	Inom 12 månader	Efter 12 månader	Summa
Koncernen						
Tillgångar						
Utlåning till kreditinstitut	5 443 607	2 066	5 445 673	5 374 344	2 014	5 376 358
Immateriella tillgångar	–	6 297	6 297	–	1 604	1 604
Materiella tillgångar	32 982	136 630	169 612	32 232	168 080	200 312
Uppskjutna skattefordringar	79 018	-66 678	12 341	75 973	-38 287	37 686
Aktuella skattefordringar	755 815	–	755 815	282 004	–	282 004
Pensionstillgångar	–	17 431	17 431	–	5 061	5 061
Övriga tillgångar	630 551	–	630 551	429 153	–	429 153
Förutbetalda kostnader och upplupna intäkter	1 446 689	–	1 446 689	1 172 724	–	1 172 724
Summa	8 388 662	95 747	8 484 409	7 366 430	138 473	7 504 903
Skulder						
Aktuella skatteskulder	482 497	–	482 497	444 636	–	444 636
Övriga skulder	149 743	141 109	290 852	153 792	168 827	322 619
Upplupna kostnader och förutbetalda intäkter	1 438 021	–	1 438 021	1 192 675	–	1 192 675
Uppskjutna skatteskulder	–	151	151	1	–	1
Avsättningar	9 543	–	9 543	90 021	–	90 021
Pensionsförpliktelser	8 723	90 962	99 685	7 578	99 180	106 758
Summa	2 088 527	232 221	2 320 749	1 888 704	268 006	2 156 710




This file is sealed with a digital signature. The seal is a guarantee for the authenticity of the document.

Document ID:
96BA05BA08C84616A9876750E0C1AFD2

NOTER TILL REDOVISNINGEN

Not 26 Löptidsanalys för tillgångar och skulder, forts.

KSEK	31 dec 2024 Förväntas att regleras:			31 dec 2023 Förväntas att regleras:		
	Inom 12 månader	Efter 12 månader	Summa	Inom 12 månader	Efter 12 månader	Summa
Moderbolaget						
Tillgångar						
Utlåning till kreditinstitut	4 825 383	2 066	4 827 449	4 852 399	–	4 852 399
Aktier och andelar i koncernföretag	–	77 259	77 259	–	77 258	77 258
Immateriella tillgångar	–	6 297	6 297	–	1 604	1 604
Materiella tillgångar	–	8 147	8 147	–	8 052	8 052
Uppskjutna skattefordringar	74 249	-67 311	6 938	64 201	-38 932	25 269
Aktuella skattefordringar	755 801	–	755 801	282 004	–	282 004
Pensionstillgångar	–	17 432	17 432	–	5 062	5 062
Övriga tillgångar	620 451	–	620 451	418 649	–	418 649
Förutbetalda kostnader och upplupna intäkter	1 446 304	–	1 446 304	1 172 626	–	1 172 626
Summa	7 722 188	43 890	7 766 078	6 789 879	53 045	6 842 923
Skulder						
Aktuella skatteskulder	483 126	–	483 126	444 029	–	444 029
Övriga skulder	115 463	–	115 463	124 883	–	124 883
Upplupna kostnader och förutbetalda intäkter	1 428 539	–	1 428 539	1 162 256	–	1 162 256
Uppskjutna skatteskulder	–	150	150	–	–	–
Avsättningar	9 543	–	9 543	90 021	–	90 021
Pensionsförpliktelser	8 723	76 745	85 468	7 578	64 007	71 585
Summa	2 045 394	76 895	2 122 289	1 828 767	64 007	1 892 774



This file is sealed with a digital signature. The seal is a guarantee for the authenticity of the document.

Document ID:
96BA05BA08C84616A9876750E0C1AFD2

Not 27 Transaktioner med närstående

Informationen nedan visar hur denna koncerns siffror har påverkats av transaktioner med närstående parter. För information om definitioner, se not 1, avsnitt 16. Information om ersättningar och utlåning till ledande befattningshavare återfinns i not 8.

KSEK	Nordea Bank Abp		Övriga koncernföretag	
	31 dec 2024	31 dec 2023	31 dec 2024	31 dec 2023
Koncernen				
Tillgångar	5 325 534	5 285 565	1 744 573	1 272 939
Skulder	35 934	30 643	82 686	58 971
Ränteintäkter	171 336	137 291	–	–
Räntekostnader	-104	-91	–	–
Övriga intäkter	151 811	132 206	8 074 450	7 125 809
Övriga kostnader	-410 781	-383 456	-162 774	-144 474

KSEK	Nordea Bank Abp		Övriga koncernföretag	
	31 dec 2024	31 dec 2023	31 dec 2024	31 dec 2023
Moderbolaget				
Tillgångar	4 811 667	4 835 062	1 752 769	1 273 719
Skulder	35 574	30 643	86 865	63 087
Ränteintäkter	144 627	114 533	–	–
Räntekostnader	-104	-91	–	–
Övriga intäkter	151 811	132 206	8 048 826	7 108 463
Övriga kostnader	-401 184	-374 159	-189 431	-161 552

Not 28 Förslag till vinstdisposition


Enligt moderbolaget Nordea Investment Management ABs balansräkning står följande vinstmedel till årsstämman förfogande:

SEK	
Balanserade vinstmedel inklusive årets resultat	5 610 254 000
Övriga fria fonder	24 891 000
Summa	5 635 145 000

Styrelsen föreslår att vinstmedlen disponeras på följande sätt:

SEK	
Utdelning till aktieägare, 281,454 kr per aktie	3 546 318 650
Balanserade vinstmedel	2 088 826 350
Summa	5 635 145 000

Föreslagen utdelning om 3 546 318 650 SEK reducerar temporärt bolagets soliditet från 73 till 50 procent. Soliditeten sjunker men kommer även fortsatt, mot bakgrund av att bolagets verksamhet bedrivs med lönsamhet, upprätthålla en betryggande nivå och uppfylla de krav på kapital som finns i lagen om värdepappersmarknaden. Det är styrelsens bedömning att koncernbidraget är försvarligt med hänsyn till de krav som verksamhetens art, omfattning och risker ställer på storleken av bolagets egna kapital, konsolideringsbehov, likviditet och ställning i övrigt. Likviditeten i bolaget bedöms kunna upprätthållas på en likaledes betryggande nivå. Koncernens och moderbolagets resultat och ställning i övrigt framgår av årsredovisningen.



This file is sealed with a digital signature. The seal is a guarantee for the authenticity of the document.

Document ID:
96BA05BA08C84616A9876750E0C1AFD2

Årsredovisningens **undertecknande**

Styrelsen och verkställande direktören försäkrar att årsredovisningen har upprättats i enlighet med god redovisningssed i Sverige och koncernredovisningen har upprättats i enlighet med de internationella redovisningsstandarder (IFRS/IAS), som avses i Europaparlamentets och rådets förordning (EG) nr 1606/2002 av den 19 juli 2002 om tillämpning av internationella redovisningsstandarder. De ger en rättvisande bild av Koncernens och Bolagets ställning och resultat. Förvaltningsberättelsen för Koncernen och Bolaget ger en rättvisande översikt över utvecklingen av Koncernens och Bolagets verksamhet, ställning och resultat samt beskriver väsentliga risker och osäkerhetsfaktorer som Bolaget och de företag som ingår i Koncernen står inför.

Stockholm den dag som framgår av vår elektroniska signatur

Henrika Vikman
Verkställande direktör

Nils Bolmstrand
Ordförande

Linn Edström Larsson


Carl Lindgren

Anna Ramel

Vår revisionsberättelse har lämnats den dag som framgår av elektronisk signatur

Öhrlings PricewaterhouseCoopers AB

Anders O Carlsson
Auktoriserad revisor
Huvudansvarig



This file is sealed with a digital signature.
The seal is a guarantee for the authenticity
of the document.

Document ID:
96BA05BA08C84616A9876750E0C1AFD2

Revisionsberättelse

Till bolagsstämman i Nordea Investment Management AB, org.nr 556060-2301

Rapport om årsredovisningen och koncernredovisningen Uttalanden

Vi har utfört en revision av årsredovisningen och koncernredovisningen för Nordea Investment Management AB för år 2024. Bolagets årsredovisning och koncernredovisning ingår på sidorna 1–40 i detta dokument.

Enligt vår uppfattning har årsredovisningen upprättats i enlighet med lagen om årsredovisning i kreditinstitut och värdepappersbolag och ger en i alla väsentliga avseenden rättvisande bild av moderbolagets finansiella ställning per den 31 december 2024 och av dess finansiella resultat och kassaflöde för året enligt lagen om årsredovisning i kreditinstitut och värdepappersbolag. Koncernredovisningen har upprättats i enlighet med lagen om årsredovisning i kreditinstitut och värdepappersbolag och ger en i alla väsentliga avseenden rättvisande bild av koncernens finansiella ställning per den 31 december 2024 och av dess finansiella resultat och kassaflöde för året enligt International Financial Reporting Standards (IFRS), såsom de antagits av EU, och lagen om årsredovisning i kreditinstitut och värdepappersbolag. Förvaltningsberättelsen är förenlig med årsredovisningens och koncernredovisningens övriga delar.

Vi tillstyrker därför att bolagsstämman fastställer resultaträkningen och balansräkningen för moderbolaget och koncernen.

Grund för uttalanden

Vi har utfört revisionen enligt International Standards on Auditing (ISA) och god revisionssed i Sverige. Vårt ansvar enligt dessa standarder beskrivs närmare i avsnittet Revisorns ansvar. Vi är oberoende i förhållande till företaget enligt god revisorssed i Sverige och har i övrigt fullgjort vårt yrkesetiska ansvar enligt dessa krav.

Vi anser att de revisionsbevis vi har inhämtat är tillräckliga och ändamålsenliga som grund för vårt uttalande.

Annan information än årsredovisningen och koncernredovisningen

Detta dokument innehåller även annan information än årsredovisningen och koncernredovisningen och återfinns på sidan 44. Det är styrelsen och verkställande direktören som har ansvaret för denna andra information.

Vårt uttalande avseende årsredovisningen och koncernredovisningen omfattar inte denna information och vi gör inget uttalande med bestyrkande avseende denna andra information.

I samband med vår revision av årsredovisningen och koncernredovisningen är det vårt ansvar att läsa den information som identifieras ovan och överväga om informationen i väsentlig utsträckning är oförenlig med årsredovisningen

och koncernredovisningen. Vid denna genomgång beaktar vi även den kunskap vi i övrigt inhämtat under revisionen samt bedömer om informationen i övrigt verkar innehålla väsentliga felaktigheter.

Om vi, baserat på det arbete som har utförts avseende denna information, drar slutsatsen att den andra informationen innehåller en väsentlig felaktighet, är vi skyldiga att rapportera detta. Vi har inget att rapportera i det avseendet

Styrelsens och verkställande direktörens ansvar


Det är styrelsen och verkställande direktören som har ansvaret för att årsredovisningen och koncernredovisningen upprättas och att de ger en rättvisande bildenligt lagen om årsredovisning i kreditinstitut och värdepappersbolag och, vad gäller koncernredovisningen, enligt IFRS, såsom de antagits av EU, och lagen om årsredovisning i kreditinstitut och värdepappersbolag. Styrelsen och verkställande direktören ansvarar även för den interna kontroll som de bedömer är nödvändig för att upprätta en årsredovisning och koncernredovisning som inte innehåller några väsentliga felaktigheter, vare sig dessa beror på oegentligheter eller misstag.

Vid upprättandet av årsredovisningen och koncernredovisningen ansvarar styrelsen och verkställande direktören för att bedömningen av bolagets och koncernens förmåga att fortsätta verksamheten. De upplyser, när så är tillämpligt, om förhållanden som kan påverka förmågan att fortsätta verksamheten och att använda antagandet om fortsatt drift. Antagandet om fortsatt drift tillämpas dock inte om styrelsen och verkställande direktören avser att likvidera bolaget, upphöra med verksamheten eller inte har något realistiskt alternativ till att göra något av detta.

Revisorns ansvar

Våra mål är att uppnå en rimlig grad av säkerhet om huruvida årsredovisningen och koncernredovisningen som helhet inte innehåller några väsentliga felaktigheter, vare sig dessa beror på oegentligheter eller misstag, och att lämna en revisionsberättelse som innehåller våra uttalanden. Rimlig säkerhet är en hög grad av säkerhet, men är ingen garanti för att en revision som utförs enligt ISA och god revisionssed i Sverige alltid kommer att upptäcka en väsentlig felaktighet om en sådan finns. Felaktigheter kan uppstå på grund av oegentligheter eller misstag och anses vara väsentliga om de enskilt eller tillsammans rimligen kan förväntas påverka de ekonomiska beslut som användare fattar med grund i årsredovisningen och koncernredovisningen.

En ytterligare beskrivning av vårt ansvar för revisionen av årsredovisningen och koncernredovisningen finns på Revisorsinspektionens webbplats: www.revisorsinspektionen.se/revisornsansvar. Denna beskrivning är en del av revisionsberättelsen.



This file is sealed with a digital signature.
The seal is a guarantee for the authenticity
of the document.

Document ID:
96BA05BA08C84616A9876750E0C1AFD2

Rapport om andra krav enligt lagar och andra författningar

Uttalanden

Utöver vår revision av årsredovisningen och koncernredovisningen har vi även utfört en revision av styrelsens och verkställande direktörens förvaltning för Nordea Investment Management AB för år 2024 samt av förslaget till dispositioner beträffande bolagets vinst eller förlust.

Vi tillstyrker att bolagsstämman disponerar vinsten enligt förslaget i förvaltningsberättelsen och beviljar styrelsens ledamöter och verkställande direktören ansvarsfrihet för räkenskapsåret.

Grund för uttalanden

Vi har utfört revisionen enligt god revisionssed i Sverige. Vårt ansvar enligt denna beskrivs närmare i avsnittet Revisorns ansvar. Vi är oberoende i förhållande till företaget enligt god revisorssed i Sverige och har i övrigt fullgjort vårt yrkesetiska ansvar enligt dessa krav.

Vi anser att de revisionsbevis vi har inhämtat är tillräckliga och ändamålsenliga som grund för vårt uttalande.

Styrelsens och verkställande direktörens ansvar

Det är styrelsen som har ansvaret för förslaget till dispositioner beträffande bolagets vinst eller förlust. Vid förslag till utdelning innefattar detta bland annat en bedömning av om utdelningen är försvarlig med hänsyn till de krav som bolagets och koncernens verksamhetsart, omfattning och risker ställer på storleken av moderbolagets och koncernens egna kapital, konsolideringsbehov, likviditet och ställning i övrigt.

Styrelsen ansvarar för bolagets organisation och förvaltningen av bolagets angelägenheter. Detta innefattar bland annat att fortlöpande bedöma bolagets och koncernens ekonomiska situation, och att tillse att bolagets organisation är utformad så att bokföringen, medelsförvaltningen och bolagets ekonomiska angelägenheter i övrigt kontrolleras på ett

betryggande sätt. Den verkställande direktören ska sköta den löpande förvaltningen enligt styrelsens riktlinjer och anvisningar och bland annat vidta de åtgärder som är nödvändiga för att bolagets bokföring ska fullgöras i överensstämmelse med lag och för att medelsförvaltningen ska skötas på ett betryggande sätt.

Revisorns ansvar

Vårt mål beträffande revisionen av förvaltningen, och därmed vårt uttalande, är att inhämta revisionsbevis för att med en rimlig grad av säkerhet kunna bedöma om någon styrelseledamot eller verkställande direktören i något väsentligt avseende:

- företagit någon åtgärd eller gjort sig skyldig till någon försummelse som kan föranleda ersättningsskyldighet mot bolaget.
- På något annat sätt handlat i strid med aktiebolagslagen, årsredovisningslagen, lagen om årsredovisning i kreditinstitut och värdepappersbolag eller bolagsordningen.


Vårt mål beträffande revisionen av förslaget till dispositioner av bolagets vinst eller förlust, och därmed vårt uttalande om detta, är att med rimlig grad av säkerhet bedöma om förslaget är förenligt med aktiebolagslagen.

Rimlig säkerhet är en hög grad av säkerhet, men ingen garanti för att en revision som utförs enligt god revisionssed i Sverige alltid kommer att upptäcka åtgärder eller försummelser som kan föranleda ersättningsskyldighet mot bolaget, eller att ett förslag till dispositioner av bolagets vinst eller förlust inte är förenligt med aktiebolagslagen. En ytterligare beskrivning av vårt ansvar för revisionen av årsredovisningen och koncernredovisningen finns på Revisorsinspektionens webbplats: www.revisorsinspektionen.se/revisornsansvar. Denna beskrivning är en del av revisionsberättelsen.

Stockholm den dag som framgår av elektronisk signatur

Öhrlings PricewaterhouseCoopers AB

Anders O Carlsson
Auktoriserad revisor
Huvudansvarig



This file is sealed with a digital signature.
The seal is a guarantee for the authenticity
of the document.

Document ID:
96BA05BA08C84616A9876750E0C1AFD2

Bolagsstyrning

Information i enlighet med värdepappersbolagsförordningen (EU) 2019/2033, artikel 48

Värdepappersföretag ska offentliggöra följande information rörande sin interna bolagsstyrning, i enlighet med artikel 46:

a) antal styrelseuppdrag som medlemmarna i ledningsorganet har;
Det antal styrelseuppdrag som styrelseledamöterna och VD har (inklusive Nordea Investment Management AB) är följande:

Nils Bolmstrand (styrelseledamot, ordförande): 4
Carl Lindgren (styrelseledamot): 10
Anna Ramel (styrelseledamot): 7
Linn Edström Larsson (styrelseledamot): 4
Henrika Vikman (VD): 6

b) mångfaldspolicy när det gäller utnämning av medlemmar till ledningsorganet, dess mål och eventuella riktmärken enligt policyn, samt i vilken utsträckning dessa mål och riktmärken har uppnåtts.


Nordea Investment Management AB strävar efter att främja mångfald bland styrelseledamöterna i syfte att säkerställa att styrelsen som helhet för sitt arbete besitter erforderlig kunskap om och erfarenhet av de sociala, affärsmässiga och kulturella förhållandena i de regioner och marknader inom vilken bolagets huvudsakliga verksamhet bedrivs.

Alla nomineringar av styrelseledamöter bör baseras på meriter med det främsta övervägandet att upprätthålla och förbättra styrelsens övergripande effektivitet. Inom detta eftersträvas en bred uppsättning kvaliteter och kompetenser och det inses att mångfald – inklusive ålder, kön, geografisk härkomst och utbildnings- och yrkesbakgrund – är en viktig faktor att ta hänsyn till. Nordea Investment Management AB:s målsättning är att ha en rättvis, jämlik och balanserad representation av olika kön och andra diversifierande faktorer i styrelsen som ett kollektiv.

Styrelsen bedöms bestå av ledamöter med mångfald och bredd vad gäller kompetens, erfarenhet och bakgrund. Då styrelsen består av två kvinnor och två män är könsfördelningen jämlik.

c) Huruvida värdepappersföretaget har inrättat en separat riskkommitté och hur många gånger denna kommitté har sammanträtt årligen.

Nordea Investment Management AB har inrättat en separat Risk & Compliance-kommitté som fungerar som rådgivare till och bistår styrelsen när det gäller bolagets övergripande nuvarande och framtida planering avseende regelefterlevnad, risk, informations säkerhet, penningtvätt och finansiella sanktioner samt bistår styrelsen i att övervaka den verkställande ledningens respektive implementeringar av nämnda planer. Risk & Compliance-kommittén sammanträdde fyra gånger under 2024.



This file is sealed with a digital signature.
The seal is a guarantee for the authenticity
of the document.

Document ID:
96BA05BA08C84616A9876750E0C1AFD2

Adresser

Moderbolag

Nordea Investment Management AB
Mäster Samuelsgatan 21, M 540
SE 105 71 Stockholm
Sverige
Telefon +46 8 57 94 20 00

Filialer

Nordea Investment Management AB, Finland branch
Satamaradankatu 5
00020 Nordea, Helsingfors
Finland

Nordea Investment Management AB, Norway branch
Olav Kyrres gate 22
5014 Bergen
Norge

Nordea Investment Management AB, Denmark branch
Nicolai Eigtveds Gade 8
1402 Köpenhamn K
Danmark

Nordea Investment Management AB, German branch
Hauptstrasse 15
D-61462 Königstein im Taunus
Tyskland

Nordea Investment Management AB, Sucursal em Portugal
Quinta da Fonte – Edificio 31 – Casa da Quinta – Estrada de
Paço de Arcos nº85
2770-131 Paço de Arcos
Portugal

Dotterbolag

Nordea Investment Management North America, Inc.
1211 Avenue of the Americas, 23rd Floor
New York, NY 10036
USA


Nordea Asset Management UK Ltd
5 Aldermanbury Square
EC2 7AZ London
United Kingdom

Nordea Asset Management Singapore PTE. LTD.
138 Market Street
#05-01 Capitagreen
Singapore 048946

Design och produktion: Narva Communications
Tryck: Elanders, 2025

Nordea Investment Management AB Årsredovisning 2024

45




This file is sealed with a digital signature.
The seal is a guarantee for the authenticity
of the document.

Document ID:
96BA05BA08C84616A9876750E0C1AFD2

2025050915623

For more information about sustainability at Nordea
please visit our website, nordea.com/sustainability.
For feedback, contact us at sustainability@nordea.com

Nordea Investment Management AB
Mäster Samuelsgatan 21, M 540
SE 105 71 Stockholm
Sverige
Telefon +46 8 57 94 20 00
www.nordea.se



This file is sealed with a digital signature.
The seal is a guarantee for the authenticity
of the document.

Document ID:
96BA05BA08C84616A9876750E0C1AFD2

List of Signatures


Page 1/1

2025050915599



NIM AR 2024 SWE.pdf

Name	Method	Signed at
Carl Lindgren	BANKID	2025-03-26 21:20 GMT+01
ANNA RAMEL	BANKID	2025-03-26 20:10 GMT+01
LINN EDSTRÖM LARSSON	BANKID	2025-03-26 17:27 GMT+01
MARIA HENRIKA VIKMAN	FTN (Nordea)	2025-03-26 16:54 GMT+01
Nils Bolmstrand	BANKID	2025-03-26 16:50 GMT+01
ANDERS CARLSSON	BANKID	2025-03-27 15:18 GMT+01



This file is sealed with a digital signature. The seal is a guarantee for the authenticity of the document.

External reference: 96BA05BA08C84616A9876750E0C1AFD2