

Årsredovisning för
Solvit Sales & Marketing AB

556858-3719

Räkenskapsåret

2023-01-01 - 2023-12-31



Förvaltningsberättelse	1
Resultaträkning	2
Balansräkning	3
Noter	5
Underskrifter	6

Fastställelseintyg

Jag intygar att resultaträkningen och balansräkningen har fastställts på årsstämma 2024-01-10. Årsstämman beslöt att godkänna styrelsens förslag till vinstdisposition.

Jag intygar att innehållet i dessa handlingar överensstämmer med originalen och att originalen undertecknats av samtliga personer som enligt lag ska underteckna dessa.


Pia Orrgren
Verkställande direktör

Göteborg 2024-01-11

Förvaltningsberättelse

Styrelsen för Solvit Sales & Marketing AB, 556858-3719, avger följande årsredovisning för räkenskapsåret 2023-01-01 - 2023-12-31.

Verksamheten

Allmänt om verksamheten

Bolagets verksamhet erbjuder små och medelstora företag marknadsförings- och försäljningsuppdrag samt tillverkning och försäljning av silversmycken. Bolaget förvaltar även fast och lös egendom.

Flerårsöversikt

	2023	2022	2021	Belopp i kr 2020
Nettoomsättning	270 859	306 997	114 462	172 021
Resultat efter finansiella poster	644	30 918	14 917	83 324
Soliditet %	75,5	74,9	74,1	80

Förändringar i eget kapital

	Aktie- kapital	Balanserat resultat	Årets resultat
Belopp vid årets ingång	50 000	117 739	13 627
Balanseras i ny räkning		13 627	-13 627
Årets resultat			13
Belopp vid årets utgång	50 000	131 366	13

Resultatdisposition

	Belopp i kr
<i>Till årsstämman förfogande står följande medel:</i>	
Balanserat resultat	131 366
Årets resultat	13
Summa	131 379
<i>Styrelsen föreslår att medlen disponeras enligt följande:</i>	
Balanseras i ny räkning	131 379
Summa	131 379

Resultaträkning

<i>Belopp i kr</i>	<i>Not</i>	<i>2023-01-01 - 2023-12-31</i>	<i>2022-01-01 - 2022-12-31</i>
Rörelseintäkter, lagerförändringar m.m.			
Nettoomsättning		270 859	306 997
Övriga rörelseintäkter		0	-1 587
Summa rörelseintäkter, lagerförändringar m.m.		270 859	305 410
Rörelsekostnader			
Råvaror och förnödenheter		-70 866	-135 451
Övriga externa kostnader		-199 731	-139 022
Övriga rörelsekostnader		0	-41
Summa rörelsekostnader		-270 597	-274 514
Rörelseresultat		262	30 896
Finansiella poster			
Övriga ränteintäkter och liknande resultatposter		399	28
Räntekostnader och liknande resultatposter		-17	-6
Summa finansiella poster		382	22
Resultat efter finansiella poster		644	30 918
Bokslutsdispositioner			
Förändring av periodiseringsfonder		2 500	-10 687
Summa bokslutsdispositioner		2 500	-10 687
Resultat före skatt		3 144	20 231
Skatter			
Skatt på årets resultat		-3 131	-6 604
Årets resultat		13	13 627

2024022101679



Balansräkning

<i>Belopp i kr</i>	<i>Not</i>	<i>2023-12-31</i>	<i>2022-12-31</i>
TILLGÅNGAR			
Anläggningstillgångar			
Materiella anläggningstillgångar			
Inventarier, verktyg och installationer	2	0	0
Summa materiella anläggningstillgångar		0	0
Finansiella anläggningstillgångar			
Andra långfristiga fordringar	3	4 000	4 000
Summa finansiella anläggningstillgångar		4 000	4 000
Summa anläggningstillgångar		4 000	4 000
Omsättningstillgångar			
Kortfristiga fordringar			
Kundfordringar		10 403	10 403
Övriga fordringar		36 788	37 870
Förutbetalda kostnader och upplupna intäkter		0	19 942
Summa kortfristiga fordringar		47 191	68 215
Kassa och bank			
Kassa och bank		201 725	185 179
Summa kassa och bank		201 725	185 179
Summa omsättningstillgångar		248 916	253 394
SUMMA TILLGÅNGAR		252 916	257 394

2024022101680

Balansräkning

<i>Belopp i kr</i>	<i>Not</i>	<i>2023-12-31</i>	<i>2022-12-31</i>
EGET KAPITAL OCH SKULDER			
Eget kapital			
Bundet eget kapital			
Aktiekapital		50 000	50 000
Summa bundet eget kapital		50 000	50 000
Fritt eget kapital			
Balanserat resultat		131 366	117 739
Årets resultat		13	13 627
Summa fritt eget kapital		131 379	131 366
Summa eget kapital		181 379	181 366
Obeskattade reserver			
Periodiseringsfonder		11 916	14 416
Summa obeskattade reserver		11 916	14 416
Kortfristiga skulder			
Leverantörsskulder		12 307	11 975
Övriga skulder		46 214	48 537
Upplupna kostnader och förutbetalda intäkter		1 100	1 100
Summa kortfristiga skulder		59 621	61 612
SUMMA EGET KAPITAL OCH SKULDER		252 916	257 394

2024022101681

Noter

Belopp i kr om inget annat anges.

Not 1 Redovisningsprinciper

Redovisningsprinciper

Årsredovisningen är upprättad i enlighet med årsredovisningslagen och Bokföringsnämndens allmänna råd (BFNAR 2016:10) om årsredovisning i mindre företag.

Materiella anläggningstillgångar

	År
Inventarier, verktyg och installationer	5


Not 2 Inventarier, verktyg och installationer


	2023-12-31	2022-12-31
Ingående anskaffningsvärden	27 851	27 851
Utgående anskaffningsvärden	27 851	27 851
Ingående avskrivningar	-27 851	-27 851
Utgående avskrivningar	-27 851	-27 851
Redovisat värde	0	0


Not 3 Andra långfristiga fordringar


	2023-12-31	2022-12-31
Ingående anskaffningsvärden	4 000	4 000
Utgående anskaffningsvärden	4 000	4 000
Redovisat värde	4 000	4 000


Underskrifter


2024-01-10
Kenneth Orrgren Datum
Styrelseordförande


2024-01-10
Pia Orrgren Datum
Verkställande direktör


2024-01-10
Peter Orrgren Datum
Styrelseledamot


2024-01-10
Alexander Orrgren Datum
Styrelsesuppleant


2024-01-10
Christoffer Orrgren Datum
Styrelsesuppleant

2024022101683