

Årsredovisning

för perioden

1 april 2022 – 31 mars 2023

Toyota Material Handling Logistics Solutions AB

Styrelsen och verkställande direktören får härmed avge följande årsredovisning för verksamhetsåret 2022/2023.

Innehåll	Sida
Förvaltningsberättelse.....	2
Resultaträkning.....	6
Balansräkning.....	7
Kassaflödesanalys.....	9
Noter och kommentarer.....	10
Revisionsberättelse	

Undertecknad styrelseledamot i Toyota Material Handling Logistics Solutions AB intygar, dels att denna kopia av årsredovisningen överensstämmer med originalet, dels att resultaträkningen och balansräkningen fastställts på årsstämman den __10/7- 2023.

Årsstämman beslöt att godkänna styrelsens förslag till vinstdisposition.

Göteborg den 2023-07-10

Patric Hed

Årsredovisning

för perioden

1 april 2022 – 31 mars 2023

Toyota Material Handling Logistics Solutions AB

Styrelsen och verkställande direktören får härmed avge följande årsredovisning för verksamhetsåret 2022/2023.

Innehåll	Sida
Förvaltningsberättelse.....	2
Resultaträkning.....	6
Balansräkning.....	7
Kassaflödesanalys.....	9
Noter och kommentarer.....	10
Revisionsberättelse	

Förvaltningsberättelse

Information om verksamheten

Toyota Material Handling Logistics Solutions AB utvecklar, marknadsför, säljer och levererar lösningar för automatiserad materialhantering med självgående lagertruckar.

Ägandeförhållanden

Toyota Material Handling Logistics Solutions AB är ett helägt dotterbolag till Toyota Material Handling Europe AB med organisationsnummer 556491-9537 och med säte i Göteborg. Toyota Material Handling Europe AB ägs ytterst av det japanska företaget Toyota Industries Corporation (TICO). Huvudparten av företagets försäljning sker via TICO-koncernens egna försäljningsbolag, huvudsakligen i Europa, samt ett antal distributörer i Europa.

Toyota Industries Europe AB med organisationsnummer 556588-3534 och säte i Mjölby upprättar koncernårsredovisning inklusive hållbarhetsrapport som avser hela koncernens verksamhet. Koncernårsredovisningen finns att tillgå på Toyota Industries Europe AB:s huvudkontor, Svarvargatan 8 i Mjölby.

Viktiga förhållanden och väsentliga händelser

Bolagets verksamhet har varit oförändrad jämfört med föregående år avseende inriktning och omfattning.

Under räkenskapsåret så har arbetet med att stärka affärsområdet Automations utveckling fortsatt och en viktig del i detta är implementeringen av en ny sälj och leveransprocess (ASDP Automation Sales & Delivery Process)

Man har även stärkt samarbetet med externa partners inom produktområdet integration och skyttlar för att kunna leverera mer komplexa lösningar.

En central del av TMHLS verksamhet är fortsatt utveckling av vår mjukvaruplattform vilken är stabil och releaser har skett kontinuerligt enligt plan. Bolaget har även fokuserat på att stärka R&D-samarbetet inom TICO-koncernen för att öka synergieffekter kring utveckling av mjukvara.

Ett annat fokusområde har varit kvalité och miljö, som ett led i detta har man under året tillsatt en kvalitetschef för affärsområdet Automation. Bolaget har även under året blivit EcoVadis-certifierade.

Nettoomsättning

Bolagets omsättning utgörs av försäljning av tjänster och mjukvara inom affärsområdet Automation.

Omsättningen uppgick till 54 (47)MSEK varav 100% (100%) är koncernintern.

Resultat

Rörelseresultatet uppgår till -120 (-145) MSEK. Vår verksamhet utgörs till största del av produktutveckling för standardiserade lösningar. Vår planering utgår från att vi kommer att vara ett utvecklingsbolag de närmaste åren där försäljningen inte kommer att stå i samma relation som utvecklingskostnaden.

Flerårsöversikt

	2022-04-01 2023-03-31	2021-04-01 2022-03-31	2020-04-01 2021-03-31	2019-04-01 2020-03-31	2018-04-01 2019-03-31
Belopp i Tkr					
Resultaträkningar					
Nettoomsättning	54 149	47 090	99 234	106 676	67 555
Rörelseresultat	-120 151	-145 413	-161 567	-197 128	-145 707
Resultat efter fin poster	-118 908	-145 899	-161 592	-197 284	-145 929
Årets resultat	688	1 375	2 774	127 649	1 350
Nyckeltal (se not 1 för definitioner)					
Rörelsemarginal %	-221,89%	-308,80%	-162,81%	-184,79%	-215,69%
Vinstmarginal %	-219,59%	-309,83%	-162,84%	-184,94%	-216,02%
Soliditet, %	78%	77%	73%	53%	67%

Investeringar

Bolagets totala investeringar i materiella och immateriella anläggningstillgångar uppgick till 35 MSEK (30 MSEK). Investeringarna avser i allt väsentlig del utveckling av ny mjukvaruplattform för Automation.

Produktutveckling

Produktutvecklingskostnaderna uppgick under året till 59 MSEK (59 MSEK). Resurserna är inriktade på utveckling av mjukvara för Automation. Aktiveringsmodellen tillämpas för internt upparbetade immateriella tillgångar, övriga kostnader för forskning- och utveckling kostnadsförs löpande.

Personal

Vid årets slut var antalet anställda omräknat till heltidsekvivalenter 104 (115) personer. Antalet anställda omräknat till fulltidsekvivalenter var i medeltal 101 (119) under verksamhetsåret. Merparten är sysselsatta vid anläggningen i Göteborg, Sverige.

Hållbarhetsrapport

Toyota Industries Europe AB org nr 556588-3534, med säte i Mjölby, upprättar koncernårsredovisning inklusive hållbarhetsrapport som avser hela koncernens verksamhet. Koncernårsredovisningen finns att tillgå på Toyota Industries Europe AB:s huvudkontor, Svarvargatan 8 i Mjölby.

Finansiella risker

Vad avser Finans- och riskhantering sköts detta av en central finansfunktion i ett av koncernens bolag, Toyota Industries Finance International AB (TIFI) som även fungerar som koncernens internbank. Valutarisker för Toyota Material Handling Logistics Solutions AB vid försäljning av tjänster och produkter samt inköp av tjänster är eliminerade genom att in- och utbetalningar i utländsk valuta görs till de av TIFI under räkenskapsåret fastställda fasta valutakurser som gällde vid faktureringstillfället.

För den framtida finansieringen så är Toyota Material Handling Logistics Solutions AB anslutet till koncernens centralkontosystem. Överskottslikviditet och upplåningsbehov samordnas av TIFI. Aktuella interna banklimiter bedöms vara tillräckliga för det kommande årets likviditetsbehov.

Framtidsutsikter och generella risker

Under året som gick kunde vi se en stabilisering av marknaden med ökade marginaler. En nyckelfaktor i detta är den nya mjukvaruplattformen som bättre lever upp till kundernas krav. Vi har också varit lyckosamma i en ökad försäljning av mjukvara.

Utvecklingen av säkerhetssituationen i Ryssland/Ukraina skapar fortsatt utmaningar i produktionen av våra truckar gällande tillgång till komponenter, råmaterial och transporter men har stabiliserats och prognosen framåt ser god ut.

Automationsmarknaden väntas fortsätta öka liksom våra kunders efterfrågan kring automatisering.

Toyota har ett starkt varumärke och ett väletablerat servicenätverk som ger oss en stark position vid vår fortsatta expansion.

Förändring av eget kapital

Belopp i Tkr

	Bundet eget kapital		Fritt eget kapital	Summa eget kapital
	Aktiekapital	Fond för utvecklingsutgifter	Övrigt fritt eget kapital	
Eget kapital 2022-03-31	100	90 614	180 143	270 857
Årets resultat			688	688
Aktivering av utvecklingsutgifter		34 252	-34 252	0
Upplösning till följd av årets avskrivningar på utvecklingsutgifter		-28 084	28 084	0
Eget kapital 2023-03-31	100	96 781	174 664	271 545

Förslag till vinstdisposition

Till årsstämmans förfogande står följande vinstmedel:

Balanserad vinst	180 143 157
Årets vinst	688 130
Aktivering av utvecklingsavgifter	-6 167 415
kronor	174 663 872

Styrelsen föreslår att vinstmedlen disponeras så att i ny räkning överförs

kronor 174 663 872

Erhållet koncernbidrag uppgår till 120 000 000 kronor vilket har redovisats som en bokslutsdisposition i resultaträkningen och har därmed ökat årets resultat.

Årsredovisningen upprättas i tusentals kronor (tSEK) om inget annat anges.

2023092000450

Resultaträkning

Belopp i Tkr	Not	2023-03-31	2022-03-31
Nettoomsättning	3, 4	54 149	47 090
Kostnad för sålda varor	4, 5	-81 561	-78 132
Bruttoresultat		-27 412	-31 041
Försäljningskostnader	5, 6, 7, 8	-5 332	-34 133
Administrationskostnader	5, 6, 7, 8	-27 015	-21 314
Utvecklingskostnader	5, 6, 7, 8	-59 060	-58 829
Övriga rörelseintäkter	9	550	-96
Övriga rörelsekostnader		-1 882	0
Rörelseresultat		-120 151	-145 413
Resultat från finansiella investeringar			
Ränteintäkter från koncernföretag		1 781	
Räntekostnader		-539	-486
Resultat efter finansiella poster		-118 908	-145 899
Bokslutsdispositioner	10	120 000	148 000
Skatt på årets resultat	11	-404	-725
Årets resultat		688	1 375

DH

Balansräkning

Belopp i Tkr	Not	2023-03-31	2022-03-31
TILLGÅNGAR			
Anläggningstillgångar			
Immateriella anläggningstillgångar			
Balanserade utgifter för utvecklingsarbeten	12	96 781	90 614
		96 781	90 614
Materiella anläggningstillgångar			
Byggnader och mark	14	637	685
Maskiner och andra tekniska anläggningar	15	137	327
Inventarier och verktyg	16	2 144	3 099
Pågående nyanläggningar	17	134	0
		3 051	4 112
Finansiella anläggningstillgångar			
Uppskjuten skattefordran	18	62	0
Övriga finansiella tillgångar	19	243	0
		305	0
Summa anläggningstillgångar		100 137	94 726
Omsättningstillgångar			
Kortfristiga fordringar			
Kundfordringar		89	0
Fordringar hos koncernföretag	20	232 058	248 994
Skattefordran		2 213	2 658
Övriga fordringar		9	49
Upparbetad men ej fakturerad intäkt	21	1 377	1 274
Förutbetalda kostnader och upplupna intäkter	23	11 022	4 156
		246 768	257 131
Kassa och bank		0	0
Summa omsättningstillgångar		246 768	257 131
SUMMA TILLGÅNGAR		346 905	351 857

Balansräkning

Belopp i Tkr	Not	2023-03-31	2022-03-31
EGET KAPITAL OCH SKULDER			
<i>Eget kapital</i>	24		
Bundet eget kapital			
Aktiekapital		100	100
Fond för utvecklingsutgifter		96 781	90 614
		96 881	90 714
Fritt eget kapital			
Balanserad vinst		173 976	178 768
Årets resultat		688	1 375
		174 664	180 143
Summa eget kapital		271 545	270 857
Avsättningar			
Avsättningar för pensioner och liknande förpliktelser	25,27	21 362	16 307
Summa avsättningar		21 362	16 307
Skulder			
Kortfristiga skulder			
Leverantörsskulder		3 760	3 823
Skulder till koncernföretag		3 912	6 978
Övriga skulder		2 928	2 815
Fakturerad men ej upparbetad intäkt	22	8 514	13 181
Upplupna kostnader och förutbetalda intäkter	26	34 884	37 895
Summa kortfristiga skulder		53 998	64 693
SUMMA EGET KAPITAL OCH SKULDER		346 905	351 857

2023092000455

Kassaflödesanalys

Belopp i Tkr	Not	2022/23	2021/22
Den löpande verksamheten			
Rörelseresultat		-120 151	-145 413
<i>Justeringar för poster som inte ingår i kassaflödet mm,</i>			
Avskrivningar	5	28 954	21 890
Avsatt till pensioner	25	5 055	5 858
Realisationsresultat vid avyttring av anläggningar		1 882	0
Ej kassaflödespåverkande poster mm,		35 891	27 748
Erhållen ränta		1 794	0
Erlagd ränta		-551	-2
Betald skatt		-22	-3 840
		1 221	-3 841
Kassaflöde från den löpande verksamheten före förändringar av rörelsekapital			
		-83 039	-121 506
<i>Förändringar i rörelsekapital</i>			
Kundfordringar inklusive koncernföretag		8 361	1 096
Övriga fordringar och förutbetalda kostnader		-6 928	4 378
Leverantörsskulder och skulder till koncernföretag		-3 129	-15 698
Övriga skulder och upplupna kostnader		-7 566	-7 022
Rörelsekapitalförändring		-9 261	-17 245
Kassaflöde från den löpande verksamheten			
		-92 300	-138 752
Investeringsverksamheten			
Investeringar i materiella anläggningstillgångar	14,15,16	-1 690	0
Investeringar i immateriella anläggningstillgångar	12,13	-34 252	-29 873
Investering finansiella anläggningstillgångar		-243	0
Kassaflöde från investeringsverksamheten		-36 185	-29 873
OPERATIVT KASSAFLÖDE			
		-128 485	-168 625
Finansieringsverksamheten			
Förändring räntebärande skulder	20	-19 515	3 625
Koncernbidrag		148 000	165 000
Kassaflöde från finansieringsverksamheten		128 485	168 625
Förändring av likvida medel			
Likvida medel vid årets början		0	0
Kursdifferens i likvida medel		0	0
Likvida medel vid årets slut		0	0

Not 1 Redovisnings- och värderingsprinciper

Toyota Material Handling Logistics Solutions AB:s årsredovisning har upprättats enligt årsredovisningslagen och Bokföringsnämndens allmänna råd BFAR 2012:1 Årsredovisning och koncernredovisning (K3).

Immateriella anläggningstillgångar

Immateriella anläggningstillgångar redovisas till anskaffningsvärde minskat med ackumulerade avskrivningar. Aktiveringsmodellen tillämpas för internt upparbetade immateriella tillgångar avseende forskning och utveckling. Avskrivningar görs linjärt över den bedömda nyttjande tiden.

Följande avskrivningstider tillämpas:

- Balanserade utgifter för produkter och programvara 5-8 år

Materiella anläggningstillgångar

Materiella anläggningstillgångar redovisas till anskaffningsvärdet minskat med avskrivningar. I anskaffningsvärdet ingår utgifter som direkt kan hänföras till förvärvet av tillgången.

När en komponent i en anläggningstillgång byts ut, uträknas eventuell kvarvarande del av den gamla komponenten och den nya komponentens anskaffningsvärde aktiveras. Tillkommande utgifter som avser tillgångar som inte delas upp i komponenter läggs till anskaffningsvärdet till den del tillgångens prestanda ökar i förhållande till tillgångens värde vid anskaffningstidpunkten. Utgifter för löpande reparation och underhåll redovisas som kostnader.

Realisationsvinst respektive realisationsförlust vid avyttring av en anläggningstillgång redovisas som Övrig rörelseintäkt respektive Övrig rörelsekostnad.

Materiella anläggningstillgångar skrivs av systematiskt över tillgångens bedömda nyttjandeperiod. När tillgångarnas avskrivningsbara belopp fastställs, beaktas i förekommande fall tillgångens restvärde. Avskrivningar ingår i resultaträkningens poster Kostnader för sålda varor, Försäljningskostnader, Administrationskostnader och Avskrivningar görs linjärt över den bedömda nyttjande tiden.

Följande avskrivningstider tillämpas:

- Byggnader
 - Väggsystem 25 år
 - Förbättring på hyrd fastighet 5 år
- Maskiner och andra tekniska anläggningar 3-10 år
- Inventarier och verktyg 3-10 år

Fordringar

Fordringar med förfallodag mer än 12 månader efter balansdagen redovisas som anläggningstillgångar, övriga som omsättningstillgångar. Fordringar upptas till det belopp, som efter individuell bedömning beräknas bli betalt.

Fordringar och skulder i utländsk valuta

Fordringar och skulder i utländsk valuta är för år 2022/23 värderade till gällande budgetkurs, som är den kurs som Toyota Industries Finance International AB (TIFI) garanterar. De kursvinster resp -förluster som uppstår år 2023/24 vid betalning av dessa fordringar och skulder till det nya årets kalkylkurser, återföres i sin helhet till TIFI.

Intäkter

Försäljning av tjänsteuppdrag intäkts/kostnadsförs enligt principen succesiv vinstavräkning.

Inkomstskatter

Redovisade inkomstskatter innefattar skatt som skall betalas eller erhållas avseende aktuellt år samt justeringar avseende tidigare års aktuella skatt. Skatteskulder/-fordringar värderas till vad som enligt företagets bedömning skall erläggas till eller erhållas från skatteverket.

Uppskjuten skatt beräknas enligt balansräkningsmetoden på alla temporära skillnader som uppkommer mellan redovisade och skattemässiga värden på tillgångar och skulder. Uppskjuten skattefordran avseende underskottsavdrag eller andra framtida skattemässiga avdrag redovisas i den utsträckning det är sannolikt att avdraget kan avräknas mot överskott vid framtida beskattning.

Utgående uppskjuten skatt har beräknats i enlighet med den aktuella skattesatsen 20,6%.

Kassaflödesanalys

Kassaflödesanalysen upprättas enligt indirekt metod.
Det redovisade kassaflödet omfattar endast transaktioner som medför in- eller utbetalningar.
Likvida medel i kassaflödesanalysen består av banktillgodohavanden, kassa och medel på koncernkonto.

Leasingavtal

Samtliga leasingavtal redovisas som hyresavtal (operationell leasing).
Leasingavgiften kostnadsförs linjärt över leasingperioden.

Nyckeltalsdefinitioner

Rörelsemarginal %	Rörelseresultat / Nettoomsättning
Vinstmarginal %	Resultat efter finansiella poster / Nettoomsättning
Soliditet %	Eget kapital / Totala tillgångar

Avsättningar

Avsättningar redovisas när bolaget har en legal eller informell förpliktelse till följd av inträffade händelser, det är mer sannolikt att ett utflöde av resurser krävs för att reglera åtagandet än att så inte sker, och beloppet har kunnat beräknas på ett tillförlitligt sätt. Avsättningar för omstrukturering görs när en detaljerad formell plan för åtgärden finns och en välgrundad förväntan har skapats hos dem som berörs. Avsättningar för framtida garantikrav avser det närmaste året och baseras på historisk information om garantikrav samt aktuella trender som kan tyda på att framtida krav kan komma att avvika från de historiska. Inga avsättningar görs för framtida rörelseförluster.

Bokslutsdispositioner

Förändringar av obeskattade reserver redovisas som bokslutsdispositioner i resultaträkningen.
Koncernbidrag redovisas som bokslutsdisposition i resultaträkningen.

Ersättningar efter avslutad anställning

I bolaget finns både avgiftsbestämda såväl som förmånsbestämda pensionsplaner. I avgiftsbestämda planer betalar företaget fastställda avgifter till en separat juridisk enhet och har ingen förpliktelse att betala ytterligare avgifter. Bolagets resultat belastas för kostnader i takt med att förmånerna intjänas. Vid förmånsbestämda planer står företaget i allt väsentligt risken för att ersättningen kommer att kosta mer än förväntat och att avkastningen på relaterade tillgångar kommer att avvika från förväntningarna. Företaget redovisar förmånsbestämda pensionsplaner i enlighet med K3:s förenklingsregler.

Bolagets pensionsförpliktelser täcks genom att försäkring tecknats hos försäkringsföretag. Kapitalvärdet för dessa utgörs av nuvärdet av framtida förpliktelser och beräknas enligt aktuariella grunder. Kapitalvärdet redovisas som avsättning i balansräkningen. Räntedelen i pensionskuldens förändring redovisas som finansiell kostnad. Övriga pensionskostnader belastar rörelseresultatet.

I avgiftsbestämda planer betalar bolaget fastställda avgifter till en separat juridisk enhet och har ingen förpliktelse att betala ytterligare avgifter. Bolagets resultat belastas för kostnader i takt med att förmånerna intjänas. I förmånsbestämda planer utgår ersättningar till anställda och före detta anställda baserat på lön vid pensioneringstidpunkten och antalet tjänsteår. Bolaget bär risken för att de utfästa ersättningarna utbetalas. Företaget redovisar förmånsbestämda pensionsplaner i enlighet med K3:s förenklingsregler.

Ersättningar vid uppsägning

Ersättning vid uppsägning utgår då företaget beslutar att avsluta en anställning före den normala tidpunkten för anställningens upphörande eller då den anställde accepterar ett erbjudande om frivillig avgång i utbyte mot sådan ersättning. Om ersättningen inte ger företaget någon framtida ekonomisk fördel redovisas en skuld och en kostnad när företaget har en legal eller informell förpliktelse att lämna sådan ersättning. Ersättningen värderas till den bästa uppskattningen av den ersättning som skulle krävas för att reglera förpliktelsen på balansdagen.

Kortfristiga ersättningar

Kortfristiga ersättningar utgörs av lön, sociala avgifter, betald semester, betald sjukfrånvaro, sjukvård och bonus. Kortfristiga ersättningar redovisas som en kostnad och en skuld då det finns en legal eller informell förpliktelse att betala ut en ersättning.

Statliga bidrag

Bidrag från staten redovisas till verkligt värde då det föreligger en rimlig säkerhet att bidraget kommer att erhållas och bolaget kommer uppfylla de villkor som är förknippade med bidraget. Statliga bidrag som avser kostnadstäckning periodiseras och intäktsredovisas i resultaträkningen över samma perioder som de kostnader bidragen är avsedda att täcka uppstår. Statliga bidrag presenteras som en övrig intäkt i bolagets resultaträkning.

Not 2 Uppskattningar och bedömningar

Det görs löpande olika bedömningar och antaganden om framtiden. Dess bedömningar och antaganden påverkar redovisade värden samt övrig information som lämnats. Bedömningarna baseras på historiska erfarenheter och de olika antaganden som bedöms vara rimliga under rådande omständigheter. Härigenom dragna slutsatser utgör grunden för avgöranden rörande redovisade värden på tillgångar och skulder i de fall dessa inte kan fastställas genom annan information. Ett område för osäkerhet är våra pågående projekt. Bedömning görs kontinuerligt av utfall gällande kostnader och intäkter i projekten baserat på senast gällande information vilket i sin tur leder till korrigeringar av bolagets förlustavsättningar.

Not 3 Nettoomsättning

Bolagets nettoomsättning per produktområde:

Belopp i Tkr	2022/23	2021/22
Automation	50 982	44 369
Automation support	3 167	2 722
Nettoomsättning	54 149	47 090

Bolagets nettoomsättning per geografiskt område:

Belopp i Tkr	2022/23	2021/22
Europa	53 259	47 025
Asien	890	65
Nettoomsättning	54 149	47 090

Not 4 Inköp och försäljning mellan koncernföretag

Nedan anges andelen av årets inköp och försäljning avseende koncernföretag:

Procent	2022/23	2021/22
Inköp	32%	32%
Försäljning	100%	100%

Vid inköp och försäljning mellan koncernföretag tillämpas samma principer för pris-sättning som vid transaktioner med externa parter.

Not 5 Avskrivningar

Bolagets avskrivningar per funktion:

Belopp i Tkr	2022/23	2021/22
Kostnad sålda varor	230	248
Försäljningskostnader	109	203
Administrationskostnader	83	55
Utvecklingskostnader	28 531	21 384
Summa	28 954	21 890

Not 6 Leasing

Belopp i Tkr	2022/23	2021/22
Framtida leasingbetalningar		
inom ett år	4 258	3 492
mellan 1 och 5 år	5 868	210
senare än 5 år	0	0
	10 126	3 702

Kostnaden för leasade och hyrda anläggningar samt de kontrakterade hyresavgifterna framgår av följande tabell:

Belopp i Tkr	Fordon	Byggnader	Totalt	Totalt
Hyreskostnader kommande år				
Mellan 1 - 5 år	241	4 017	4 258	3 492
Senare än 5 år	135	5 733	5 868	210
	0	0	0	0
Periodens kostnader leasing			8 862	7 609

Not 7 Personal

	2022/23	2021/22
Antal anställda vid årets slut, omräknat till heltidsekvivalenter		
Sverige, Göteborgs kommun	104	115
Summa	104	115

Medelantal anställda, beräknat på heltidsekvivalenter per månad.

Sverige, Göteborgs kommun	Kvinnor	22	22
	Män	80	97
	Summa	102	119
Löner och ersättningar, Tkr	Styrelse och VD	4 548	2 739
	Övriga anställda	63 588	78 138
	Summa	68 136	80 877
Sociala avgifter och pensionskostnader, Tkr	Sociala avgifter	25 413	28 379
	Pensionskostnader	12 916	15 075
	Summa	38 329	43 454

Löner och ersättningar till ledande befattningshavare

Styrelsearvode

Inget arvode har utgått till styrelsen under året.

Verkställande direktörens ersättningar och förmåner

Inget arvode har utgått till verkställande direktören under året.

Könsfördelning hos ledande befattningshavare på balansdagen

Antal personer	Styrelsen
- män	9
- kvinnor	0
Andel kvinnor	0%

Not 8 Revisionsarvoden

Belopp i Tkr	2022/23	2021/22
Revisionsuppdraget	100	93
Summa	100	93

Not 9 Övriga intäkter

Statliga bidrag relaterade till Covid-19 avser permitteringsstöd och uppgår till 0 TSEK (-436 TSEK). Statliga bidrag presenteras som en övrig intäkt i bolagets resultaträkning. Det finns inga uppfyllda villkor eller eventalförpliktelser som är knutna till dessa bidrag.

Not 10 Bokslutsdispositioner

Belopp i Tkr	2022/23	2021/22
Erhållet koncernbidrag	120 000	148 000
Summa	120 000	148 000

Not 11 Skatt

Belopp i Tkr	2022/23	2021/22
Aktuell skatt	-466	-725
Uppskjuten skattefordran	62	0
Skatt på årets resultat	-404	-725
Redovisat resultat före skatt	1 092	2 101
Skatt beräknad enligt gällande skattesats (20,6%)	-225	-433
Skatteeffekt av ej avdragsgilla kostnader och ej skattepliktiga intäkter	-241	-110
Skatt hänförlig till tidigare års resultat	0	-182
Redovisad skattekostnad	-466	-725

Not 12 Balanserade utgifter för utvecklingsarbeten

Belopp i Tkr	2023-03-31	2022-03-31
Ingående anskaffningsvärde	125 883	73 819
Årets aktiverade utgifter	34 252	52 064
Utgående ackumulerade anskaffningsvärden	160 135	125 883
Ingående avskrivningar	-35 269	-14 342
Årets avskrivningar	-28 084	-20 927
Utgående ackumulerade avskrivningar	-63 354	-35 269
Utgående redovisat värde	96 781	90 614

Not 13 Pågående utvecklingsarbete

Belopp i Tkr	2023-03-31	2022-03-31
Ingående balans	0	22 191
Under året nedlagda kostnader	34 252	29 872
Omklassificeringar	-34 252	-52 063
Årets utrangeringar	0	0
Årets avyttringar	0	0
Utgående redovisat värde	0	0

Not 14 Byggnader och mark

Belopp i Tkr	2023-03-31	2022-03-31
Ingående anskaffningsvärde	1 246	1 246
Årets inköp	732	0
Omklassificeringar	0	0
Årets avyttringar/utrangeringar	-1 246	0
Utgående ackumulerade anskaffningsvärden	732	1 246
Ingående avskrivningar	-561	-311
Årets avskrivningar	-241	-250
Årets avyttringar/utrangeringar	707	0
Utgående ackumulerade avskrivningar	-95	-561
Utgående redovisat värde	637	685

PIP

2023092000459

Not 15 Maskiner och andra tekniska anläggningar

Belopp i Tkr	2023-03-31	2022-03-31
Ingående anskaffningsvärde	1 046	1 046
Årets inköp	0	0
Omklassificeringar	0	0
Årets avyttringar/utrangeringar	0	0
Utgående anskaffningsvärde	1 046	1 046
Ingående avskrivningar	-719	-505
Årets avskrivningar	-190	-214
Årets inköp	0	0
Omklassificeringar	0	0
Årets avyttringar/utrangeringar	0	0
Utgående avskrivningar	-909	-719
Utgående redovisat värde	137	327

Not 16 Inventarier och verktyg

Belopp i Tkr	2023-03-31	2022-03-31
Ingående anskaffningsvärde	5 773	5 773
Årets inköp	824	0
Omklassificeringar	0	0
Årets avyttringar/utrangeringar	-3 568	0
Utgående anskaffningsvärde	3 029	5 773
Ingående avskrivningar	-2 674	-2 174
Årets avyttringar/utrangeringar	1 315	0
Årets avskrivningar	-437	-500
Omklassificeringar	911	0
Utgående avskrivningar	-886	-2 674
Utgående redovisat värde	2 144	3 099

Not 17 Pågående nyanläggningar

Belopp i Tkr	2023-03-31	2022-03-31
Ingående balans	0	0
Nyanskaffningar	1 690	0
Omklassificering	-1 556	0
Utgående balans	134	0

Not 18 Uppskjutna skattefordringar

Ingående uppskjuten skatt	0	0
Förändring uppskjuten skatt på kapitalförsäkringar	62	0
Utgående uppskjuten skatt	62	0

Not 19 Övriga finansiella anläggningstillgångar

Ingående anskaffningsvärde	0	0
Årets inbetalningar	243	0
Årets utbetalningar	0	0
Årets värdeförändring	0	0
Utgående anskaffningsvärde	243	0

DHP

Not 20 Likvida medel

Av totalt belopp uppgår Cash-pool till 102 891 Tkr (83 377 Tkr). Beloppet avser bolagets fordran på Toyota Industries Finance International AB (TIFI) i centralkontosystemet. Systemet innebär att överskottslikviditet och upplåningsbehov samordnas genom TIFI.

Not 21 Upparbetad men ej fakturerade intäkt

	2023-03-31	2022-03-31
Uppdrag till fast pris		
Upparbetade intäkter	6 144	18 972
Fakturerade belopp	-4 767	-17 698
Redovisat i balansräkningen	1 377	1 274

Not 22 Fakturerad men ej upparbetad intäkt

	2023-03-31	2022-03-31
Uppdrag till fast pris		
Upparbetade intäkter	657	3 686
Fakturerade belopp	-9 171	-16 867
Redovisat i balansräkningen	-8 514	-13 181

Not 23 Förutbetalda kostnader och upplupna intäkter

	2023-03-31	2022-03-31
Belopp i Tkr		
Förutbetald hyra	1 337	1 870
Förutbetalda licensavgifter	474	242
Förutbetalda leasingavgifter	35	0
Upplupna intäkter	9 163	2 003
Övriga poster	13	41
Summa förutbetalda kostnader och upplupna intäkter	11 022	4 156

Not 24 Eget kapital

Aktiekapitalet består av 1 000 st aktier (1 000 st aktier)

Not 25 Avsättningar för pensioner

	2023-03-31	2022-03-31
Avsättningar enligt Tryggandelagen		
Belopp i Tkr		
Avsättning enligt Tryggandelagen, PRI-pensionsgaranti	21 362	16 307
Total avsättning vid periodens utgång	21 362	16 307

Not 26 Upplupna kostnader och förutbetalda intäkter

	2023-03-31	2022-03-31
Belopp i Tkr		
Semesterlöner	12 353	13 120
Upplupna sociala avgifter	9 732	10 389
Upplupna löner	7 866	8 323
Inhyrd personal och konsulter	4 289	6 063
Förutbetalda intäkter	342	0
Övriga poster	302	0
Summa upplupna kostnader och förutbetalda intäkter	34 884	37 895

Not 27 Ställda säkerheter och eventualförpliktelser

Belopp i Tkr	2023-03-31	2022-03-31
Ställda säkerheter		
Kapitalförsäkring för eget pensionsåtagande	243	0
Summa Ställda säkerheter	243	0
Eventualförpliktelser		
Ansvarighet Försäkringsbolaget PRI Pensionsgaranti, ömsesidigt	372	241
Summa Eventualförpliktelser	372	241

Not 28 Händelser efter balansdagen

Den pågående utvecklingen av säkerhetssituationen i Ryssland/Ukraina skapar fortsatt utmaningar i produktionen av våra truckar. Se kommentarer i förvaltningsberättelsen under rubrik "Framtidsutsikter och generella risker"

Not 29 Förslag till vinstdisposition

Till årsstämmans förfogande står följande vinstmedel:

Balanserad vinst	180 143 157
Årets vinst	688 130
Aktivering av utvecklingsutgifter	-6 167 415
kronor	174 663 872

Styrelsen föreslår att vinstmedlen disponeras så att i ny räkning överförs

kronor **174 663 872**

2023092000462

Göteborg 2023- 07 -10

Ernesto Domínguez
Styrelsens ordförande

Patric Hed
Verkställande direktör

Kristian Björkman
Styrelseledamot

Per Fyrenius
Styrelseledamot

Niclas Sternerup
Styrelseledamot

Ralph Cox
Styrelseledamot

Pancras Hertsenberg
Styrelseledamot

Tony Velkovski
Styrelseledamot

Peter Selnert
Arbetsstagarrepresentant

Vår revisionsberättelse har avgivits 2023-

Öhrlings PricewaterhouseCoopers AB
Martin Johansson
Auktoriserad revisor

2023092000463

Göteborg 2023- 07 - 10

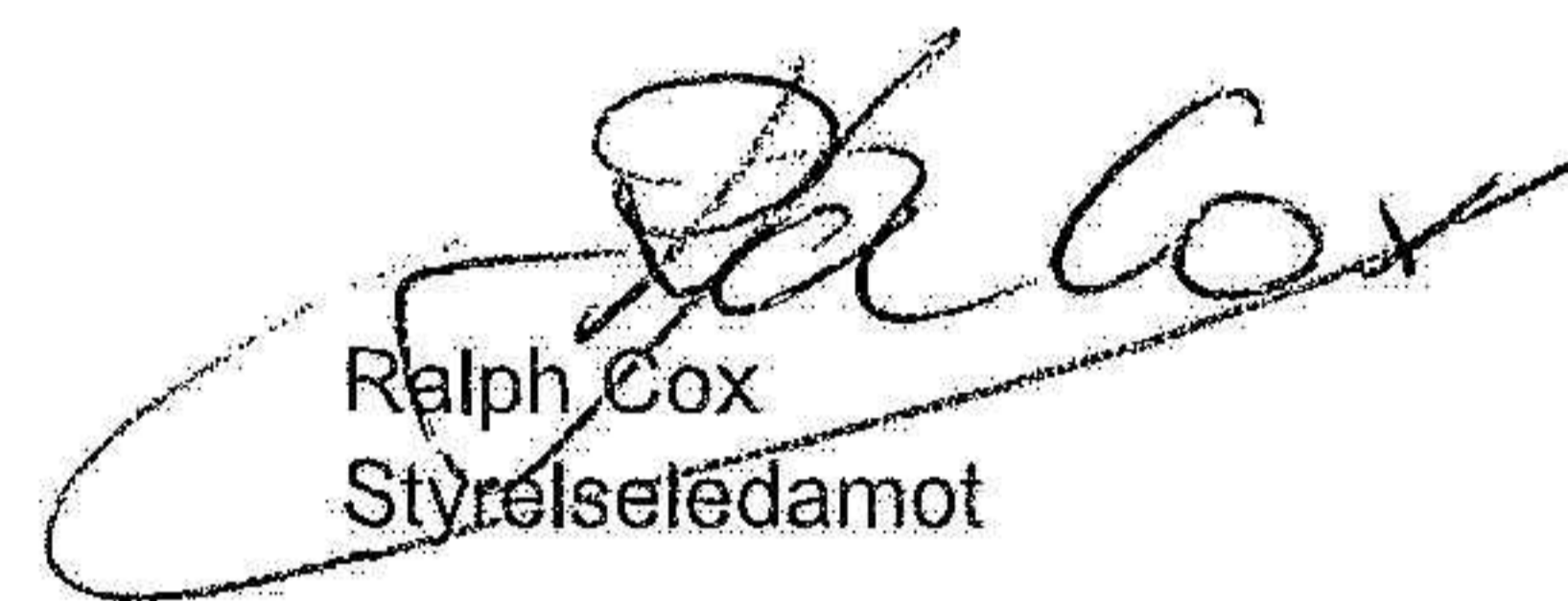
Ernesto Domínguez
Styrelsens ordförande

Patric Hed
Verkställande direktör

Kristian Björkman
Styrelseledamot

Per Fyrenius
Styrelseledamot

Niclas Sternerup
Styrelseledamot



Ralph Cox
Styrelseledamot

Pancras Hertsenberg
Styrelseledamot

Tony Velkovski
Styrelseledamot

Peter Selnert
Arbetsstagarrepresentant

Vår revisionsberättelse har avgivits 2023-

Öhrlings PricewaterhouseCoopers AB
Martin Johansson
Auktoriserad revisor

Toyota Material Handling Logistics Solutions AB

Organisationsnr. 556695-3245

Göteborg 2023- 07-10

Ernesto Domínguez
Styrelsens ordförande



Patric Hed
Verkställande direktör

Kristian Björkman
Styrelseledamot

Per Fyrenius
Styrelseledamot

Niclas Sternerup
Styrelseledamot

Ralph Cox
Styrelseledamot



Panoras Hertsenberg
Styrelseledamot




Tony Velkovski
Styrelseledamot



Peter Selnert
Arbetsstagarrepresentant

Vår revisionsberättelse har avgivits 2023- 07-10



Öhrings PricewaterhouseCoopers AB
Martin Johansson
Auktoriserad revisor

Revisionsberättelse

Till bolagsstämman i Toyota Material Handling Logistics Solutions AB, org.nr 556695-3245

Rapport om årsredovisningen

Uttalanden

Vi har utfört en revision av årsredovisningen för Toyota Material Handling Logistics Solutions AB för räkenskapsåret 1 april 2022 till 31 mars 2023.

Enligt vår uppfattning har årsredovisningen upprättats i enlighet med årsredovisningslagen och ger en i alla väsentliga avseenden rättvisande bild av Toyota Material Handling Logistics Solutions ABs finansiella ställning per den 31 mars 2023 och av dess finansiella resultat och kassaflöde för året enligt årsredovisningslagen. Förvaltningsberättelsen är förenlig med årsredovisningens övriga delar.

Vi tillstyrker därför att bolagsstämman fastställer resultaträkningen och balansräkningen för Toyota Material Handling Logistics Solutions AB.

Grund för uttalanden

Vi har utfört revisionen enligt International Standards on Auditing (ISA) och god revisions sed i Sverige. Vårt ansvar enligt dessa standarder beskrivs närmare i avsnittet Revisorns ansvar. Vi är oberoende i förhållande till Toyota Material Handling Logistics Solutions AB enligt god revisors sed i Sverige och har i övrigt fullgjort vårt yrkesetiska ansvar enligt dessa krav.

Vi anser att de revisionsbevis vi har inhämtat är tillräckliga och ändamålsenliga som grund för våra uttalanden.

Styrelsens och verkställande direktörens ansvar

Det är styrelsen och verkställande direktören som har ansvaret för att årsredovisningen upprättas och att den ger en rättvisande bild enligt årsredovisningslagen. Styrelsen och verkställande direktören ansvarar även för den interna kontroll som de bedömer är nödvändig för att upprätta en årsredovisning som inte innehåller några väsentliga felaktigheter, vare sig dessa beror på oegentligheter eller misstag.

Vid upprättandet av årsredovisningen ansvarar styrelsen och verkställande direktören för bedömningen av bolagets förmåga att fortsätta verksamheten. De upplyser, när så är tillämpligt, om förhållanden som kan påverka förmågan att fortsätta verksamheten och att använda antagandet om fortsatt drift. Antagandet om fortsatt drift tillämpas dock inte om styrelsen och verkställande direktören avser att likvidera bolaget, upphöra med verksamheten eller inte har något realistiskt alternativ till att göra något av detta.

Revisorns ansvar

Våra mål är att uppnå en rimlig grad av säkerhet om huruvida årsredovisningen som helhet inte innehåller några väsentliga felaktigheter, vare sig dessa beror på oegentligheter eller misstag, och att lämna en revisionsberättelse som innehåller våra uttalanden. Rimlig säkerhet är en hög grad av säkerhet, men är ingen garanti för att en revision som utförs enligt ISA och god revisions sed i Sverige alltid kommer att upptäcka en väsentlig felaktighet om en sådan finns. Felaktigheter kan uppstå på grund av oegentligheter eller misstag och anses vara väsentliga om de enskilt eller tillsammans rimligen kan förväntas påverka de ekonomiska beslut som användare fattar med grund i årsredovisningen.

En ytterligare beskrivning av vårt ansvar för revisionen av årsredovisningen finns på Revisorsinspektionens webbplats: www.revisorsinspektionen.se/revisornsansvar. Denna beskrivning är en del av revisionsberättelsen.

Rapport om andra krav enligt lagar och andra författningar

Uttalanden

Utöver vår revision av årsredovisningen har vi även utfört en revision av styrelsens och verkställande direktörens förvaltning för Toyota Material Handling Logistics Solutions AB för räkenskapsåret 1 april 2022 till 31 mars 2023 samt av förslaget till dispositioner beträffande bolagets vinst eller förlust.

Vi tillstyrker att bolagsstämman disponerar vinsten enligt förslaget i förvaltningsberättelsen och beviljar styrelsens ledamot och verkställande direktören ansvarsfrihet för räkenskapsåret.

Grund för uttalanden

Vi har utfört revisionen enligt god revisions sed i Sverige. Vårt ansvar enligt denna beskrivs närmare i avsnittet Revisorns ansvar. Vi är oberoende i förhållande till Toyota Material Handling Logistics Solutions AB enligt god revisors sed i Sverige och har i övrigt fullgjort vårt yrkesetiska ansvar enligt dessa krav.

Vi anser att de revisionsbevis vi har inhämtat är tillräckliga och ändamålsenliga som grund för våra uttalanden.

Styrelsens och verkställande direktörens ansvar

Det är styrelsen som har ansvaret för förslaget till dispositioner beträffande bolagets vinst eller förlust. Vid förslag till utdelning innefattar detta bland annat en bedömning av om utdelningen är försvarlig med hänsyn till de krav som bolagets verksamhetsart, omfattning och risker ställer på storleken av bolagets egna kapital, konsolideringsbehov, likviditet och ställning i övrigt.

Styrelsen ansvarar för bolagets organisation och förvaltningen av bolagets angelägenheter. Detta innefattar bland annat att fortlöpande bedöma bolagets ekonomiska situation, och att tillse att bolagets organisation är utformad så att bokföringen, medelsförvaltningen och bolagets ekonomiska angelägenheter i övrigt kontrolleras på ett betryggande sätt. Den verkställande direktören ska sköta den löpande förvaltningen enligt styrelsens riktlinjer och anvisningar och bland annat vidta de åtgärder som är nödvändiga för att bolagets bokföring ska fullgöras i överensstämmelse med lag och för att medelsförvaltningen ska skötas på ett betryggande sätt.

Revisorns ansvar

Vårt mål beträffande revisionen av förvaltningen, och därmed vårt uttalande om ansvarsfrihet, är att inhämta revisionsbevis för att med en rimlig grad av säkerhet kunna bedöma om någon styrelseledamot eller verkställande direktören i något väsentligt avseende:

- företagit någon åtgärd eller gjort sig skyldig till någon försummelse som kan föranleda ersättningsskyldighet mot bolaget
- på något annat sätt handlat i strid med aktiebolagslagen, årsredovisningslagen eller bolagsordningen.


Vårt mål beträffande revisionen av förslaget till dispositioner av bolagets vinst eller förlust, och därmed vårt uttalande om detta, är att med rimlig grad av säkerhet bedöma om förslaget är förenligt med aktiebolagslagen.

Rimlig säkerhet är en hög grad av säkerhet, men ingen garanti för att en revision som utförs enligt god revisions sed i Sverige alltid kommer att upptäcka åtgärder eller försummelser som kan föranleda ersättningsskyldighet mot bolaget, eller att ett förslag till dispositioner av bolagets vinst eller förlust inte är förenligt med aktiebolagslagen.

En ytterligare beskrivning av vårt ansvar för revisionen av förvaltningen finns på Revisorsinspektionens webbplats: www.revisorsinspektionen.se/revisornsansvar. Denna beskrivning är en del av revisionsberättelsen.

Göteborg den 10/7 2023

Öhrlings PricewaterhouseCoopers AB



Martin Johansson
Auktoriserad revisor