

ÅRSREDOVISNING

2022-01-01 - 2022-12-31

för

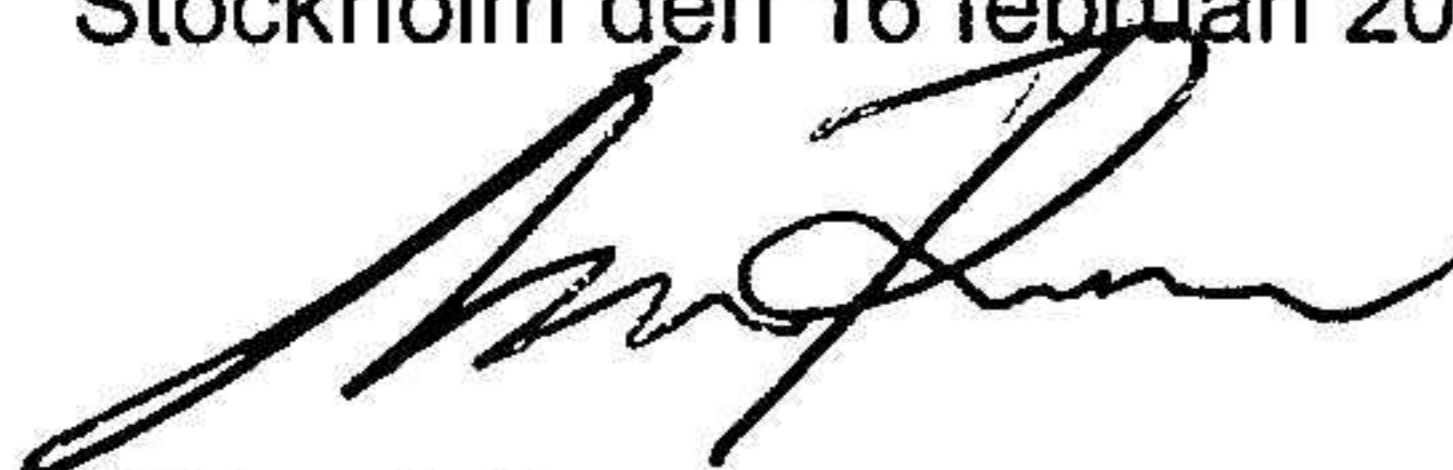
Aquilla Holding AB
559010-0383

Årsredovisningen omfattar:	sida
Förvaltningsberättelse	1
Resultaträkning	2
Balansräkning	3
Tilläggsupplysningar	5

FASTSTÄLLELSEINTYG

Undertecknad styrelseledamot intygar härmed, dels att denna kopia av årsredovisningen överensstämmer med originalet, dels att resultat- och balansräkningar fastställts på ordinarie bolagsstämma den 16 februari 2023. Stämman beslöt tillika godkänna styrelsens förslag till resultatdisposition.

Stockholm den 16 februari 2023



Niklas Röja

ÅRSREDOVISNING AQUILLA HOLDING AB

Styrelsen för Aquilla Holding AB anger härmed årsredovisning för räkenskapsåret
2022-01-01 - 2022-12-31

FÖRVALTNINGSBERÄTTELSE

Verksamhetens art och inriktning

Bolaget bedriver konsultverksamhet avseende företags organisation, management och marknadsföringstjänster samt genom att äga och förvalta aktier i andra bolag. Detta är bolagets sjunde räkenskapsår.

Flerårsöversikt (tkr)	2022	2021	2020	2019	2018
Nettoomsättning	10	15	34	35	48
Resultat efter finansiella poster	358	310	404	330	326
Soliditet (%)	99,9	100,0	99,9	99,7	99,7

Eget kapital

	Aktie- kapital	Reserv- fond	Fria reserver	Årets resultat
Belopp vid årets ingång	50 000	0	2 286 940	310 401
Vinstdisposition enligt beslut vid årets bolagsstämma			310 401	-310 401
Utdelning			-190 000	
Årets resultat				357 619
Utgående balans	50 000	0	2 407 341	357 619

Förslag till vinstdisposition

Till bolagsstämmans förfogande står följande medel

Balanserat resultat	2 407 341
Årets resultat	357 619
	<u>2 764 960</u>

Styrelsen föreslår att
till aktieägarna utdelas
i ny räkning överföres

187 550
<u>2 577 410</u>
<u>2 764 960</u>

Beträffande bolagets resultat och ställning i övrigt hänvisas till nedanstående resultat- och balansräkningar samt tilläggsupplysningar. Alla belopp anges i svenska kronor där ej annat anges.

RESULTATRÄKNING

	Not	2022-01-01 2022-12-31	2021-01-01 2021-12-31
Rörelsens intäkter mm			
Nettoomsättning		10 000	15 000
		10 000	15 000
Rörelsens kostnader			
Övriga externa kostnader		-16 362	-18 271
Summa rörelsens kostnader		-16 362	-18 271
Rörelseresultat		-6 362	-3 271
Resultat från finansiella investeringar			
Ränteintäkter och liknande intäkter		365 312	315 000
Räntekostnader och liknande kostnader		<u>-1 331</u>	<u>-1 328</u>
Resultat efter finansiella poster		357 619	310 401
Skatte på årets resultat		0	0
ÅRETS RESULTAT		357 619	310 401

BALANSRÄKNING

Not

2022-12-31

2021-12-31

TILLGÅNGAR

Anläggningstillgångar

Finansiella anläggningstillgångar

Aktier och andelar

1 22 500
22 500

22 500
22 500

Summa anläggningstillgångar

22 500

22 500

Omsättningstillgångar

Kortfristiga fordringar

Kundfordringar

0

18 750

Övriga fordringar

3 891

1 081

3 891

19 831

Kortfristiga placeringar

Aktier och andelar

84 000

84 000

84 000

84 000

Kassa och bank

2 706 753

2 521 011

Summa omsättningstillgångar

2 794 644

2 624 842

SUMMA TILLGÅNGAR

2 817 144

2 647 342

BALANSRÄKNING

Not

2022-12-31

2021-12-31

EGET KAPITAL OCH SKULDER

Eget kapital

Bundet eget kapital

Aktiekapital

50 000

50 000

Summa bundet eget kapital

50 000

50 000

Fritt eget kapital

Balanserat resultat

2 407 341

2 286 940

Årets resultat

357 619

310 401

2 764 960

2 597 341

Summa eget kapital

2 814 960

2 647 341

Kortfristiga skulder

Skatteskulder

0

0

Övriga skulder

2 184

1

Summa kortfristiga skulder

2 184

1

SUMMA EGET KAPITAL OCH SKULDER

2 817 144

2 647 342

POSTER INOM LINJEN

Ställda säkerheter

Inga

Inga

Ansvarsförbindelser

Inga

Inga

TILLÄGGSUPPLYSNINGAR

Redovisningsprinciper

Årsredovisningen är upprättad i enlighet med årsredovisningslagen och BFNAR 2016:10 Årsredovisning i mindre bolag.

Följande värderings- och omräkningsprinciper är tillämpade i årsredovisningen:

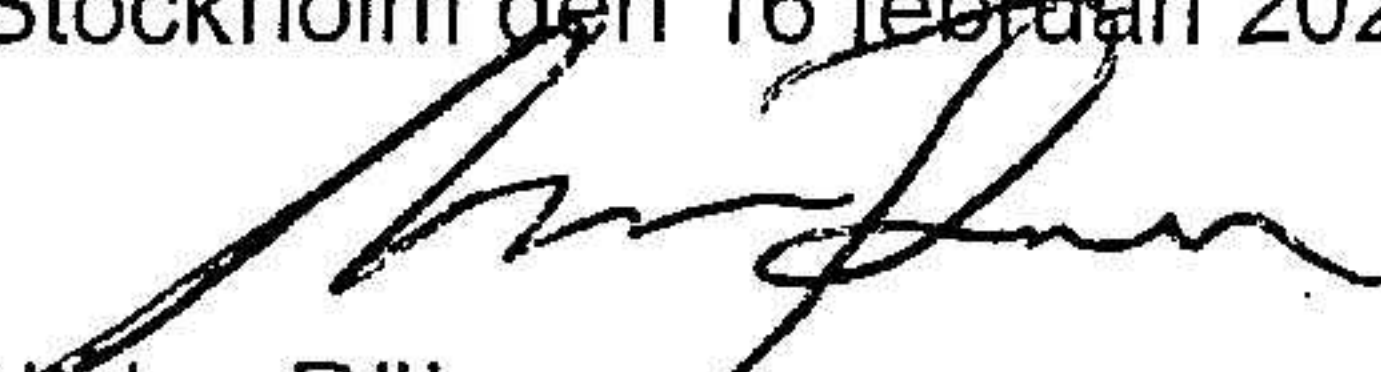
Fordringar


Fordringar är redovisade till det belopp varmed de beräknas inflyta.

Not 1 Finansiella anläggningstillgångar

	Antal andelar	Eget Kapital	Årets resultat	Kapital- andel	Bokfört värde
Winqvist Röja Group AB org.nr 556920-9868 med säte i Stockholm	225	5 996 457	3 021 357	45%	22 500
Summa andelar					22 500

Stockholm den 16 februari 2023


Niklas Röja

Vidimeras av

Emilia Göthe
16/2 - 2023