

Årsredovisning

JKF i Sölvesborg AB

Org.nr 556644-4278


Räkenskapsår 2021-07-01 - 2022-06-30

Fastställelseintyg

Undertecknad styrelseledamot i JK F i Sölvesborg AB intygar, dels att denna kopia av årsredovisningen stämmer överens med originalet, dels att resultaträkningen och balansräkningen i årsredovisningen har fastställts på årsstämma den 17 oktober 2022.

Årsstämman beslutade att godkänna styrelsens förslag till resultatdisposition.

Sölvesborg den 17 oktober 2022



Jimmy Kärrerup

Årsredovisning för räkenskapsåret 2021-07-01 - 2022-06-30

Styrelsen och verkställande direktören för JKF i Sölvesborg AB avger följande årsredovisning.

Innehåll	Sida
Förvaltningsberättelse	2
Resultaträkning	4
Balansräkning	5
Noter	7

Styrelsens säte: Sölvesborg

Företagets redovisningsvaluta: Svenska kronor (SEK).

Alla belopp redovisas, om inget annat anges, i kronor (kr).

Förvaltningsberättelse

Verksamheten

Allmänt om verksamheten

Bolaget äger och förvaltar fastigheter, samt säljer och installerar pelletsanläggningar.

Bolaget har sitt säte i Sölvesborg.

Flerårsöversikt (tkr)	2021/22	2020/21	2019/20	2018/19
Nettoomsättning	1 948	1 976	1 979	2 059
Resultat efter finansiella poster	29	384	22	165
Balansomslutning	9 096	9 228	9 146	9 081
Soliditet (%)	20	21	20	22

För definitioner av nyckeltal, se Not 1 Redovisningsprinciper.

Förändringar i eget kapital

	Aktie- kapital	Balanserat resultat	Årets resultat	Totalt
Belopp vid årets ingång	100 000	1 590 733	270 947	1 961 680
Disposition enligt beslut av årets årsstämma:				
Utdelning		-183 700		-183 700
Balanseras i ny räkning		270 947	-270 947	0
Årets resultat			1 956	1 956
Belopp vid årets utgång	100 000	1 677 980	1 956	1 779 936

2022101910897

Resultatdisposition

Styrelsen föreslår att till förfogande stående vinstmedel (kronor):

balanserad vinst	1 677 980
årets vinst	1 956
	1 679 936

disponeras så att	
till aktieägare utdelas	187 550
i ny räkning överföres	1 492 386
	1 679 936

Resultaträkning	Not	2021-07-01	2020-07-01
	1	-2022-06-30	-2021-06-30
<i>Rörelseintäkter, lagerförändringar m. m.</i>			
Nettoomsättning		1 947 970	1 976 494
Övriga rörelseintäkter		0	11 871
Summa rörelseintäkter, lagerförändringar m.m.		1 947 970	1 988 365
<i>Rörelsekostnader</i>			
Handelsvaror		-36 287	-51 997
Övriga externa kostnader		-1 087 288	-780 776
Personalkostnader	2	-369 575	-371 946
Avskrivningar av materiella anläggningstillgångar		-175 614	-175 814
Summa rörelsekostnader		-1 668 764	-1 380 533
Rörelseresultat		279 206	607 832
Finansiella poster			
Övriga ränteintäkter och liknande resultatposter		35 000	45 216
Nedskrivningar av finansiella anläggningstillgångar		-200 000	-145 335
Räntekostnader och liknande resultatposter		-84 936	-123 430
Summa finansiella poster		-249 936	-223 549
Resultat efter finansiella poster		29 270	384 283
Bokslutsdispositioner			
Summa bokslutsdispositioner		0	0
Resultat före skatt		29 270	384 283
Skatter			
Skatt på årets resultat		-27 314	-113 336
Årets resultat		1 956	270 947

Balansräkning	Not	2022-06-30	2021-06-30
	1		
TILLGÅNGAR			
<i>Anläggningstillgångar</i>			
<i>Materiella anläggningstillgångar</i>			
Byggnader och mark	3	6 859 170	7 014 657
Inventarier, verktyg och installationer	4	59 381	79 508
Summa materiella anläggningstillgångar		6 918 551	7 094 165
<i>Finansiella anläggningstillgångar</i>			
Andra långfristiga värdepappersinnehav	5	361 674	561 674
Andra långfristiga fordringar	6	431 422	468 000
Summa finansiella anläggningstillgångar		793 096	1 029 674
Summa anläggningstillgångar		7 711 647	8 123 839
<i>Omsättningstillgångar</i>			
<i>Varulager m. m.</i>			
Färdiga varor och handelsvaror		28 398	57 157
Summa varulager		28 398	57 157
<i>Kortfristiga fordringar</i>			
Kundfordringar		952	8 705
Övriga fordringar		124 562	40 398
Summa kortfristiga fordringar		125 514	49 103
<i>Kassa och bank</i>			
Kassa och bank		1 230 623	997 512
Summa kassa och bank		1 230 623	997 512
Summa omsättningstillgångar		1 384 535	1 103 772
SUMMA TILLGÅNGAR		9 096 182	9 227 611

Balansräkning	Not 1	2022-06-30	2021-06-30
EGET KAPITAL OCH SKULDER			
<i>Eget kapital</i>			
<i>Bundet eget kapital</i>			
Aktiekapital		100 000	100 000
Summa bundet eget kapital		100 000	100 000
<i>Fritt eget kapital</i>			
Balanserat resultat		1 677 980	1 590 733
Årets resultat		1 956	270 947
Summa fritt eget kapital		1 679 936	1 861 680
Summa eget kapital		1 779 936	1 961 680
<i>Långfristiga skulder</i>			
Övriga skulder till kreditinstitut	7	5 700 000	5 700 000
Summa långfristiga skulder		5 700 000	5 700 000
<i>Kortfristiga skulder</i>			
Leverantörsskulder		12 081	25 092
Övriga skulder		1 396 491	1 359 672
Upplupna kostnader och förutbetalda intäkter		207 674	181 167
Summa kortfristiga skulder		1 616 246	1 565 931
SUMMA EGET KAPITAL OCH SKULDER		9 096 182	9 227 611

Noter

Not 1 Redovisningsprinciper

Allmänna upplysningar

Årsredovisningen är upprättad i enlighet med årsredovisningslagen och Bokföringsnämndens allmänna råd (BFNAR 2016:10) om årsredovisning i mindre företag.

Anläggningstillgångar

Tillämpade avskrivningstider:

Materiella anläggningstillgångar

Byggnader	25 - 50 år
Inventarier, verktyg och installationer	5 år

Nyckeltalsdefinitioner

Nettoomsättning

Rörelsens huvudintäkter, fakturerade kostnader, sidointäkter samt intäktskorrigeringar.

Resultat efter finansiella poster

Resultat efter finansiella intäkter och kostnader men före bokslutsdispositioner och skatter.

Balansomslutning

Företagets samlade tillgångar.

Soliditet (%)

Justerat eget kapital (eget kapital och obeskattade reserver med avdrag för uppskjuten skatt) i procent av balansomslutning.

Not 2 Medelantalet anställda

	2021-07-01 -2022-06-30	2020-07-01 -2021-06-30
Medelantalet anställda	1	2

Not 3 Byggnader och mark

	2022-06-30	2021-06-30
Ingående anskaffningsvärden	9 016 002	9 016 002
Utgående ackumulerade anskaffningsvärden	9 016 002	9 016 002
Ingående avskrivningar	-2 001 345	-1 845 858
Årets avskrivningar	-155 487	-155 487
Utgående ackumulerade avskrivningar	-2 156 832	-2 001 345
Utgående redovisat värde	6 859 170	7 014 657

Not 4 Inventarier, verktyg och installationer

	2022-06-30	2021-06-30
Ingående anskaffningsvärden	202 797	131 663
Inköp	0	71 134
Försäljningar/utrangeringar	-69 150	0
Utgående ackumulerade anskaffningsvärden	133 647	202 797
Ingående avskrivningar	-123 289	-103 162
Försäljningar/utrangeringar	69 150	200
Årets avskrivningar	-20 127	-20 327
Utgående ackumulerade avskrivningar	-74 266	-123 289
Utgående redovisat värde	59 381	79 508

Not 5 Andra långfristiga värdepappersinnehav

	2022-06-30	2021-06-30
Ingående anskaffningsvärden	1 083 450	1 083 450
Utgående ackumulerade anskaffningsvärden	1 083 450	1 083 450
Ingående nedskrivningar	-521 776	-376 441
Årets nedskrivningar	-200 000	-145 335
Utgående ackumulerade nedskrivningar	-721 776	-521 776
Utgående redovisat värde	361 674	561 674

2022101910903

Not 6 Andra långfristiga fordringar

	2022-06-30	2021-06-30
Ingående anskaffningsvärden	468 000	503 000
Avgående fordringar	-36 578	-35 000
Utgående ackumulerade anskaffningsvärden	431 422	468 000
Utgående redovisat värde	431 422	468 000


Not 7 Långfristiga skulder


	2022-06-30	2021-06-30
Skulder som betalas senare än 5 år efter balansdagen	5 700 000	5 700 000
	5 700 000	5 700 000

Not 8 Ställda säkerheter

	2022-06-30	2021-06-30
Fastighetsinteckning	8 445 000	8 795 000
	8 445 000	8 795 000

Sölvesborg den 17 oktober 2022


Marie Kärnerup
Ordförande


Jimmy Kärnerup
Verkställande direktör