

# Årsredovisning

för

## Hays AB

556640-6103

Räkenskapsåret


2022-07-01 - 2023-06-30

### Fastställelseintyg

Undertecknad styrelseledamot i Hays AB intygar att resultaträkningen och balansräkningen i årsredovisningen har fastställts på årsstämma den 21 december 2023. Årsstämman beslutade att godkänna styrelsens förslag till resultatdisposition.

Jag intygar också att innehållet i årsredovisningen och revisionsberättelsen stämmer överens med originalen.

Stockholm den 22 december 2023



Fanny Widell

Styrelsen för Hays AB avger följande årsredovisning för räkenskapsåret 2022-07-01 - 2023-06-30.

Årsredovisningen är upprättad i svenska kronor, SEK. Om inte annat särskilt anges, redovisas alla belopp i hela kronor (kr). Uppgifter inom parentes avser föregående år.

## Förvaltningsberättelse

### Information om verksamheten

Hays AB bedriver sedan 2003 specialistrekrutering samt resursuthyrning av specialister. Våra specialistområden under året har varit Life Science, Technology, Accounting & Finance och HR & Procurement. Företaget har sitt säte i Stockholm.

### Väsentliga händelser under året

Hays Sveriges främsta fokus under året har varit att öka produktiviteten och införa relevanta produktivitetmått, men året har i mångt och mycket präglats av det motsatta. I februari 2023 ingick Hays AB en överenskommelse om uppsägning med företagets Sverigechef, vilket meddelades organisationen i mars. Den tidigare Sverigechefen hade anställnings hos företaget till 30 juni 2023, men var inte del av företagets operationella styrka från 1 april samma år. En ny Sverigechef utsågs inom koncernen och introducerades för organisationen i maj 2023, men tillträdde först efter det finansiella året avslutats.

Omsättningen minskade, för andra året i rad, med 15% (från 95,7 MSEK till 80,5 MSEK) medan resultatet landade på -9,9 MSEK kr (jmf med -5,2 MSEK under FY21). Detta inkluderar ett avgångsvederlag om sammanlagt 1,7 MSEK. Marginalen TB1 minskade något till 17% jmf med 18% under FY22.

I december 2022 mottogs ett villkorat aktieägartillskott om 3,6 MSEK genom att en skuld till moderbolaget löstes upp. Detta till trots behövdes ytterligare 5,1 MSEK tas upp i aktieägartillskott i juni 2023 för att säkerställa Hays Sveriges framtida existens till och med september 2023. Detta gjordes med ett garantibrev från moderbolaget som underlag. Ett nytt garantibrev som gäller fram till augusti 2024 finns utställt från moderbolaget.

### Förväntad framtida utveckling samt väsentliga risker och osäkerhetsfaktorer

Vi går in i det nya året med en ny Sverigechef, som har lång erfarenhet av Hays som organisation. Som ett led i att vända den ekonomiska trenden har en ny strategi kommunicerats. Denna går ut på att smalna av vårt utbud och specialisera oss på väl valda delar av marknaden.

Även detta år präglas av oroligheter i vår omvärld, och vi ser fortsatt en möjlighet att öka våra marknadsandelar givet att vi fortfarande är relativt små på marknaden. Skillnaden från föregående år är dock att vi fokuserer på den personalstyrka vi har, och kommer att avvakta att nyanställa tills den dagen vi har jobbat upp vår produktivitet.

Vårt primära fokus under innevarande år kommer vara att stabilisera och bygga upp konsultverksamheten

som motståndskraft mot eventuella konjunktursvackor. Fortsatt stort fokus på ökade marginaler, med fokus på att sätta uppdrag med en högre vinst / timme. De första tre månaderna har dock präglats av en sämre produktivitet än önskat och totalt sett ett färre antal konsulter på uppdrag. Vi ser dock en positiv vändning i september, vilken har fortsatt i oktober.

Gällande vår rekryteringsverksamhet har vi, tre månader in, redan ökat vår närvaro på marknaden och därmed ökat vår omsättning med 87% mot tidigare år. Genom att fakturera startarvoden säkerställer vi kundernas engagemang i uppdragen samt kvalitetssäkrar våra processer. Generellt ser vi att vår produktivitet ökar i takt med att vår personal blir mer rutinerade, speciellt i vår rekryteringsverksamhet.

För alla händelser till och med datumet för de finansiella rapporterna, som enligt BFNAR 2012:1 Årsredovisning och koncernredovisning (K3) kräver justeringar eller att upplysningar lämnas, har justeringar gjorts eller upplysningar lämnats.

Vi har särskilt beaktat hur effekterna av en lågkonjunktur kan komma att påverka bolagets framtida utveckling och risker som kan påverka den finansiella rapporteringen framåt. Vi bedömer att påverkan under FY24 kommer vara begränsad. Vi är trygga med att kunna fånga upp möjligheter i marknaden för att återvända till tillväxt under senare delen av FY24.

I augusti 2023 beslutades om ett ytterligare aktieägartillskottet på 4,8 MSEK som bidragit till att hålla det egna kapitalet intakt. Sammanfattningsvis har vi tillfredställande likviditet till förfogande för att fortsätta bedriva verksamheten vidare utan några likviditetsproblem under de nästkommande åren.

## **Ägarförhållanden**

Bolaget är ett helägt dotterbolag till Hays International Holdings Ltd, reg.nr. 5592235, med säte i London, UK. Koncernmoderbolag är Hays PLC, reg.nr. 2150950, med säte i London. Koncernens och moderbolagets årsredovisning finns att tillgå hos Hays PLC, 4th floor, 20 Triton Street, London NW1 3BF, UK. Den finns även att tillgå på [www.hays.com](http://www.hays.com).

<b>Flerårsöversikt (Tkr)</b>	<b>2022/23</b>	<b>2021/22</b>	<b>2020/21</b>	<b>2019/20</b>	<b>2018/19</b>
Nettoomsättning	80 501	95 726	114 171	206 697	241 340
Resultat efter finansiella poster	-9 929	-5 198	-5 894	-537	-1 065
Soliditet (%)	10,98	11,64	15,70	10,74	9,50

### Förändringar i eget kapital

	<b>Aktie- kapital</b>	<b>Utvecklings- utgifter</b>	<b>Reserv- fond</b>	<b>Balanserat resultat</b>	<b>Årets resultat</b>	<b>Totalt</b>
Belopp vid årets ingång	3 391 000	510 887	26 448	5 136 778	-5 197 865	3 867 248
Disposition enligt beslut av årsstämman:						
Balanseras i ny räkning				-5 197 865	5 197 865	0
Fond för utvecklingsutgifter		-157 248		157 248		0
Erhållna aktieägartillskott				8 700 000		8 700 000
Årets resultat					-9 928 932	-9 928 932
<b>Belopp vid årets utgång</b>	<b>3 391 000</b>	<b>353 639</b>	<b>26 448</b>	<b>8 796 161</b>	<b>-9 928 932</b>	<b>2 638 316</b>

Fond för utvecklingsutgifter vänligen se not 10.

### Förslag till behandling av ansamlad förlust

Styrelsen föreslår att den ansamlade förlusten (kronor):

balanserad vinst	8 796 161
årets förlust	-9 928 932
	<b>-1 132 771</b>
behandlas så att	
i ny räkning överföres	-1 132 771
	<b>-1 132 771</b>

Företagets resultat och ställning i övrigt framgår av efterföljande resultat- och balansräkning samt kassaflödesanalys med noter.

<b>Resultaträkning</b>	<b>Not</b>	<b>2022-07-01 -2023-06-30</b>	<b>2021-07-01 -2022-06-30</b>
Nettoomsättning	2	80 501 341	95 725 739
Övriga rörelseintäkter		41 857	18 583
		<b>80 543 198</b>	<b>95 744 322</b>
<b>Rörelsens kostnader</b>			
Övriga externa kostnader	3	-54 060 959	-63 614 331
Personalkostnader	4	-35 770 766	-36 823 203
Avskrivningar och nedskrivningar av materiella och immateriella anläggningstillgångar		-330 200	-388 073
Övriga rörelsekostnader		-63 173	-14 555
		<b>-90 225 097</b>	<b>-100 840 162</b>
<b>Rörelseresultat</b>	5	<b>-9 681 899</b>	<b>-5 095 839</b>
<b>Resultat från finansiella poster</b>			
Övriga ränteintäkter och liknande resultatposter	6	32 630	833
Räntekostnader och liknande resultatposter	7	-279 662	-102 858
		<b>-247 032</b>	<b>-102 025</b>
<b>Resultat efter finansiella poster</b>		<b>-9 928 932</b>	<b>-5 197 865</b>
<b>Resultat före skatt</b>		<b>-9 928 932</b>	<b>-5 197 865</b>
<b>Skatter</b>			
Skatt på årets resultat	8	0	0
<b>Årets resultat</b>		<b>-9 928 932</b>	<b>-5 197 865</b>

**Balansräkning** Not 2023-06-30 2022-06-30

**TILLGÅNGAR**

**Anläggningstillgångar**

*Immateriella anläggningstillgångar*

Balanserad utgift för programvara 9 413 955 571 202

413 955 571 202

*Materiella anläggningstillgångar*

Inventarier, verktyg och installationer 10 466 307 442 292

466 307 442 292

**Summa anläggningstillgångar 880 262 1 013 494**

**Omsättningstillgångar**

*Kortfristiga fordringar*

Kundfordringar 10 134 704 12 915 053

Fordringar hos koncernföretag 5 127 510 2 550 000

Övriga fordringar 11 714 982 349 003

Aktuella Skattefordringar 524 751 524 751

Förutbetalda kostnader och upplupna intäkter 12 3 775 339 5 014 948

20 277 286 21 353 755

*Kassa och bank* 2 864 014 10 852 900

**Summa omsättningstillgångar 23 141 300 32 206 655**

**SUMMA TILLGÅNGAR 24 021 562 33 220 149**

## Balansräkning

Not 2023-06-30 2022-06-30

### EGET KAPITAL OCH SKULDER

#### Eget kapital

13, 14

#### *Bundet eget kapital*

Aktiekapital

3 417 448

3 417 448

Fond för utvecklingsutgifter

353 639

510 887

**3 771 087**

**3 928 335**

#### *Fritt eget kapital*

Balanserad vinst eller förlust

8 796 161

5 136 777

Årets resultat

-9 928 932

-5 197 865

**-1 132 771**

**-61 088**

#### **Summa eget kapital**

**2 638 316**

**3 867 247**

#### **Långfristiga skulder**

Skulder till koncernföretag

5 580 547

10 411 877

#### **Summa långfristiga skulder**

**5 580 547**

**10 411 877**

#### **Kortfristiga skulder**

Leverantörsskulder

6 746 372

8 641 929

Skulder till koncernföretag

267 440

345 130

Övriga skulder

1 973 027

1 608 880

Pågående arbeten

15

39 200

111 668

Upplupna kostnader och förutbetalda intäkter

16

6 776 660

8 233 418

#### **Summa kortfristiga skulder**

**15 802 699**

**18 941 025**

### **SUMMA EGET KAPITAL OCH SKULDER**

**24 021 562**

**33 220 149**

## Kassaflödesanalys

	Not	2022-07-01 -2023-06-30	2021-07-01 -2022-06-30
<b>Den löpande verksamheten</b>			
Resultat efter finansiella poster		-9 928 932	-5 197 865
Justeringar för poster som inte ingår i kassaflödet	17	333 269	388 073
<b>Kassaflöde från den löpande verksamheten före förändring av rörelsekapital</b>		<b>-9 595 663</b>	<b>-4 809 792</b>
<b>Kassaflöde från förändring av rörelsekapitalet</b>			
Förändring av kortfristiga fordringar		1 285 951	3 974 773
Förändring av kortfristiga skulder		-8 179 138	-6 433 730
<b>Kassaflöde från den löpande verksamheten</b>		<b>-16 488 850</b>	<b>-7 268 749</b>
<b>Investeringsverksamheten</b>			
Investeringar i immateriella anläggningstillgångar		0	-59 736
Investeringar i materiella anläggningstillgångar		-200 037	-226 102
<b>Kassaflöde från investeringsverksamheten</b>		<b>-200 037</b>	<b>-285 838</b>
<b>Finansieringsverksamheten</b>			
Erhållna aktieägartillskott		8 700 001	2 400 000
<b>Kassaflöde från finansieringsverksamheten</b>		<b>8 700 001</b>	<b>2 400 000</b>
<b>Årets kassaflöde</b>		<b>-7 988 886</b>	<b>-5 154 587</b>
<b>Likvida medel vid årets början</b>			
Likvida medel vid årets början		10 852 900	16 007 487
<b>Likvida medel vid årets slut</b>		<b>2 864 014</b>	<b>10 852 900</b>

## Noter

### Not 1 Redovisnings- och värderingsprinciper

#### Allmänna upplysningar

Årsredovisningen är upprättad i enlighet med årsredovisningslagen och BFNAR 2012:1 Årsredovisning och koncernredovisning (K3).

Redovisningsprinciperna är oförändrade jämfört med föregående år.

#### Intäktsredovisning

Intäkter har tagits upp till verkligt värde av vad som erhållits eller kommer att erhållas och redovisas i den omfattning det är sannolikt att de ekonomiska fördelarna kommer att tillgodogöras bolaget och intäkterna kan beräknas på ett tillförlitligt sätt.

Inkomster till fast pris redovisas som intäkt enligt färdigställandemetoden, det vill säga senast när arbetet väsentligen är fullgjort.

I balansräkningen redovisas för ej färdigställda uppdrag nettot av nedlagda kostnader minskat med fakturerade belopp som pågående arbete för annans räkning. Om ett uppdrag befaras gå med förlust redovisas en kostnad omgående i resultaträkningen.

#### Anläggningstillgångar

Immateriella och materiella anläggningstillgångar redovisas till anskaffningsvärde minskat med ackumulerade avskrivningar enligt plan och eventuella nedskrivningar.

Avskrivning sker linjärt över den förväntade nyttjandeperioden med hänsyn till väsentligt restvärde. Följande avskrivningsprocent tillämpas:

Koncessioner, patent, licenser, varumärken	5
Inventarier, verktyg och installationer	5

#### Finansiella instrument

Finansiella instrument värderas utifrån anskaffningsvärdet. Instrumentet redovisas i balansräkningen när bolaget blir part i instrumentets avtalsmässiga villkor. Finansiella tillgångar tas bort från balansräkningen när rätten att erhålla kassaflöden från instrumentet har löpt ut eller överförts och bolaget har överfört i stort sett alla risker och förmåner som är förknippade med äganderätten. Finansiella skulder tas bort från balansräkningen när förpliktelserna har reglerats eller på annat sätt upphört.

#### Kundfordringar/kortfristiga fordringar

Kundfordringar och kortfristiga fordringar redovisas som omsättningstillgångar till det belopp som förväntas bli inbetalt efter avdrag för individuellt bedömda osäkra fordringar.

#### Låneskulder och leverantörsskulder

Låneskulder och leverantörsskulder redovisas initialt till anskaffningsvärde efter avdrag för transaktionskostnader. Skiljer sig det redovisade beloppet från det belopp som ska återbetalas vid förfallotidpunkten periodiseras mellanskillnaden som räntekostnad över lånets löptid med hjälp av instrumentets effektivränta. Härigenom överensstämmer vid förfallotidpunkten det redovisade beloppet och det belopp som ska återbetalas.

### **Leasingavtal**

Företaget redovisar samtliga leasingavtal, såväl finansiella som operationella, som operationella leasingavtal. Operationella leasingavtal redovisas som en kostnad linjärt över leasingperioden.

### **Inkomstskatter**

Redovisade inkomstskatter innefattar samtliga skatter som beräknas på företagets skattepliktiga resultat. Skattepliktigt resultat är det överskott eller underskott för ett räkenskapsår som ska ligga till grund för beräkningen av aktuell skatt enligt gällande skatteregler. Värdering av samtliga skatteskulder/-fordringar sker till nominellt belopp och görs enligt de skatteregler och skattesatser som är beslutade eller som är aviserade och med stor säkerhet kommer att fastställas. För poster som redovisas i resultaträkningen, redovisas även därmed sammanhängande skatteeffekter i resultaträkningen. Skatteeffekter av finansiella poster som redovisas direkt mot eget kapital, redovisas mot eget kapital."

### **Ersättningar till anställda**

#### ***Kortfristiga ersättningar***

Kortfristiga ersättningar i bolaget utgörs av lön, sociala avgifter, betald semester, betald sjukfrånvaro och eventuell bonus. Kortfristiga ersättningar redovisas som en kostnad och en skuld då det finns en legal eller informell förpliktelse att betala ut en ersättning.

#### ***Ersättningar till anställda efter avslutad anställning***

I bolaget tillämpas endast avgiftsbestämda pensionsplaner.

I avgiftsbestämda planer betalar företaget fastställda avgifter till ett annat företag och har inte någon legal eller informell förpliktelse att betala något ytterligare även om det andra företaget inte kan uppfylla sitt åtagande. Koncernens resultat belastas för kostnader i takt med att de anställdas pensionsberättigande tjänster utförts."

### **Kassaflödesanalys**

Kassaflödesanalysen upprättas enligt indirekt metod. Det redovisade kassaflödet omfattar endast transaktioner som medfört in- eller utbetalningar.

Som likvida medel klassificerar företaget, förutom kassamedel, disponibla tillgodohavanden hos banker och andra kreditinstitut samt kortfristiga likvida placeringar som är noterade på en marknadsplats och har en kortare löptid än tre månader från anskaffningstidpunkten. Förändringar i spärrade medel redovisas i investeringsverksamheten.

### **Uppskattningar och bedömningar**

Upprättandet av bokslut och tillämpning av redovisningsprinciper, baseras ofta på ledningens bedömningar, uppskattningar och antaganden som anses vara rimliga vid den tidpunkt då bedömningen görs. Uppskattningar och bedömningar är baserade på historiska erfarenheter och ett antal andra faktorer, som under rådande omständigheter anses vara rimliga. Resultatet av dessa används för att bedöma de redovisade värdena på tillgångar och skulder, som inte annars framgår tydligt från andra källor. Det verkliga utfallet kan avvika från dessa uppskattningar och bedömningar. Uppskattningar och antaganden ses över regelbundet.

Inga väsentliga källor till osäkerhet i uppskattningar och antaganden på balansdagen bedöms kunna innebära en betydande risk för en väsentlig justering av redovisade värden för tillgångar och skulder under nästa räkenskapsår. En särskild värdering av det ansamlade skatteunderskottet görs årligen och bedöms detta år inte vara föremål för justering.

## Not 2 Nettoomsättningens fördelning

	2022-07-01 -2023-06-30	2021-07-01 -2022-06-30
<b>Nettoomsättningen per rörelsegren</b>		
Konsultverksamhet	76 599 101	89 156 382
Rekryteringsverksamhet	3 902 240	6 569 357
	<b>80 501 341</b>	<b>95 725 739</b>
<b>Nettoomsättningen per geografisk marknad</b>		
Sverige	53 163 324	67 301 582
EU	1 142 845	1 211 191
Utanför EU	26 195 172	27 212 966
	<b>80 501 341</b>	<b>95 725 739</b>

## Not 3 Arvode till revisorer

Med revisionsuppdrag avses granskning av årsredovisningen och bokföringen samt styrelsens förvaltning, övriga arbetsuppgifter som det ankommer på bolagets revisor att utföra samt rådgivning eller annat biträde som föranleds av iakttagelser vid sådan granskning eller genomförandet av sådana övriga arbetsuppgifter.

	2022-07-01 -2023-06-30	2021-07-01 -2022-06-30
<b>PricewaterhouseCoopers AB</b>		
Revisionsuppdrag	225 000	164 189
	<b>225 000</b>	<b>164 189</b>

**Not 4 Anställda och personalkostnader**

	2022-07-01 -2023-06-30	2021-07-01 -2022-06-30
<b>Medelantalet anställda</b>		
Kvinnor	33	36
Män	14	11
	47	47
<b>Löner och andra ersättningar</b>		
Ersättning till styrelse och verkställande direktör	2 556 000	2 204 527
Ersättning till övriga anställda	24 261 886	23 330 489
	<b>26 817 886</b>	<b>25 535 016</b>
<b>Sociala kostnader</b>		
Pensionskostnader för styrelse och verkställande direktör	462 109	395 138
Pensionskostnader för övriga anställda	1 660 031	1 716 080
Övriga sociala avgifter enligt lag och avtal för styrelse och verkställande direktör	866 683	788 523
Övriga sociala avgifter enligt lag och avtal för övriga anställda	7 983 961	7 751 480
	<b>10 972 784</b>	<b>10 651 221</b>
<b>Totala löner, ersättningar, sociala kostnader och pensionskostnader</b>	<b>37 790 670</b>	<b>36 186 237</b>
<b>Könsfördelning bland ledande befattningshavare</b>		
Andel kvinnor i styrelsen	50 %	25 %
Andel män i styrelsen	50 %	75 %

**Not 5 Inköp och försäljningar mellan koncernföretag**

	2022-07-01 -2023-06-30	2021-07-01 -2022-06-30
Andel av årets totala inköp som skett från andra företag i koncernen	4,51 %	2,33 %
Andel av årets totala försäljningar som skett till andra företag i koncernen	1,63 %	1,21 %

**Not 6 Övriga ränteintäkter och liknande resultatposter**

	2022-07-01 -2023-06-30	2021-07-01 -2022-06-30
Övriga ränteintäkter	32 630	833
	<b>32 630</b>	<b>833</b>

**Not 7 Räntekostnader och liknande resultatposter**

	2022-07-01 -2023-06-30	2021-07-01 -2022-06-30
Räntekostnader till koncernföretag	278 869	98 608
Övriga räntekostnader	793	4 250
	<b>279 662</b>	<b>102 858</b>

**Not 8 Aktuell och uppskjuten skatt**

	2022-07-01 -2023-06-30	2021-07-01 -2022-06-30
<b>Skatt på årets resultat</b>		
Aktuell skatt	0	0
<b>Totalt redovisad skatt</b>	<b>0</b>	<b>0</b>

**Avstämning av effektiv skatt**

	2022-07-01 -2023-06-30		2021-07-01 -2022-06-30	
	Procent	Belopp	Procent	Belopp
Redovisat resultat före skatt		-9 928 932		-5 197 865
Skatt enligt gällande skattesats	20,60	2 045 360	20,60	1 070 760
Underskott	-20,60	-2 045 360	-20,60	-1 070 760
<b>Redovisad effektiv skatt</b>	<b>0,00</b>	<b>0</b>	<b>0,00</b>	<b>0</b>

**Not 9 Immateriella anläggningstillgångar**

	2023-06-30	2022-06-30
Ingående anskaffningsvärden	1 478 709	1 418 973
Inköp		59 736
<b>Utgående ackumulerade anskaffningsvärden</b>	<b>1 478 709</b>	<b>1 478 709</b>
Ingående avskrivningar	-907 507	-744 629
Årets avskrivningar	-157 247	-162 878
<b>Utgående ackumulerade avskrivningar</b>	<b>-1 064 754</b>	<b>-907 507</b>
<b>Utgående redovisat värde</b>	<b>413 955</b>	<b>571 202</b>

2024012603608

### Not 10 Inventarier, verktyg och installationer

	2023-06-30	2022-06-30
Ingående anskaffningsvärden	2 510 540	2 522 379
Inköp	200 037	226 102
Försäljningar/utrangeringar	-862 820	-237 941
<b>Utgående ackumulerade anskaffningsvärden</b>	<b>1 847 757</b>	<b>2 510 540</b>
Ingående avskrivningar	-2 068 248	-2 077 519
Försäljningar/utrangeringar	859 751	234 466
Årets avskrivningar	-172 953	-225 195
<b>Utgående ackumulerade avskrivningar</b>	<b>-1 381 450</b>	<b>-2 068 248</b>
<b>Utgående redovisat värde</b>	<b>466 307</b>	<b>442 292</b>

### Not 11 Ställda säkerheter

	2023-06-30	2022-06-30
<b>För företagets egen räkning:</b>		
Deposition Bryggargatan 4	462 500	
Deposition första hyra Housing OVM	43 000	
	<b>505 500</b>	

### Not 12 Förutbetalda kostnader och upplupna intäkter

	2023-06-30	2022-06-30
Upparbetat, ej fakturerat avseende konsultverksamhet	2 954 308	3 986 815
Upparbetat, ej fakturerat avseende rekryteringsverksamhet	0	29 635
Övriga förutbetalda kostnader	821 031	998 498
	<b>3 775 339</b>	<b>5 014 948</b>

### Not 13 Antal aktier och kvotvärde

	Antal aktier	Kvotvärde
Namn		
Antal A-Aktier	33 910	100
	<b>33 910</b>	

**Not 14 Disposition av vinst eller förlust**

**2023-06-30**

**Förslag till behandling av ansamlad förlust**

Styrelsen föreslår att den ansamlade förlusten:

balanserad vinst	8 796 161
årets förlust	-9 928 932
	<b>-1 132 771</b>

behandlas så att	
i ny räkning överföres	-1 132 771
	<b>-1 132 771</b>

**Not 15 Pågående arbeten**

Upparbetad men ej fakturerad intäkt

**2023-06-30**

**2022-06-30**

**Uppdrag till fast pris**

Upparbetade intäkter		0
Fakturerade belopp	39 200	111 668
<b>Redovisat i balansräkningen</b>	<b>39 200</b>	<b>111 668</b>

**Not 16 Upplupna kostnader och förutbetalda intäkter**

**2023-06-30**

**2022-06-30**

Upplupna kostnader avseende underkonsultverksamheten	2 923 795	3 771 315
Semesterlöner	1 538 429	1 837 588
Upplupna sociala avgifter på semesterlöner	498 090	766 997
Övriga upplupna kostnader	1 816 346	1 857 518
	<b>6 776 660</b>	<b>8 233 418</b>

**Not 17 Justering för poster som inte ingår i kassaflödet**

**2023-06-30**

**2022-06-30**

Avskrivningar	330 200	388 073
Förlust vid avyttring av anläggningstillgångar	3 069	
	<b>333 269</b>	<b>388 073</b>

### **Not 18 Väsentliga händelser efter räkenskapsårets slut**

Från och med 1 juli 2023 har Hays AB en ny Sverigechef. Oliver Matthes kommer nyligen från Hays Schweiz, där han, bland annat, lett deras Life Science division.

I augusti 2023 skedde ett nytt villkorat aktieägartillskott om 4.8 miljoner och samma månad erhöll bolaget en inbetalning om 7,4 MSEK till företagets bankkonto avseende dels detta nya aktieägartillskott, dels för tidigare beslutade men ej utbetalda aktieägartillskott.

Sedan räkenskapsårets slut har vi bytt strategi och smalnat av vårt utbud genom att avveckla två områden; Accounting & Finance och HR & Procurement. Kvarvarande områden är Life Science och Technology, samt Enterprise Solutions/Hays Talent Solutions. Vi har även öppnat upp ett övergripande område kallat Corporate Functions dit vi har anställt en erfaren rekryterare som började 1a november.

Undertecknade försäkrar härmed att årsredovisningen har upprättats i enlighet med årsredovisningslagen och god redovisningssed, att aktuella redovisningsnormer har tillämpats och att lämnade uppgifter stämmer med faktiska förhållanden.


Stockholm den den 11 december 2023




Christoph Niewerth  
Ordförande



Markus Auer  
Styrelseledamot



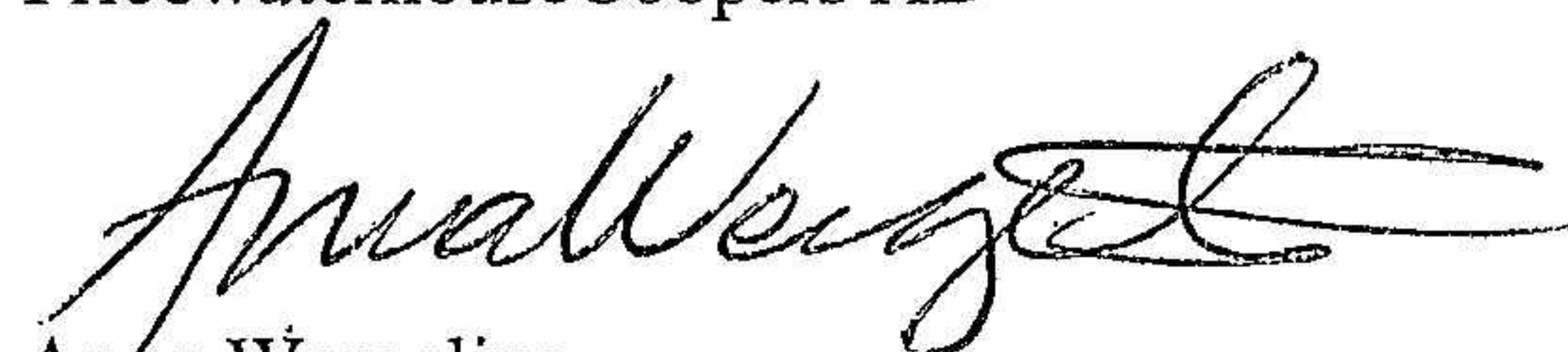
Oliver Matthes  
Styrelseledamot



Fanny Widell  
Styrelseledamot

Vår revisionsberättelse har lämnats 2023-12-19.

PricewaterhouseCoopers AB



Anna Wergelius  
Auktoriserad revisor

Jag intygar att denna  
kopia stämmer med  
originalen.

 Fanny Widell

# Revisionsberättelse

Till bolagsstämman i Hays AB, org.nr 556640-6103

---

## Rapport om årsredovisningen

### Uttalanden

Vi har utfört en revision av årsredovisningen för Hays AB för räkenskapsåret 1 juli 2022 till 30 juni 2023.

Enligt vår uppfattning har årsredovisningen upprättats i enlighet med årsredovisningslagen och ger en i alla väsentliga avseenden rättvisande bild av Hays ABs finansiella ställning per den 30 juni 2023 och av dess finansiella resultat och kassaflöde för året enligt årsredovisningslagen. Förvaltningsberättelsen är förenlig med årsredovisningens övriga delar.

Vi tillstyrker därför att bolagsstämman fastställer resultaträkningen och balansräkningen för Hays AB.

### Grund för uttalanden

Vi har utfört revisionen enligt International Standards on Auditing (ISA) och god revisionssed i Sverige. Vårt ansvar enligt dessa standarder beskrivs närmare i avsnittet Revisorns ansvar. Vi är oberoende i förhållande till Hays AB enligt god revisorssed i Sverige och har i övrigt fullgjort vårt yrkesetiska ansvar enligt dessa krav.

Vi anser att de revisionsbevis vi har inhämtat är tillräckliga och ändamålsenliga som grund för våra uttalanden.

### Styrelsens ansvar

Det är styrelsen som har ansvaret för att årsredovisningen upprättas och att den ger en rättvisande bild enligt årsredovisningslagen. Styrelsen ansvarar även för den interna kontroll som de bedömer är nödvändig för att upprätta en årsredovisning som inte innehåller några väsentliga felaktigheter, vare sig dessa beror på oegentligheter eller misstag.

Vid upprättandet av årsredovisningen ansvarar styrelsen för bedömningen av bolagets förmåga att fortsätta verksamheten. De upplyser, när så är tillämpligt, om förhållanden som kan påverka förmågan att fortsätta verksamheten och att använda antagandet om fortsatt drift. Antagandet om fortsatt drift tillämpas dock inte om styrelsen avser att likvidera bolaget, upphöra med verksamheten eller inte har något realistiskt alternativ till att göra något av detta.

### Revisorns ansvar

Våra mål är att uppnå en rimlig grad av säkerhet om huruvida årsredovisningen som helhet inte innehåller några väsentliga felaktigheter, vare sig dessa beror på oegentligheter eller misstag, och att lämna en revisionsberättelse som innehåller våra uttalanden. Rimlig säkerhet är en hög grad av säkerhet, men är ingen garanti för att en revision som utförs enligt ISA och god revisionssed i Sverige alltid kommer att upptäcka en väsentlig felaktighet om en sådan finns. Felaktigheter kan uppstå på grund av oegentligheter eller misstag och anses vara väsentliga om de enskilt eller tillsammans rimligen kan förväntas påverka de ekonomiska beslut som användare fattar med grund i årsredovisningen.

En ytterligare beskrivning av vårt ansvar för revisionen av årsredovisningen finns på Revisorsinspektionens webbplats: [www.revisorsinspektionen.se/revisornsansvar](http://www.revisorsinspektionen.se/revisornsansvar). Denna beskrivning är en del av revisionsberättelsen.

## Rapport om andra krav enligt lagar och andra författningar

### Uttalanden

Utöver vår revision av årsredovisningen har vi även utfört en revision av styrelsens förvaltning för Hays AB för räkenskapsåret 1 juli 2022 till 30 juni 2023 samt av förslaget till dispositioner beträffande bolagets vinst eller förlust.

Vi tillstyrker att bolagsstämman behandlar förlusten enligt förslaget i förvaltningsberättelsen och beviljar styrelsens ledamöter ansvarsfrihet för räkenskapsåret.

## Grund för uttalanden

Vi har utfört revisionen enligt god revisions sed i Sverige. Vårt ansvar enligt denna beskrivs närmare i avsnittet Revisorns ansvar. Vi är oberoende i förhållande till Hays AB enligt god revisors sed i Sverige och har i övrigt fullgjort vårt yrkesetiska ansvar enligt dessa krav.

Vi anser att de revisionsbevis vi har inhämtat är tillräckliga och ändamålsenliga som grund för våra uttalanden.

## Styrelsens ansvar

Det är styrelsen som har ansvaret för förslaget till dispositioner beträffande bolagets vinst eller förlust. Vid förslag till utdelning innefattar detta bland annat en bedömning av om utdelningen är försvarlig med hänsyn till de krav som bolagets verksamhetsart, omfattning och risker ställer på storleken av bolagets egna kapital, konsolideringsbehov, likviditet och ställning i övrigt.

Styrelsen ansvarar för bolagets organisation och förvaltningen av bolagets angelägenheter. Detta innefattar bland annat att fortlöpande bedöma bolagets ekonomiska situation, och att tillse att bolagets organisation är utformad så att bokföringen, medelsförvaltningen och bolagets ekonomiska angelägenheter i övrigt kontrolleras på ett betryggande sätt.

## Revisorns ansvar

Vårt mål beträffande revisionen av förvaltningen, och därmed vårt uttalande om ansvarsfrihet, är att inhämta revisionsbevis för att med en rimlig grad av säkerhet kunna bedöma om någon styrelseledamot i något väsentligt avseende:

- företagit någon åtgärd eller gjort sig skyldig till någon försummelse som kan föranleda ersättningsskyldighet mot bolaget, eller
- på något annat sätt handlat i strid med aktiebolagslagen, årsredovisningslagen eller bolagsordningen.


Vårt mål beträffande revisionen av förslaget till dispositioner av bolagets vinst eller förlust, och därmed vårt uttalande om detta, är att med rimlig grad av säkerhet bedöma om förslaget är förenligt med aktiebolagslagen.

Rimlig säkerhet är en hög grad av säkerhet, men ingen garanti för att en revision som utförs enligt god revisions sed i Sverige alltid kommer att upptäcka åtgärder eller försummelser som kan föranleda ersättningsskyldighet mot bolaget, eller att ett förslag till dispositioner av bolagets vinst eller förlust inte är förenligt med aktiebolagslagen.

En ytterligare beskrivning av vårt ansvar för revisionen av förvaltningen finns på Revisorsinspektionens webbplats: [www.revisorsinspektionen.se/revisornsansvar](http://www.revisorsinspektionen.se/revisornsansvar). Denna beskrivning är en del av revisionsberättelsen.

Stockholm den 19 december 2023

PricewaterhouseCoopers AB



Anna Wergelius  
Auktoriserad revisor

Jag intygar att denna  
kopia stämmer in med  
originalen.

FM Fanny Widell