

Årsredovisning
för
Exponent i Småland AB
org nr 559257-3124

Styrelsen får härmed lämna sin redogörelse för bolagets
utveckling under räkenskapsåret 2022 01 01 - 2022 12 31


Innehållsförteckning	Sida
- Förvaltningsberättelse	2
- Resultaträkning	3
- Balansräkning	4-5
- Tilläggsupplysningar	6
- Underskrifter	6

Om inte annat särskilt anges, redovisas alla belopp i kronor.

Uppgifter inom parentes avser föregående år.

Undertecknad styrelseledamot i Exponent i Småland AB intygar, dels att denna kopia av årsredovisningen stämmer överens med originalet, dels att resultaträkningen och balansräkningen har fastställts på årsstämma den 31 januari 2023. Årsstämman beslutade att godkänna styrelsens förslag till hur vinsten ska fördelas.

Hillerstorp den 31 januari 2023


Ulf Davidsson

FÖRVALTNINGSBERÄTTELSE**VERKSAMHETEN****Allmänt om verksamheten**

Bolaget, som bildades i maj 2020, har sitt säte i Gnosjö kommun, Jönköpings län, och bedriver handel med butiksinredning samt konsultationer inom detaljhandeln.

Viktiga händelser under räkenskapsåret

Under februari månad fick vi tillträde till en ny lagerlokal utmed Nygårdsvägen i Hillerstorp.

För att stärka organisationen har vi under sommaren gjort en riktad nyemission och tagit in ytterligare en delägare.

FLERÅRSÖVERSIKT	2022	2021	2020 08- 2020 12
Nettoomsättning	4 861 524	384 860	312 968
Resultat efter finansiella poster	583 444	181 638	244 377
Soliditet %	32,7	47,3	38,4

För definitioner av nyckeltal, se tilläggsupplysningar sidan 6

FÖRÄNDRING AV EGET KAPITAL

	Aktie- kapital	Balansera resultat	Årets resultat	Totalt
Belopp vid årets början	25 000	132 632	99 470	257 102
Nyemission	4 500	95 500		
<i>Resultatdisposition enligt årsstämma</i>				
- balansering i ny räkning		99 470	-99 470	
Årets resultat			327 762	327 762
Belopp vid årets utgång	29 500	327 602	327 762	684 864

RESULTATDISPOSITION


Till årsstämmans förfogande står följande vinstmedel:

Balanserat resultat	327 602
Årets resultat	327 762
	655 364

Förslag till disposition:

Balanseras i ny räkning	655 364
-------------------------	----------------

Bolagets resultat och ställning i övrigt framgår av efterföljande resultat- och balansräkningar med tilläggsupplysningar.



RESULTATRÄKNING		2022 01 01- 2022 12 31	2021 01 01- 2021 12 31
	<i>Not.</i>		
Rörelseintäkter, lagerförändringar m m			
Nettoomsättning		4 861 524	384 860
Övriga rörelseintäkter		3 392	0
Summa rörelseintäkter, lagerförändringar m m		4 864 916	384 860
Rörelsekostnader			
Råvaror och förnödenheter		-2 886 946	-81 399
Personalkostnader	1	-360 329	-
Övriga externa kostnader		-963 601	-96 376
Avskrivningar på materiella anläggningstillgångar	2	-40 763	-25 447
Summa rörelsekostnader		-4 251 639	-203 222
Rörelseresultat		613 277	181 638
Finansiella poster			
Övriga ränteintäkter och liknande resultatposter		16	-
Räntekostnader och liknande resultatposter		-29 849	-
Summa finansiella poster		-29 833	-
Resultat efter finansiella poster		583 444	181 638
Bokslutsdispositioner			
Förändring av periodiseringsfonder		-140 000	-40 000
Förändring av överavskrivningar		-27 628	-18 833
Summa bokslutsdispositioner		-167 628	-58 833
Resultat före skatt		415 816	122 805
Skatter			
Skatt på årets resultat		-88 054	-23 335
ÅRETS RESULTAT		327 762	99 470

Exponent i Småland AB

4(6)

org nr 559257-3124

2023021301863

BALANSRÄKNING

2022-12-31

2021-12-31

TILLGÅNGAR

Not.

Anläggningstillgångar

Inventarier

2

225 316

141 429

Summa anläggningstillgångar**225 316****141 429**

Omsättningstillgångar

Varulager m m

Råvaror och förnödenheter

78 573

-

Handelsvaror

1 057 353

-

Summa varulager m m**1 135 926**

-

Kortfristiga fordringar

Kundfordringar

385 300

-

Fordran närstående bolag

-

5 000

Övriga fordringar

431 722

46 289

Upplupna intäkter och förutbetalda kostnader

56 700

-

Summa kortfristiga fordringar**873 722****51 289**

Kassa och bank

586 855

570 498

Summa omsättningstillgångar**2 596 503****621 787****SUMMA TILLGÅNGAR****2 821 819****763 216**

EGET KAPITAL OCH SKULDER	2022-12-31	2021-12-31
Eget kapital		
<i>Bundet eget kapital</i>		
Aktiekapital	29 500	25 000
<i>Summa bundet eget kapital</i>	29 500	25 000
<i>Fritt eget kapital</i>		
Balanserat resultat	327 602	132 632
Årets resultat	327 762	99 470
<i>Summa fritt eget kapital</i>	655 364	232 102
Summa eget kapital	684 864	257 102
Obeskattade reserver		
Periodiseringsfond	235 000	95 000
Överavskrivningar	65 737	38 109
Summa obeskattade reserver	300 737	133 109
Kortfristiga skulder		
Förskott från kunder	17 865	-
Leverantörsskulder	46 300	1 188
Skatteskulder	79 526	60 804
Övriga skulder	1 591 078	306 013
Upplupna intäkter och förutbetalda kostnader	101 449	5 000
Summa kortfristiga skulder	1 836 218	373 005
SUMMA EGET KAPITAL OCH SKULDER	2 821 819	763 216

TILLÄGGSUPPLYSNINGAR

Redovisningsprinciper

Årsredovisningen är upprättad i enlighet med årsredovisningslagen och Bokföringsnämndens allmänna råd (BFNAR 2016:10) om årsredovisning i mindre företag.

Nyckeltalsdefinitioner

Soliditet (%)

Eget kapital + obeskattade reserver efter avdrag för uppskjuten skatt i förhållande till balansomslutningen.

NOTER TILL RESULTATRÄKNINGEN

	2022 01 01- 2022 12 31	2021 01 01- 2021 12 31
Not 1 Medelantalet anställda	1	1


NOTER TILL BALANSRÄKNINGEN

Not 2 Inventarier, verktyg och installationer

Ingående anskaffningsvärden	180 000	180 000
Inköp	124 650	-
Utgående ackumulerande anskaffningsvärden	304 650	180 000
Ingående avskrivningar	-38 571	-13 124
Årets avskrivningar	-40 763	-25 447
Utgående ackumulerade avskrivningar	-79 334	-38 571
Redovisat värde	225 316	141 429

UNDERSKRIFTER

Hillerstorp 2023-01-24


Ulf Davidsson


Filip Wärnelöv