

Årsredovisning för

# Matbutiken i Nora AB

556821-9470

Räkenskapsåret

**2023-06-01 - 2024-05-31**

## Fastställelseintyg

Undertecknad styrelseledamot i Matbutiken i Nora AB intygar härmed dels att denna kopia av årsredovisningen överensstämmer med originalet, dels att resultat- och balansräkningen fastställts på årsstämma 2024-11-29. Stämman beslöt också att godkänna styrelsens förslag till resultatdisposition.

Nora den 29/11-2024



Stefan Persson  
Verkställande direktör

Årsredovisning för

# Matbutiken i Nora AB

556821-9470

Räkenskapsåret

2023-06-01 - 2024-05-31

**Innehållsförteckning:**

**Sida**

|                        |      |
|------------------------|------|
| Förvaltningsberättelse | 1-2  |
| Resultaträkning        | 3    |
| Balansräkning          | 4-5  |
| Kassaflödesanalys      | 6    |
| Noter                  | 7-11 |
| Underskrifter          | 11   |

## Förvaltningsberättelse

Styrelsen och verkställande direktören för Matbutiken i Nora AB, 556821-9470 med säte i Nora kommun, Örebro län får härmed avge årsredovisning för verksamhetsåret 2023-06-01-2024-05-31.

### Allmänt om verksamheten

Bolagets säte är i Nora och dess verksamhet utgöres av handel med dagligvaror. Bolaget driver verksamheten i "ICA Supermarket Norahallen" i Nora.

### Ägarförhållanden

Nicolippa AB äger 91,9 procent av aktierna i bolaget. Catrin Rejdemark äger 8 procent av aktierna.

Bolaget är 2024-05-31 Dotterbolag till Nicolippa AB, org nr 556749-4058 med säte i Nora.

### Framtida utveckling

Bolaget förväntas ha en oförändrad utveckling kommande räkenskapsår.

### Flerårsöversikt

|                      | 2023/2024   | 2022/2023   | 2021/2022   | Belopp i kr<br>2020/2021 |
|----------------------|-------------|-------------|-------------|--------------------------|
| Nettoomsättning i kr | 184 565 178 | 170 491 822 | 156 549 424 | 151 266 889              |
| Rörelsemarginal i %  | 6           | 4           | 7           | 7                        |
| Soliditet i %        | 35          | 33          | 34          | 37                       |
| Antal anställda      | 35          | 36          | 37          | 35                       |

### Förändring av eget kapital

|                                       | Aktiekapital   | Reservfond | Fritt eget kapital | Summa            |
|---------------------------------------|----------------|------------|--------------------|------------------|
| Belopp vid årets ingång               | 100 000        |            | 7 534 183          | 7 634 183        |
| Utdelning enligt beslut av årsstämman |                |            | -3 400 000         | -3 400 000       |
| Årets resultat                        |                |            | 3 719 116          | 3 719 116        |
| <b>Belopp vid årets utgång</b>        | <b>100 000</b> |            | <b>7 853 299</b>   | <b>7 953 299</b> |

## Förslag till vinstdisposition

Till årsstämmans förfogande står följande vinstmedel

|                                                     | <i>Belopp i kr</i> |
|-----------------------------------------------------|--------------------|
| Balanserade vinstmedel                              | 4 134 183          |
| Årets vinst                                         | 3 719 116          |
|                                                     | <hr/> 7 853 299    |
| Styrelsen föreslår att vinstmedlen behandlas så att |                    |
| i ny räkning överföres                              | 7 853 299          |
|                                                     | <hr/> 7 853 299    |

2024121809262

CB

## Resultaträkning

| Belopp i kr                                                                  | Not     | 2023-06-01-<br>2024-05-31 | 2022-06-01-<br>2023-05-31 |
|------------------------------------------------------------------------------|---------|---------------------------|---------------------------|
| Nettoomsättning                                                              |         | 184 565 178               | 170 491 822               |
| Kostnad för sålda varor                                                      | 2       | -152 078 765              | -142 200 801              |
| <b>Bruttoresultat</b>                                                        |         | 32 486 413                | 28 291 021                |
| Försäljningskostnader                                                        |         | -15 236 200               | -14 954 185               |
| Administrationskostnader                                                     |         | -8 448 897                | -7 870 070                |
| Övriga rörelseintäkter                                                       |         | 2 004 767                 | 1 522 391                 |
| <b>Rörelseresultat</b>                                                       | 1,3,4,5 | 10 806 083                | 6 989 157                 |
| <b>Resultat från finansiella poster</b>                                      |         |                           |                           |
| Resultat från övriga värdepapper och fordringar som är anläggningstillgångar |         | -325 332                  | -                         |
| Ränteintäkter och liknande resultatposter                                    |         | 84 046                    | 21 391                    |
| Räntekostnader och liknande resultatposter                                   |         | -42 041                   | -830                      |
| <b>Resultat efter finansiella poster</b>                                     |         | 10 522 756                | 7 009 718                 |
| Bokslutsdispositioner                                                        | 6       | -5 730 000                | -2 648 000                |
| <b>Resultat före skatt</b>                                                   |         | 4 792 756                 | 4 361 718                 |
| Skatt på årets resultat                                                      | 7       | -1 073 641                | -898 602                  |
| <b>Årets resultat</b>                                                        |         | 3 719 115                 | 3 463 116                 |

2024121809263

## Balansräkning

| Belopp i kr                                  | Not | 2024-05-31        | 2023-05-31        |
|----------------------------------------------|-----|-------------------|-------------------|
| <b>TILLGÅNGAR</b>                            |     |                   |                   |
| <b>Anläggningstillgångar</b>                 |     |                   |                   |
| <b>Materiella anläggningstillgångar</b>      |     |                   |                   |
| Byggnader och mark                           | 8   | 927 406           | 979 405           |
| Maskiner och andra tekniska anläggningar     | 9   | 1 104 076         | 1 215 411         |
| Inventarier, verktyg och installationer      | 10  | 2 862 038         | 3 183 231         |
|                                              |     | <u>4 893 520</u>  | <u>5 378 047</u>  |
| <b>Finansiella anläggningstillgångar</b>     |     |                   |                   |
| Andra långfristiga värdepappersinnehav       | 11  | -                 | 325 332           |
| Andra långfristiga fordringar                | 12  | 10 824 353        | 10 816 500        |
|                                              |     | <u>10 824 353</u> | <u>11 141 832</u> |
| <b>Summa anläggningstillgångar</b>           |     | <u>15 717 873</u> | <u>16 519 879</u> |
| <b>Omsättningstillgångar</b>                 |     |                   |                   |
| <b>Varulager mm</b>                          |     |                   |                   |
| Färdiga varor och handelsvaror               |     | 5 154 032         | 4 378 235         |
|                                              |     | <u>5 154 032</u>  | <u>4 378 235</u>  |
| <b>Kortfristiga fordringar</b>               |     |                   |                   |
| Kundfordringar                               |     | 553 494           | 647 378           |
| Aktuell skattefordran                        |     | 595 021           | 846 388           |
| Övriga fordringar                            |     | 693 633           | 413 466           |
| Förutbetalda kostnader och upplupna intäkter |     | 594 474           | 553 092           |
|                                              |     | <u>2 436 622</u>  | <u>2 460 324</u>  |
| <b>Kassa och bank</b>                        |     | 11 767 416        | 9 160 721         |
| <b>Summa omsättningstillgångar</b>           |     | <u>19 358 070</u> | <u>15 999 280</u> |
| <b>SUMMA TILLGÅNGAR</b>                      |     | <u>35 075 943</u> | <u>32 519 159</u> |

2024121809264

## Balansräkning

| Belopp i kr                                  | Not | 2024-05-31        | 2023-05-31        |
|----------------------------------------------|-----|-------------------|-------------------|
| <b>EGET KAPITAL OCH SKULDER</b>              |     |                   |                   |
| <b>Eget kapital</b>                          |     |                   |                   |
| <i>Bundet eget kapital</i>                   |     |                   |                   |
| Aktiekapital (1000 aktier à 100 kr)          |     | 100 000           | 100 000           |
|                                              |     | <u>100 000</u>    | <u>100 000</u>    |
| <i>Fritt eget kapital</i>                    |     |                   |                   |
| Balanserad vinst eller förlust               |     | 4 134 183         | 4 071 068         |
| Årets resultat                               |     | 3 719 115         | 3 463 116         |
|                                              |     | <u>7 853 298</u>  | <u>7 534 184</u>  |
| <b>Summa eget kapital</b>                    |     | <u>7 953 298</u>  | <u>7 634 184</u>  |
| <b>Obeskattade reserver</b>                  |     |                   |                   |
| Akkumulerade överavskrivningar               | 13  | 2 475 000         | 1 245 000         |
| Periodiseringsfonder                         |     | 2 800 000         | 2 800 000         |
|                                              |     | <u>5 275 000</u>  | <u>4 045 000</u>  |
| <b>Långfristiga skulder</b>                  |     |                   |                   |
| Övriga skulder till kreditinstitut           |     | 678 238           | 787 336           |
|                                              |     | <u>678 238</u>    | <u>787 336</u>    |
| <b>Kortfristiga skulder</b>                  |     |                   |                   |
| Leverantörsskulder                           |     | 6 243 046         | 6 243 497         |
| Skulder till koncernföretag                  |     | 8 052 760         | 7 552 760         |
| Övriga kortfristiga skulder                  |     | 1 631 153         | 1 454 863         |
| Upplupna kostnader och förutbetalda intäkter |     | 5 242 448         | 4 801 519         |
|                                              |     | <u>21 169 407</u> | <u>20 052 639</u> |
| <b>SUMMA EGET KAPITAL OCH SKULDER</b>        |     | <u>35 075 943</u> | <u>32 519 159</u> |

2024121809265



## Kassaflödesanalys

| <i>Belopp i kr</i>                                                                  | <i>Not</i> | 2023-06-01-<br>2024-05-31 | 2022-06-01-<br>2023-05-31 |
|-------------------------------------------------------------------------------------|------------|---------------------------|---------------------------|
| <b>Den löpande verksamheten</b>                                                     |            |                           |                           |
| Resultat efter finansiella poster                                                   |            | 10 522 756                | 7 009 718                 |
| Justeringar för poster som inte ingår i kassaflödet, m m                            |            | 1 297 952                 | 920 378                   |
|                                                                                     |            | <u>11 820 708</u>         | <u>7 930 096</u>          |
| Betald inkomstskatt                                                                 |            | -822 274                  | -952 222                  |
| <b>Kassaflöde från den löpande verksamheten före förändringar av rörelsekapital</b> |            | <b>10 998 434</b>         | <b>6 977 874</b>          |
| <i>Kassaflöde från förändringar i rörelsekapital</i>                                |            |                           |                           |
| Ökning(-)/Minskning (+) av varulager                                                |            | -775 797                  | -306 220                  |
| Ökning(-)/Minskning (+) av rörelsefordringar                                        |            | -224 995                  | 5 396                     |
| Ökning(+)/Minskning (-) av rörelseskulder                                           |            | 1 116 767                 | -2 057 313                |
| <b>Kassaflöde från den löpande verksamheten</b>                                     |            | <b>11 114 409</b>         | <b>4 619 737</b>          |
| <b>Investeringsverksamheten</b>                                                     |            |                           |                           |
| Förvärv av materiella anläggningstillgångar                                         |            | -490 775                  | -1 290 075                |
| Avyttring av materiella anläggningstillgångar                                       |            |                           | 24 663                    |
| Förvärv av finansiella tillgångar                                                   |            | -2 820 000                | -                         |
| Avyttring av finansiella tillgångar                                                 |            | 2 812 147                 | -                         |
| <b>Kassaflöde från investeringsverksamheten</b>                                     |            | <b>-498 628</b>           | <b>-1 265 412</b>         |
| <b>Finansieringsverksamheten</b>                                                    |            |                           |                           |
| Upptagna lån                                                                        |            |                           | 787 336                   |
| Amortering av lån                                                                   |            | -109 086                  |                           |
| Lämnade koncernbidrag                                                               |            | -4 500 000                | -3 500 000                |
| Utbetald utdelning till moderföretagets aktieägare                                  |            | -3 400 000                | -4 000 000                |
| <b>Kassaflöde från finansieringsverksamheten</b>                                    |            | <b>-8 009 086</b>         | <b>-6 712 664</b>         |
| <b>Årets kassaflöde</b>                                                             |            | <b>2 606 695</b>          | <b>-3 358 339</b>         |
| <b>Likvida medel vid årets början</b>                                               |            | <b>9 160 721</b>          | <b>12 519 060</b>         |
| <b>Likvida medel vid årets slut</b>                                                 |            | <b>11 767 416</b>         | <b>9 160 721</b>          |

## Noter

### Not 1 Redovisningsprinciper

Belopp i kr om inget annat anges

#### **Allmänna redovisningsprinciper**

Årsredovisningen har upprättats enligt årsredovisningslagen (1995: 1554) och BFNAR 2012:1 Årsredovisning och koncernredovisning (K3).

Om inget annat anges värderas kortfristiga fordringar till det lägsta av dess anskaffningsvärde och det belopp varmed de beräknas bli reglerade. Långfristiga fordringar och långfristiga skulder värderas efter det första värderingstillfället till upplupet anskaffningsvärde. Övriga skulder och avsättningar värderas till de belopp varmed de beräknas bli reglerade. Övriga tillgångar redovisas till anskaffningsvärde om inget annat anges.

#### **Värderingsprinciper m m**

Tillgångar, avsättningar och skulder har värderats utifrån anskaffningsvärden om inget annat anges nedan.

#### **Anläggningstillgångar**

Materiella och immateriella anläggningstillgångar redovisas till anskaffningsvärde minskat med ackumulerade avskrivningar och eventuella nedskrivningar. Materiella anläggningstillgångar har ej delats upp på komponenter då inga betydande komponenter med väsentligt olika nyttjandeperiod har identifierats.

Avskrivning sker linjärt över den förväntade nyttjandeperioden med hänsyn till väsentligt restvärde. Följande avskrivningsperioder tillämpas:

| <i>Materiella anläggningstillgångar</i> | <i>År</i> |
|-----------------------------------------|-----------|
| Byggnader                               | 20        |
| Byggnadsinventarier                     | 12        |
| Inventarier, verktyg och installationer | 7         |
| Datainventarier                         | 3         |

#### **Varulager**

Varulagret har värderats till det lägsta av 97 % av anskaffningsvärdet och försäljningsvärdet. Den valda värderingsmetoden innebär att inkurans i varulagret har beaktats.

#### **Leasing**

Samtliga leasingavtal redovisas som operationella leasingavtal. Det innebär att leasingavgiften kostnadsförs i resultaträkningen linjärt över leasingperioden

### **Intäktsredovisning**

Inkomsten redovisas till verkligt värde av vad företaget fått eller kommer att få. Det innebär att företaget redovisar inkomsten till nominellt värde. Avdrag görs för lämnade rabatter. Vid försäljning av varor redovisas normalt inkomsten som intäkt när de väsentliga förmåner och risker som är förknippade med ägandet av varan har överförts från företaget till köparen.

Ersättning i form av ränta eller utdelning redovisas som intäkt när det är sannolikt att företaget kommer att få de ekonomiska fördelar som är förknippade med transaktionen och när inkomsten kan beräknas på ett tillförlitligt sätt.

### **Resultaträkning**

Bolaget tillämpar funktionsindelad resultaträkning. Till kostnad för sålda varor hänförs kostnader för varubeställning, varumottagning, lagerhållning samt varuvård. Till försäljningskostnader hänförs kostnader för manuell försäljning, kassa och övriga försäljningskostnader. Till administrationskostnader hänförs kostnader för kontor och administration.

### **Nyckeltalsdefinitioner**

#### **Nettoomsättning**

Rörelsens huvudintäkter, fakturerade kostnader, sidointäkter samt intäktskorrigeringar.

#### **Rörelsemarginal (%)**

Rörelseresultat i procent av nettoomsättningen.

#### **Soliditet (%)**

Justerat eget kapital (eget kapital och obeskattade reserver med avdrag för uppskjuten skatt) i procent av balansomslutningen

### **Koncertillhörighet**

Bolaget är 2024-05-31 dotterbolag till Nicolippa AB, org nr 556749-4058 med säte i Nora. Nicolippa AB är moderföretag för hela koncernen.

### **Ersättning till anställda efter avslutad anställning**

I företaget finns endast avgiftsbestämda pensionsplaner. Som avgiftsbestämda planer klassificeras planer där fastställda avgifter betalas och det inte finns förpliktelser att betala något ytterligare utöver dessa avgifter. Utgifter för avgiftsbestämda planer redovisas som en kostnad under den period de anställda utför de tjänster som ligger till grund för förpliktelsen.

### **Not 2 Inköp och försäljning mellan koncernföretag**

|                                                                               | 2023/2024 | 2022/2023 |
|-------------------------------------------------------------------------------|-----------|-----------|
| Andel av årets totala inköp som skett från andra företag inom koncernen       | 0 %       | 0 %       |
| Andel av årets totala försäljning som skett till andra företag inom koncernen | 0 %       | 0 %       |

### Not 3 Operationella leasingavtal

Årets bokförda kostnader för leasing uppgår till 459 653 kr.  
Föregående års leasingkostnader uppgick till 383 470 kr.

Hysesavtal ingår ej i leasingavtal.

### Not 4 Uppgifter om personal

#### Medelantalet anställda

|               | 2023/2024 | 2022/2023 |
|---------------|-----------|-----------|
| Kvinnor       | 28        | 28        |
| Män           | 7         | 8         |
| <b>Totalt</b> | <b>35</b> | <b>36</b> |

### Not 5 Av- och nedskrivningar av materiella och immateriella anläggningstillgångar

|                                                         | 2023-06-01-<br>2024-05-31 | 2022-06-01-<br>2023-05-31 |
|---------------------------------------------------------|---------------------------|---------------------------|
| <i>Avskrivningar enligt plan fördelade per tillgång</i> |                           |                           |
| Byggnader och mark                                      | -51 998                   | -51 998                   |
| Inventarier, verktyg och installationer                 | -923 304                  | -886 653                  |
|                                                         | <u>-975 302</u>           | <u>-938 651</u>           |
| <i>Avskrivningar enligt plan fördelade per funktion</i> |                           |                           |
| Kostnad för sålda varor                                 | -390 121                  | -375 460                  |
| Försäljningskostnader                                   | -585 181                  | -563 191                  |
|                                                         | <u>-975 302</u>           | <u>-938 651</u>           |

### Not 6 Bokslutsdispositioner

|                                    | 2023/2024         | 2022/2023         |
|------------------------------------|-------------------|-------------------|
| Förändring överavskrivningar       | -1 230 000        | 202 000           |
| Avsättning till periodiseringsfond | -                 | -1 500 000        |
| Återföring av periodiseringsfond   | -                 | 2 150 000         |
| Lämnat koncernbidrag               | -4 500 000        | -3 500 000        |
|                                    | <u>-5 730 000</u> | <u>-2 648 000</u> |

### Not 7 Skatt på årets resultat

|               | 2023/2024         | 2022/2023       |
|---------------|-------------------|-----------------|
| Aktuell skatt | -1 073 641        | -898 602        |
|               | <u>-1 073 641</u> | <u>-898 602</u> |

### Not 8 Materiella anläggningstillgångar

|                                      | 2024-05-31     | 2023-05-31     |
|--------------------------------------|----------------|----------------|
| <b>Byggnader</b>                     |                |                |
| -Ingående anskaffningsvärde          | 1 039 970      | 1 039 970      |
| Utgående anskaffningsvärde           | 1 039 970      | 1 039 970      |
|                                      |                |                |
| -Ingående avskrivningar              | -60 565        | -8 567         |
| -Årets avskrivningar                 | -51 998        | -51 998        |
| Utgående ackumulerade avskrivningar  | -112 563       | -60 565        |
|                                      |                |                |
| <b>Utgående planenligt restvärde</b> | <b>927 407</b> | <b>979 405</b> |

2024121809270

### Not 9 Materiella anläggningstillgångar

| Byggnadsinventarier                  | 2024-05-31       | 2023-05-31       |
|--------------------------------------|------------------|------------------|
| -Ingående anskaffningsvärde          | 1 336 025        | 1 336 025        |
| Utgående anskaffningsvärde           | 1 336 025        | 1 336 025        |
| <br>                                 |                  |                  |
| -Ingående avskrivningar              | -120 613         | -9 278           |
| -Årets avskrivningar                 | -111 336         | -111 335         |
| Utåående ackumulerade avskrivningar  | -231 949         | -120 613         |
| <br>                                 |                  |                  |
| <b>Utgående planenligt restvärde</b> | <b>1 104 076</b> | <b>1 215 412</b> |

### Not 10 Materiella anläggningstillgångar

| Inventarier, verktyg och installationer                   | 2024-05-31       | 2023-05-31       |
|-----------------------------------------------------------|------------------|------------------|
| -Ingående anskaffningsvärde                               | 18 315 972       | 17 051 554       |
| -Inköp                                                    | 490 775          | 1 290 075        |
| -Avyttringar och utrangeringar                            | -                | -25 657          |
| Utgående anskaffningsvärde                                | 18 806 747       | 18 315 972       |
| <br>                                                      |                  |                  |
| -Ingående avskrivningar                                   | -15 132 741      | -14 359 247      |
| -Återförda avskrivningar på avyttringar och utrangeringar | -                | 1 823            |
| -Årets avskrivningar                                      | -811 968         | -775 317         |
| Utåående ackumulerade avskrivningar                       | -15 944 709      | -15 132 741      |
| <br>                                                      |                  |                  |
| <b>Utgående planenligt restvärde</b>                      | <b>2 862 038</b> | <b>3 183 231</b> |

### Not 11 Andra långfristiga värdepappersinnehav

| Akkumulerade anskaffningsvärden:                  | 2024-05-31 | 2023-05-31     |
|---------------------------------------------------|------------|----------------|
| -Vid årets början                                 | 325 332    | 325 332        |
| -Nedskrivning                                     | -325 332   | -              |
| <b>Redovisat anskaffningsvärde vid årets slut</b> | <b>-</b>   | <b>325 332</b> |

### Not 12 Finansiella anläggningstillgångar

| Andra långfristiga fordringar | 2024-05-31 | 2023-05-31 |
|-------------------------------|------------|------------|
| Depositioner tidningar        | 16 500     | 16 500     |
| Kapitalförsäkring             | 10 807 853 | 10 800 000 |
|                               | 10 824 353 | 10 816 500 |
| <br>                          |            |            |
| Ingående anskaffningsvärde    | 10 816 500 | 10 816 500 |
| -Tillkommande fordringar      | 2 820 000  | -          |
| -Avgående fordringar          | -2 812 147 | -          |
| Utgående anskaffningsvärde    | 10 824 353 | 10 816 500 |

### Not 13 Obeskattade reserver

|                                                    | 2024-05-31       | 2023-05-31       |
|----------------------------------------------------|------------------|------------------|
| Periodiseringsfond, avsatt vid beskattningsår 2023 | 1 500 000        | 1 500 000        |
| Periodiseringsfond, avsatt vid beskattningsår 2020 | 1 300 000        | 1 300 000        |
| Akkumulerade överavskrivningar inventarier         | 2 475 000        | 1 245 000        |
|                                                    | <b>5 275 000</b> | <b>4 045 000</b> |
| <b>Akkumulerad uppskjuten skatt</b>                | 1 086 650        | 833 270          |

### Not 14 Väsentliga händelser efter räkenskapsårets slut

Styrelsen följer aktivt utvecklingen av den pågående konfliktsituationer i världen och vidtar löpande åtgärder för att begränsa eventuella effekter på verksamheten.

### Not 15 Ställda säkerheter och eventalförpliktelser

#### Ställda säkerheter för skuld till kreditinstitut

|                                 |        |        |
|---------------------------------|--------|--------|
| Företagsinteckning              | -      | -      |
| <b>Säkerheter för annat</b>     |        |        |
| Deposition för tidningsleverans | 16 500 | 16 500 |


|                             |      |      |
|-----------------------------|------|------|
| <b>Eventalförpliktelser</b> | Inga | Inga |
|-----------------------------|------|------|

### Not 16 Uppskattningar och bedömningar

Företaget har inga upplysningar att lämna om osäkerhet i bedömningar av de redovisade beloppen i bolagets balans- och resultaträkning.


### Underskrifter

Nora den 29/11 - 2024



Stefan Persson  
Verkställande direktör

Min revisionsberättelse har lämnats den 29/11 - 2024



Katarina Nygren  
Auktoriserad revisor



2024121809272

## REVISIONSBERÄTTELSE

Till bolagsstämman i Matbutiken i Nora AB  
Org.nr. 556821-9470

### Rapport om årsredovisningen

#### Uttalanden

Jag har utfört en revision av årsredovisningen för Matbutiken i Nora AB för räkenskapsåret 2023-06-01 -- 2024-05-31.

Enligt min uppfattning har årsredovisningen upprättats i enlighet med årsredovisningslagen och ger en i alla väsentliga avseenden rättvisande bild av Matbutiken i Nora ABs finansiella ställning per den 31 maj 2024 och av dess finansiella resultat och kassaflöde för året enligt årsredovisningslagen. Förvaltningsberättelsen är förenlig med årsredovisningens övriga delar.

Jag tillstyrker därför att bolagsstämman fastställer resultaträkningen och balansräkningen.

#### Grund för uttalanden

Jag har utfört revisionen enligt International Standards on Auditing (ISA) och god revisionssed i Sverige. Mitt ansvar enligt dessa standarder beskrivs närmare i avsnittet "Revisorns ansvar". Jag är oberoende i förhållande till Matbutiken i Nora AB enligt god revisorssed i Sverige och har i övrigt fullgjort mitt yrkesetiska ansvar enligt dessa krav.

Jag anser att de revisionsbevis jag har inhämtat är tillräckliga och ändamålsenliga som grund för mina uttalanden.

#### Styrelsens och verkställande direktörens ansvar

Det är styrelsen och verkställande direktören som har ansvaret för att årsredovisningen upprättas och att den ger en rättvisande bild enligt årsredovisningslagen. Styrelsen och verkställande direktören ansvarar även för den interna kontroll som de bedömer är nödvändig för att upprätta en årsredovisning som inte innehåller några väsentliga felaktigheter, vare sig dessa beror på oegentligheter eller misstag.


Vid upprättandet av årsredovisningen ansvarar styrelsen och verkställande direktören för bedömningen av bolagets förmåga att fortsätta verksamheten. De upplyser, när så är tillämpligt, om förhållanden som kan påverka förmågan att fortsätta verksamheten och att använda antagandet om fortsatt drift. Antagandet om fortsatt drift tillämpas dock inte om styrelsen och verkställande direktören avser att likvidera bolaget, upphöra med verksamheten eller inte har något realistiskt alternativ till att göra något av detta.

#### Revisorns ansvar

Mina mål är att uppnå en rimlig grad av säkerhet om huruvida årsredovisningen som helhet inte innehåller några väsentliga felaktigheter, vare sig dessa beror på oegentligheter eller misstag, och att lämna en revisionsberättelse som innehåller mina uttalanden. Rimlig säkerhet är en hög grad av säkerhet, men är ingen garanti för att en revision som utförs enligt ISA och god revisionsmed i Sverige alltid kommer att upptäcka en väsentlig felaktighet om en sådan finns. Felaktigheter kan uppstå på grund av oegentligheter eller misstag och anses vara väsentliga om de enskilt eller tillsammans rimligen kan förväntas påverka de ekonomiska beslut som användare fattar med grund i årsredovisningen. Som del av en revision enligt ISA använder jag professionellt omdöme och har en professionellt skeptisk inställning under hela revisionen. Dessutom:

- identifierar och bedömer jag riskerna för väsentliga felaktigheter i årsredovisningen, vare sig dessa beror på oegentligheter eller misstag, utformar och utför granskningsåtgärder bland annat utifrån dessa risker och inhämtar revisionsbevis som är tillräckliga och ändamålsenliga för att utgöra en grund för mina uttalanden. Risken för att inte upptäcka en väsentlig felaktighet till följd av oegentligheter är högre än för en väsentlig felaktighet som beror på misstag, eftersom oegentligheter kan innefatta agerande i maskopi, förfalskning, avsiktliga utelämnanden, felaktig information eller åsidosättande av intern kontroll.
- skaffar jag mig en förståelse av den del av bolagets interna kontroll som har betydelse för min revision för att utforma granskningsåtgärder som är lämpliga med hänsyn till omständigheterna, men inte för att uttala mig om effektiviteten i den interna kontrollen.
- utvärderar jag lämpligheten i de redovisningsprinciper som används och rimligheten i styrelsens och verkställande direktörens uppskattningar i redovisningen och tillhörande upplysningar.
- drar jag en slutsats om lämpligheten i att styrelsen och verkställande direktören använder antagandet om fortsatt drift vid upprättandet av årsredovisningen. Jag drar också en slutsats, med grund i de inhämtade revisionsbevisen, om huruvida det finns någon väsentlig osäkerhetsfaktor som avser sådana händelser eller förhållanden som kan leda till betydande tvivel om bolagets förmåga att fortsätta verksamheten. Om jag drar slutsatsen att det finns en väsentlig osäkerhetsfaktor, måste jag i revisionsberättelsen fästa uppmärksamheten på upplysningarna i årsredovisningen om den väsentliga osäkerhetsfaktorn eller, om sådana upplysningar är otillräckliga, modifiera uttalandet om årsredovisningen. Mina slutsatser baseras på de revisionsbevis som inhämtas fram till datumet för revisionsberättelsen. Dock kan framtida händelser eller förhållanden göra att ett bolag inte längre kan fortsätta verksamheten.
- utvärderar jag den övergripande presentationen, strukturen och innehållet i årsredovisningen, däribland upplysningarna, och om årsredovisningen återger de underliggande transaktionerna och händelserna på ett sätt som ger en rättvisande bild. Jag måste informera styrelsen om bland annat revisionens planerade omfattning och inriktning samt tidpunkten för den. Jag måste också informera om betydelsefulla iakttagelser under revisionen, däribland de eventuella betydande brister i den interna kontrollen som jag identifierat. ✓





57698171702  
2024111809275

### **Rapport om andra krav enligt lagar och andra författningar Uttalanden**

Utöver min revision av årsredovisningen har jag även utfört en revision av styrelsens och verkställande direktörens förvaltning för Matbutiken i Nora AB för räkenskapsåret 2023-06-01 -- 2024-05-31 samt av förslaget till dispositioner beträffande bolagets vinst eller förlust.

Jag tillstyrker att bolagsstämman disponerar vinsten enligt förslaget i förvaltningsberättelsen och beviljar styrelsens ledamot och verkställande direktören ansvarsfrihet för räkenskapsåret.

### **Grund för uttalanden**

Jag har utfört revisionen enligt god revisionssed i Sverige. Mitt ansvar enligt denna beskrivs närmare i avsnittet "Revisorers ansvar". Jag är oberoende i förhållande till Matbutiken i Nora AB enligt god revisorssed i Sverige och har i övrigt fullgjort mitt yrkesetiska ansvar enligt dessa krav.

Jag anser att de revisionsbevis jag har inhämtat är tillräckliga och ändamålsenliga som grund för mina uttalanden.

### **Styrelsens och verkställande direktörens ansvar**

Det är styrelsen som har ansvaret för förslaget till dispositioner beträffande bolagets vinst eller förlust. Vid förslag till utdelning innefattar detta bland annat en bedömning av om utdelningen är försvarlig med hänsyn till de krav som bolagets verksamhetsart, omfattning och risker ställer på storleken av bolagets egna kapital, konsolideringsbehov, likviditet och ställning i övrigt.

Styrelsen ansvarar för bolagets organisation och förvaltningen av bolagets angelägenheter. Detta innefattar bland annat att fortlöpa bedöma bolagets ekonomiska situation och att tillse att bolagets organisation är utformad så att bokföringen, medelsförvaltningen och bolagets ekonomiska angelägenheter i övrigt kontrolleras på ett betryggande sätt. Verkställande direktören ska sköta den löpande förvaltningen enligt styrelsens riktlinjer och anvisningar och bland annat vidta de åtgärder som är nödvändiga för att bolagets bokföring ska fullgöras i överensstämmelse med lag och för att medelsförvaltningen ska skötas på ett betryggande sätt.

### **Revisorers ansvar**

Mitt mål beträffande revisionen av förvaltningen, och därmed mitt uttalande om ansvarsfrihet, är att inhämta revisionsbevis för att med en rimlig grad av säkerhet kunna bedöma om någon styrelseledamot eller verkställande direktören i något väsentligt avseende:


- företagit någon åtgärd eller gjort sig skyldig till någon försummelse som kan föranleda ersättningsskyldighet mot bolaget, eller
- på något annat sätt handlat i strid med aktiebolagslagen, årsredovisningslagen eller bolagsordningen.

Mitt mål beträffande revisionen av förslaget till dispositioner av bolagets vinst eller förlust, och därmed mitt uttalande om detta, är att med rimlig grad av säkerhet bedöma om förslaget är förenligt med aktiebolagslagen.

Rimlig säkerhet är en hög grad av säkerhet, men ingen garanti för att en revision som utförs enligt god revisionssed i Sverige alltid kommer att upptäcka åtgärder eller försummelser som kan föranleda ersättningsskyldighet mot bolaget, eller att ett förslag till dispositioner av bolagets vinst eller förlust inte är förenligt med aktiebolagslagen.

Som en del av en revision enligt god revisionssed i Sverige använder jag professionellt omdöme och har en professionellt skeptisk inställning under hela revisionen. Granskningen av förvaltningen och förslaget till dispositioner av bolagets vinst eller förlust grundar sig främst på revisionen av räkenskaperna. Vilka tillkommande granskningsåtgärder som utförs baseras på min professionella bedömning med utgångspunkt i risk och väsentlighet. Det innebär att jag fokuserar granskningen på sådana åtgärder, områden och förhållanden som är väsentliga för verksamheten och där avsteg och överträdelser skulle ha särskild betydelse för bolagets situation. Jag går igenom och prövar fattade beslut, beslutsunderlag, vidtagna åtgärder och andra förhållanden som är relevanta för mitt uttalande om ansvarsfrihet. Som underlag för mitt uttalande om styrelsens förslag till dispositioner beträffande bolagets vinst eller förlust har jag granskat om förslaget är förenligt med aktiebolagslagen.

Västerås den 29 november 2024

  
Katarina Nygren  
Auktoriserad revisor / Medlem i FAR

