

ÅRSREDOVISNING


FryxStore AB
Org.nr 559402-8770

för räkenskapsåret 2024-07-01 – 2025-06-30

Fastställelseintyg

Undertecknad styrelseledamot intygar härmed att denna kopia av årsredovisningen överensstämmer med originalet, samt att resultat- och balansräkningen fastställts på ordinarie bolagsstämma 2025-08-05. Stämman beslöt också att godkänna styrelsens förslag till resultatdisposition.

Karlstad 2025-08-05



Enoch Fryxelius
Styrelseledamot, VD

Styrelsen för FryxStore AB lämnar följande årsredovisning för verksamheten under räkenskapsåret 2024-07-01 – 2025-06-30.

FÖRVALTNINGSBERÄTTELSE

Verksamhet

Allmänt om verksamheten

Bolaget äger och förvaltar industrifastigheten Busterud 1:165 i Karlstad. Bolaget hyr ut sina lokaler till systerbolaget FryxGames samt externa hyresgäster.

Bolaget är ett helägt dotterbolag till CrediCor Holding AB och har sitt säte i Vellinge, Skåne län, varifrån bolagets administration bedrivs.

Väsentliga händelser under och efter räkenskapsåret

Fastigheten är nu i bruk.

Flerårsöversikt

		2024/2025	2023/2024	2022/2023	-
Nettoomsättning	kr	563 538	159 999	0	
Resultat efter finansiella poster	kr	71 625	126 410	-1 155	
Soliditet	%	1	1	1	

Förändringar i eget kapital

	Aktiekapital	Balanserat resultat	Årets resultat	Eget Kapital
Belopp vid årets ingång	25 000	-1 155	101 219	125 064
Utdelning under året	-	-	-	125 064
F g års resultat	-	101 219	-101 219	125 064
Årets resultat	-	-	56 901	181 965
Belopp vid årets utgång	25 000	100 064	56 901	181 965

Resultatdisposition

Till årsstämman förfogande står följande vinstmedel:

Balanserat resultat	100 064
Årets resultat	56 901
Totalt	156 965

Styrelse och VD föreslår att vinstmedlen disponeras enligt följande:

Utdelning till ägarna	0
Balanseras i ny räkning	156 965
Totalt	156 965

För bolagets ställning i övrigt hänvisas till efterföljande resultat- och balansräkning med tillhörande tilläggsupplysningar.

2025090105872

RESULTATRÄKNING

2024/2025 2023/2024

	Not		
<i>Rörelsens intäkter:</i>			
Nettoomsättning	2	563 586	159 999
Summa rörelseintäkter		563 586	159 999
<i>Rörelsens kostnader:</i>			
Övriga externa kostnader		-146 217	-37 616
Summa rörelsekostnader		-146 217	-37 616
Avskrivningar		-352 851	0
Rörelseresultat		64 518	122 383
<i>Finansiella poster:</i>			
Ränteintäkter		7 117	4 027
Räntekostnader		-10	0
Resultat efter finansiella poster		71 625	126 410
Skatt på årets resultat		-14 724	-25 191
Årets resultat		56 901	101 219

BALANSRÄKNING

	Not	2025-06-30	2024-06-30
TILLGÅNGAR			
<i>Materiella anläggningstillgångar</i>	3		
Byggnader och mark		20 275 725	2 986 000
Pågående nyanläggningar		0	17 131 907
Summa materiella anläggningstillgångar		20 275 725	20 117 907
<i>Finansiella anläggningstillgångar</i>			
Långsiktiga värdepapper		50 000	5 000
Summa finansiella anläggningstillgångar		50 000	5 000
<i>Omsättningstillgångar</i>			
Kundfordringar		44 684	0
Övriga fordringar		2 014	502 065
Kassa och bank		808 243	454 207
Summa omsättningstillgångar		854 941	956 272
SUMMA TILLGÅNGAR		21 180 666	21 079 179
EGET KAPITAL OCH SKULDER			
<i>Eget Kapital</i>			
Aktiekapital		25 000	25 000
Summa bundet eget kapital		25 000	25 000
Balanserat resultat		100 064	-1 155
Årets resultat		56 901	101 219
Summa fritt eget kapital		156 965	100 064
Summa eget kapital		181 965	125 064
<i>Kortfristiga skulder</i>			
Leverantörsskulder		813	3 284
Skatteskulder		39 915	25 831
Skuld till koncernföretag		20 925 000	2 925 000
Övriga kortfristiga skulder		32 973	0
Summa kortfristiga skulder		20 998 701	20 954 115
SUMMA EGET KAPITAL OCH SKULDER		21 180 666	21 079 179

NOTER

1. Redovisnings- och värderingsprinciper

Årsredovisningen har upprättats i svenska kronor (SEK) och i enlighet med årsredovisningslagen och bokföringsnämndens allmänna råd BFNAR 2016:10 Årsredovisning i mindre aktiebolag (K2).

Avskrivningar

Inventarier	5 år
Byggnader	50 år

Nyckeltalsdefinitioner

Nettoomsättning

Rörelsens huvudintäkter, fakturerade kostnader, sidointäkter samt intäktskorrigeringar. Varierar nettoomsättningen mer än 30 procent mellan åren lämnas kommentar.

Resultat efter finansiella poster

Samtliga intäkter minus samtliga kostnader utom extraordinära intäkter och kostnader, bokslutsdispositioner och skattekostnad (på resultatet).

Soliditet

Justerat eget kapital i procent av hela balansomslutningen. Med justerat eget kapital avses bundet och fritt eget kapital plus bolagets andel av obeskattade reserver (t ex periodiseringsfonder), vilken beräknas genom att de obeskattade reserverna multipliceras med aktuell skattesats (bolagsskatt) och resultatet dras bort från det ursprungliga beloppet.

2. Nettoomsättning

Som väntat har omsättningen i princip fyrdubblats nu när FryxGames varit hyresgäst ett helt år, samt enstaka externa hyresgäster.

3. Materiella anläggningstillgångar

	IB anskaffn	IB avskrivn.	Köp/Sälj	Avskr	Redovisat värde
Mark	2 986 000	0	0	0	2 986 000
Byggnad	17 131 907	0	510 669	-352 851	17 289 725
TOTAL	20 117 907	0	510 669	-352 851	20 275 725

Denna årsredovisning färdigställdes för underskrift 2025-08-01




Signaturer:

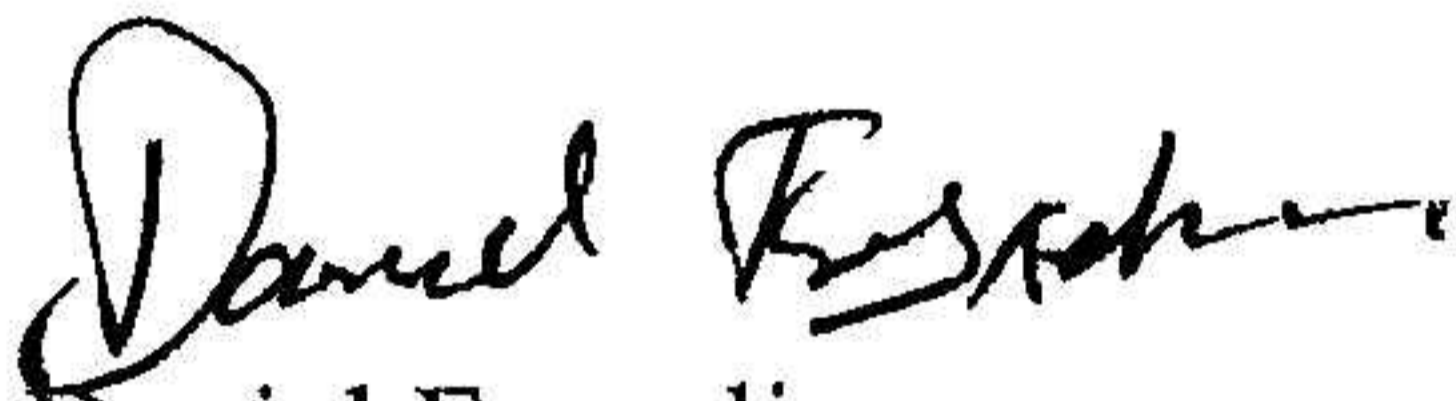
Karlstad 2025-08-05




Jacob Fryxelius
Styrelseordförande



Enoch Fryxelius
Styrelseledamot, VD



Daniel Fryxelius
Styrelseledamot



Jonathan Fryxelius
Styrelseledamot