

# Årsredovisning

för

## Real Vision Sweden AB

559072-1147

Räkenskapsåret

2021-01-01 till 2021-12-31

Innehåll	Sida
Förvaltningsberättelse	2
Resultaträkning	3
Balansräkning	4
Tilläggsupplysningar	6
Underskrifter	6

Undertecknad styrelseledamot i Real Vision Sweden AB intygar, dels att denna kopia av årsredovisningen stämmer överens med originalet, dels att resultaträkningen och balansräkningen har fastställts på årsstämman. Årsstämman den 2022-07-29 beslutade att godkänna styrelsens förslag till hur resultatet ska fördelas.

Stockholm 2022-07-29



Frida Kieser  
Verkställande direktör

Styrelsen och verkställande direktören för Real Vision Sweden AB lämnar följande årsredovisning för verksamheten under räkenskapsåret 2021-01-01 till 2021-12-31.

Årsredovisningen är upprättad i svenska kronor, SEK. Bolaget har sitt säte i Stockholm.

## Förvaltningsberättelse

### Verksamhet

#### *Allmänt om verksamheten*

Aktiebolaget ska bedriva fastighetsmäkleri, homestyling samt därmed förenlig verksamhet.

#### *Väsentliga händelser under räkenskapsåret*

Inga väsentliga händelser har inträffat under räkenskapsåret.

### Flerårsöversikt (Tkr)

	2021	2020	2019	2018
Nettoomsättning	3 349	1 617	1 246	1 116
Resultat efter finansiella poster	-15	0	0	1
Soliditet (%)	3	4	8	33

### Förändring av eget kapital

	Aktiekapital	Balanserat resultat	Årets resultat	Totalt
Belopp vid årets ingång	50 100	1 603	76	51 779
Resultatdisposition enligt årsstämman:		76	-76	0
Årets resultat			-15 049	-15 049
<b>Belopp vid årets utgång</b>	<b>50 100</b>	<b>1 679</b>	<b>-15 049</b>	<b>36 730</b>

### Resultatdisposition

Styrelsen föreslår att till förfogande stående vinstmedel (kronor):

Balanserat resultat	1 679
Årets resultat	-15 049
	<u>-13 370</u>

Styrelsen föreslår att vinstmedel disponeras enligt följande:

Balanseras i ny räkning	-13 370
	<u>-13 370</u>

Resultatet av företagets verksamhet i övrigt och ställningen vid räkenskapsårets utgång, framgår av efterföljande resultat- och balansräkning med tillhörande tilläggsupplysningar.



## Resultaträkning

	Not	2021-01-01 - 2021-12-31	2020-01-01 - 2020-12-31
	1		
<b>Rörelseintäkter</b>			
Nettoomsättning		2 248 588	1 616 908
<b>Summa rörelseintäkter</b>		<b>2 248 588</b>	<b>1 616 908</b>
<b>Rörelsekostnader</b>			
Råvaror och förnödenheter		-1 859 453	-1 356 836
Övriga externa kostnader		-335 749	-252 219
Av- och nedskrivningar av materiella och immateriella anläggningstillgångar	2	-68 400	-7 600
<b>Summa rörelsekostnader</b>		<b>-2 263 602</b>	<b>-1 616 655</b>
<b>Rörelseresultat</b>		<b>-15 014</b>	<b>253</b>
<b>Finansiella poster</b>			
Räntekostnader och liknande resultatposter		-35	-135
<b>Summa finansiella poster</b>		<b>-35</b>	<b>-135</b>
<b>Resultat efter finansiella poster</b>		<b>-15 049</b>	<b>118</b>
<b>Resultat före skatt</b>		<b>-15 049</b>	<b>118</b>
<b>Skatter</b>			
Skatt på årets resultat		0	-42
<b>Årets resultat</b>		<b>-15 049</b>	<b>76</b>

<b>Balansräkning</b>	<b>Not</b>	<b>2021-12-31</b>	<b>2020-12-31</b>
<b>TILLGÅNGAR</b>	1		
<b>Anläggningstillgångar</b>			
<i>Materiella anläggningstillgångar</i>			
Maskiner och andra tekniska anläggningar	2	0	68 400
<b>Summa materiella anläggningstillgångar</b>		<b>0</b>	<b>68 400</b>
<b>Summa anläggningstillgångar</b>		<b>0</b>	<b>68 400</b>
<b>Omsättningstillgångar</b>			
<i>Kortfristiga fordringar</i>			
Övriga fordringar		0	41 623
Upparbetad men ej fakturerad intäkt		37 440	0
Förutbetalda kostnader och upplupna intäkter		54 672	232 894
<b>Summa kortfristiga fordringar</b>		<b>92 112</b>	<b>274 517</b>
<i>Kassa och bank</i>			
Kassa och bank		971 693	825 547
<b>Summa kassa och bank</b>		<b>971 693</b>	<b>825 547</b>
<b>Summa omsättningstillgångar</b>		<b>1 063 805</b>	<b>1 100 064</b>
<b>SUMMA TILLGÅNGAR</b>		<b>1 063 805</b>	<b>1 168 464</b>



2023040608339

## Balansräkning

Not 2021-12-31 2020-12-31  
1

### EGET KAPITAL OCH SKULDER

#### Eget kapital

##### *Bundet eget kapital*

Aktiekapital

50 100 50 100

**Summa bundet eget kapital**

**50 100 50 100**

##### *Fritt eget kapital*

Balanserat resultat

1 679 1 603

Årets resultat

-15 049 76

**Summa fritt eget kapital**

**-13 370 1 679**

**Summa eget kapital**

**36 730 51 779**

#### Kortfristiga skulder

Leverantörsskulder

18 639 0

Skatteskulder

0 182

Övriga skulder

1 005 436 1 095 503

Upplupna kostnader och förutbetalda intäkter

3 000 21 000

**Summa kortfristiga skulder**

**1 027 075 1 116 685**

**SUMMA EGET KAPITAL OCH SKULDER**

**1 063 805 1 168 464**

## Tilläggsupplysningar

### Not 1 Redovisningsprinciper

Årsredovisningen upprättad med årsredovisningslagen och bokföringsnämndens allmänna råd (BFNAR 2016:10) om årsredovisning i mindre aktiebolag (K2).

Företagets intäkter från uppdrag till fast pris redovisas enligt huvudregeln.

### Nyckeltalsdefinitioner

Nettoomsättning

Rörelsens huvudintäkter, fakturerade kostnader, sidointäkter samt intäktskorrigeringar.

Resultat efter finansiella poster

Resultat efter finansiella intäkter och kostnader, men före extraordinära intäkter och kostnader.

Soliditet (%)


Justerat eget kapital (eget kapital och obeskattade reserver med avdrag för uppskjuten skatt) i procent av balansomslutning.

### Not 2 Bilar och andra transportmedel


	2021	2020
Ingående anskaffningsvärden	76 000	0
Förändringar av anskaffningsvärden	0	76 000
<b>Utgående ackumulerade anskaffningsvärden</b>	<b>76 000</b>	<b>76 000</b>
Ingående avskrivningar	-7 600	0
Årets avskrivningar	-68 400	-7 600
<b>Utgående ackumulerade avskrivningar</b>	<b>-76 000</b>	<b>-7 600</b>
<b>Utgående redovisat värde</b>	<b>0</b>	<b>68 400</b>

### Underskrifter


Stockholm 2022-07-29



Frida Kieser  
Verkställande direktör



Anna Svanström  
Styrelseordförande



Jennie Capp  
Ledamot