

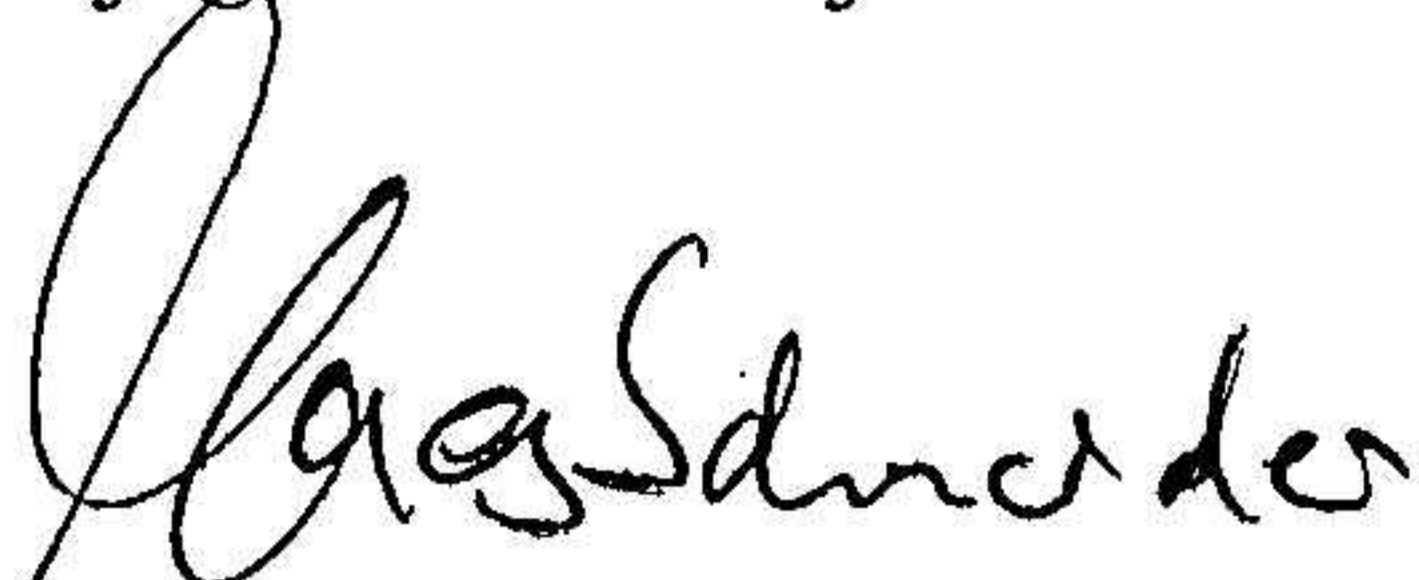
**Årsredovisning**  
för  
**Berga Matglädje AB**  
559150-3668

Räkenskapsåret  
2024

**Fastställelseintyg**

Undertecknad styrelseledamot i Berga Matglädje AB intygar, dels att denna kopia av årsredovisningen stämmer överens med originalet, dels att resultaträkningen och balansräkningen i årsredovisningen har fastställts på årsstämma den 16 juni 2025. Årsstämman beslutade att godkänna styrelsens förslag till resultatdisposition.

Fjugesta den 16 juni 2025

  
Claes Schneider

**Årsredovisning**  
för  
**Berga Matglädje AB**

559150-3668.

Räkenskapsåret

2024

Styrelsen för Berga Matglädje AB avger följande årsredovisning för räkenskapsåret 2024.

Årsredovisningen är upprättad i svenska kronor, SEK. Om inte annat särskilt anges, redovisas alla belopp i hela kronor (kr). Uppgifter inom parentes avser föregående år.

## Förvaltningsberättelse

### Verksamheten

#### Allmänt om verksamheten

Bolaget bedriver tillverkning och försäljning av glass och andra livsmedel i sin gårdsbutik där även ett café finns.

Företaget har sitt säte i Fjugesta.

<b>Flerårsöversikt (Tkr)</b>	<b>2024</b>	<b>2023</b>	<b>2022</b>	<b>2021</b>
Nettoomsättning	3 995	3 996	3 417	4 015
Resultat efter finansiella poster	110	86	307	109
Soliditet (%)	49	57	50	42

### Förändringar i eget kapital

	<b>Aktie- kapital</b>	<b>Balanserat resultat</b>	<b>Årets resultat</b>	<b>Totalt</b>
Inbetalt kapital	50 000	702 374	67 953	820 327
Disposition enligt beslut av årsstämman:				
Balanseras i ny räkning		67 953	-67 953	0
Årets resultat			87 134	87 134
<b>Belopp vid årets utgång</b>	<b>50 000</b>	<b>770 327</b>	<b>87 134</b>	<b>907 461</b>

### Resultatdisposition

Styrelsen föreslår att till förfogande stående vinstmedel (kronor):

balanserad vinst	770 326
årets vinst	87 134
	<b>857 460</b>
disponeras så att i ny räkning överföres	857 460
	<b>857 460</b>

Företagets resultat och ställning i övrigt framgår av efterföljande resultat- och balansräkning med noter.

## Resultaträkning

Not

2024-01-01  
-2024-12-31

2023-01-01  
-2023-12-31

### Rörelseintäkter, lagerförändringar m. m.

Nettoomsättning		3 994 717	3 996 327
Övriga rörelseintäkter		0	1 800
<b>Summa rörelseintäkter, lagerförändringar m.m.</b>		<b>3 994 717</b>	<b>3 998 127</b>

### Rörelsekostnader

Handelsvaror		-3 228 445	-3 207 070
Övriga externa kostnader		-556 665	-592 586
Personalkostnader	1	0	-200
Av- och nedskrivningar av materiella och immateriella anläggningstillgångar		-83 942	-83 942
<b>Summa rörelsekostnader</b>		<b>-3 869 052</b>	<b>-3 883 798</b>
<b>Rörelseresultat</b>		<b>125 665</b>	<b>114 329</b>

### Finansiella poster

Övriga ränteintäkter och liknande resultatposter		897	0
Räntekostnader och liknande resultatposter		-16 960	-28 119
<b>Summa finansiella poster</b>		<b>-16 063</b>	<b>-28 119</b>
<b>Resultat efter finansiella poster</b>		<b>109 602</b>	<b>86 210</b>

### Resultat före skatt

109 602      86 210

### Skatter

Skatt på årets resultat		-22 468	-18 257
<b>Årets resultat</b>		<b>87 134</b>	<b>67 953</b>

## Balansräkning

Not

2024-12-31

2023-12-31

### TILLGÅNGAR

#### Anläggningstillgångar

##### *Materiella anläggningstillgångar*

Inventarier, verktyg och installationer

2

307 599

391 541

**Summa materiella anläggningstillgångar**

**307 599**

**391 541**

**Summa anläggningstillgångar**

**307 599**

**391 541**

#### Omsättningstillgångar

##### *Varulager m. m.*

Råvaror och förnödenheter

485 000

485 000

**Summa varulager**

**485 000**

**485 000**

##### *Kortfristiga fordringar*

Kundfordringar

28 155

8 995

Övriga fordringar

314 212

479 715

**Summa kortfristiga fordringar**

**342 367**

**488 710**

##### *Kassa och bank*

Kassa och bank

701 130

73 218

**Summa kassa och bank**

**701 130**

**73 218**

**Summa omsättningstillgångar**

**1 528 497**

**1 046 928**

**SUMMA TILLGÅNGAR**

**1 836 096**

**1 438 469**

## Balansräkning

Not

2024-12-31

2023-12-31

### EGET KAPITAL OCH SKULDER

#### Eget kapital

##### *Bundet eget kapital*

Aktiekapital

50 000

50 000

**Summa bundet eget kapital**

**50 000**

**50 000**

##### *Fritt eget kapital*

Balanserat resultat

770 326

702 374

Årets resultat

87 134

67 953

**Summa fritt eget kapital**

**857 460**

**770 327**

**Summa eget kapital**

**907 460**

**820 327**

#### Långfristiga skulder

Övriga skulder till kreditinstitut

0

73 812

**Summa långfristiga skulder**

**0**

**73 812**

#### Kortfristiga skulder

Leverantörsskulder

768 279

426 583

Skatteskulder

-30 222

-32 156

Övriga skulder

190 579

149 904

Upplupna kostnader och förutbetalda intäkter

0

-1

**Summa kortfristiga skulder**

**928 636**

**544 330**

**SUMMA EGET KAPITAL OCH SKULDER**

**1 836 096**

**1 438 469**

## Noter

### Redovisningsprinciper

#### Allmänna upplysningar

Årsredovisningen är upprättad i enlighet med årsredovisningslagen och Bokföringsnämndens allmänna råd (BFNAR 2016:10) om årsredovisning i mindre företag.

#### Nyckeltalsdefinitioner

Nettoomsättning

Rörelsens huvudintäkter, fakturerade kostnader, sidointäkter samt intäktskorrigeringar.

Resultat efter finansiella poster

Resultat efter finansiella intäkter och kostnader men före bokslutsdispositioner och skatter.

Soliditet (%)

Justerat eget kapital (eget kapital och obeskattade reserver med avdrag för uppskjuten skatt) i procent av balansomslutning.

#### Not 1 Medelantalet anställda

	2024	2023
Medelantalet anställda	1	1


#### Not 2 Inventarier, verktyg och installationer

	2024-12-31	2023-12-31
Ingående anskaffningsvärden	682 646	682 646
<b>Utgående ackumulerade anskaffningsvärden</b>	<b>682 646</b>	<b>682 646</b>
Ingående avskrivningar	-291 105	-207 163
Årets avskrivningar	-83 942	-83 942
<b>Utgående ackumulerade avskrivningar</b>	<b>-375 047</b>	<b>-291 105</b>
<b>Utgående redovisat värde</b>	<b>307 599</b>	<b>391 541</b>


Berga Matglädje AB  
Org.nr 559150-3668

6 (6)

Fjugesta 16/6 - 25



Claes Schneider



Karolina Schneider

ank=20250618;2025061905251