

Årsredovisning för

Pizzans Hus AB

559128-3600

Räkenskapsåret

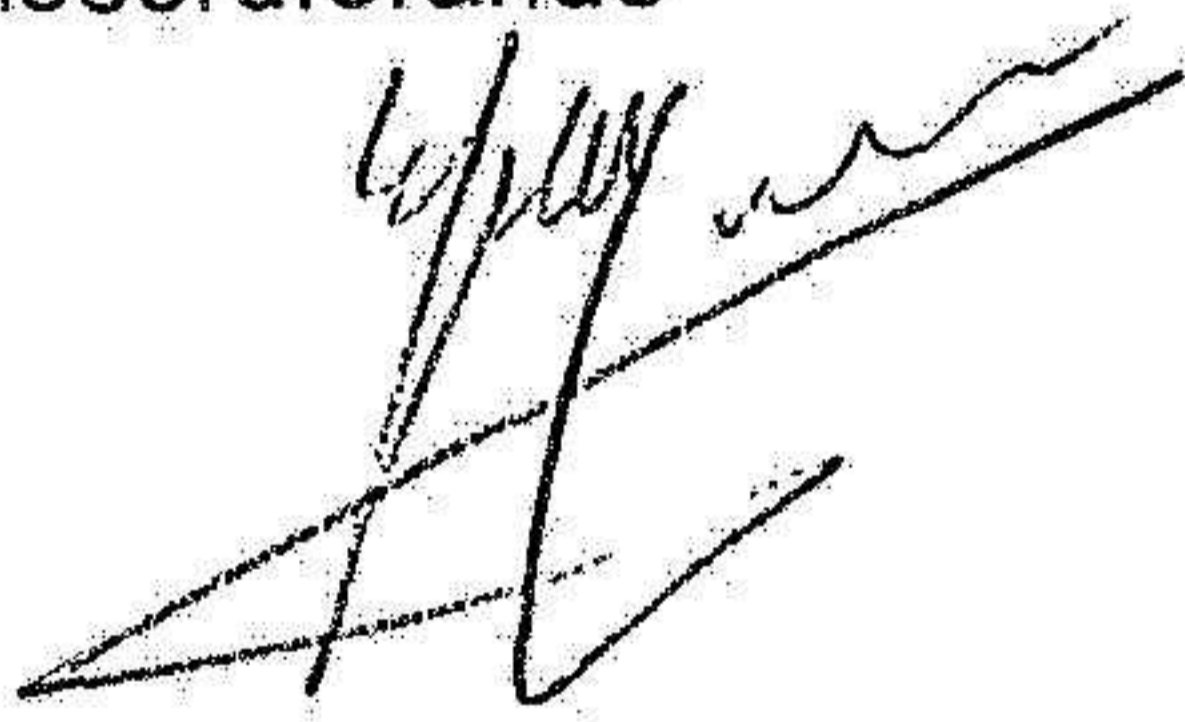
2023-01-01 - 2023-12-31

Fastställelseintyg

Undertecknad styrelseledamot i Pizzans Hus AB intygar härmed dels att denna kopia av årsredovisningen överensstämmer med originalet, dels att resultat- och balansräkningen fastställts på årsstämma 2024.03.18. Stämman beslutade också att godkänna styrelsens förslag till resultatdisposition.

Grythyttan 2024.03.18

Nassim Khzouz
Styrelseordförande



Årsredovisning för

Pizzans Hus AB

559128-3600

Räkenskapsåret

2023-01-01 - 2023-12-31

Innehållsförteckning:

Sida

Förvaltningsberättelse	1
Resultaträkning	2
Balansräkning	3-4
Noter	5-6
Underskrifter	7

Förvaltningsberättelse

Styrelsen för Pizzans Hus AB, 559128-3600, får härmed avge årsredovisning för räkenskapsåret 2023.

Verksamheten

Allmänt om verksamheten

Företaget med säte i Hällefors kommun registrerades år 2017 och bedriver sedan dess en pizzeria. Verksamheten drivs i egen byggnad på ofri grund.

Flerårsöversikt

	2023	2022	2021	Belopp i kr 2020
Nettoomsättning	3 743 093	3 744 075	3 546 429	3 428 331
Resultat efter finansiella poster	359 339	250 716	238 747	309 662
Soliditet, %	47	42	29	15

Förändringar i eget kapital

	Aktie- kapital	Reserv- fond	Balanserad vinst	Årets vinst
Vid årets början	50 000		424 432	198 940
Utdelning			-240 000	
Omföring av föreg års vinst			198 940	-198 940
Årets resultat				285 058
Vid årets slut	50 000		383 372	285 058

Resultatdisposition

	Belopp i kr
Styrelsen föreslår att till förfogande stående medel:	
balanserat resultat	383 372
årets resultat	285 057
Totalt	668 429
disponeras för	
balanseras i ny räkning	668 429
Summa	668 429

Bolagets resultat och ställning framgår av efterföljande resultat- och balansräkningar med noter.

Fotokopians överensstämmelse
med originalat intygas

Kenn H

Resultaträkning

Belopp i kr	Not	2023-01-01- 2023-12-31	2022-01-01- 2022-12-31
Rörelseintäkter, lagerförändring m.m.			
Nettoomsättning		3 743 093	3 744 075
Övriga rörelseintäkter		30 437	32 386
Summa rörelseintäkter, lagerförändring m.m.		3 773 530	3 776 461
Rörelsekostnader			
Råvaror och förnödenheter		-1 370 492	-1 353 077
Övriga externa kostnader		-738 978	-709 746
Personalkostnader	2	-1 217 685	-1 315 929
Av- och nedskrivningar av materiella och immateriella anläggningstillgångar		-52 025	-120 225
Summa rörelsekostnader		-3 379 180	-3 498 977
Rörelseresultat		394 350	277 484
Finansiella poster			
Övriga ränteintäkter och liknande resultatposter		413	27
Räntekostnader och liknande resultatposter	3	-35 424	-26 795
Summa finansiella poster		-35 011	-26 768
Resultat efter finansiella poster		359 339	250 716
Bokslutsdispositioner			
Resultat före skatt		359 339	250 716
Skatter			
Skatt på årets resultat		-74 282	-51 776
Årets resultat		285 057	198 940

Fotokopians överensstämmelse
med originalet intygas:

Mina H

Balansräkning

Belopp i kr	Not	2023-12-31	2022-12-31
TILLGÅNGAR			
Anläggningstillgångar			
<i>Immateriella anläggningstillgångar</i>			
Goodwill	4	-	-
Summa immateriella anläggningstillgångar		-	-
<i>Materiella anläggningstillgångar</i>			
Byggnader och mark	5	979 080	1 014 900
Maskiner och andra tekniska anläggningar	6	-	10 880
Inventarier, verktyg och installationer	7	15 978	21 303
Summa materiella anläggningstillgångar		995 058	1 047 083
Summa anläggningstillgångar		995 058	1 047 083
Omsättningstillgångar			
<i>Varulager m.m.</i>			
Råvaror och förnödenheter		92 264	64 486
Summa varulager		92 264	64 486
<i>Kortfristiga fordringar</i>			
Övriga fordringar		40 427	40 699
Förutbetalda kostnader och upplupna intäkter		19 000	-
Summa kortfristiga fordringar		59 427	40 699
<i>Kassa och bank</i>			
Kassa och bank		375 891	440 855
Summa kassa och bank		375 891	440 855
Summa omsättningstillgångar		527 582	546 040
SUMMA TILLGÅNGAR		1 522 640	1 593 123

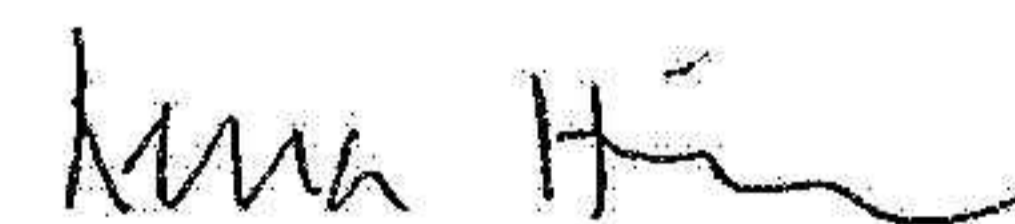
Fotokopians överensstämmelse
med originalet intygas:



Balansräkning

<i>Belopp i kr</i>	<i>Not</i>	<i>2023-12-31</i>	<i>2022-12-31</i>
EGET KAPITAL OCH SKULDER			
<i>Eget kapital</i>			
<i>Bundet eget kapital</i>			
Aktiekapital		50 000	50 000
Summa bundet eget kapital		50 000	50 000
<i>Fritt eget kapital</i>			
Balanserat resultat		383 372	424 432
Årets resultat		285 057	198 940
Summa fritt eget kapital		668 429	623 372
Summa eget kapital		718 429	673 372
<i>Långfristiga skulder</i>			
Checkräkningskredit		288 194	379 190
Övriga skulder		-	-
Summa långfristiga skulder		288 194	379 190
<i>Kortfristiga skulder</i>			
Leverantörsskulder		141 283	160 540
Skatteskulder		39 102	18 541
Övriga skulder		110 696	110 996
Upplupna kostnader och förutbetalda intäkter		224 936	250 484
Summa kortfristiga skulder		516 017	540 561
SUMMA EGET KAPITAL OCH SKULDER		1 522 640	1 593 123

Fotokopiens överensstämmelse
med originalet intygas:



Noter

Belopp i kr om inget annat anges.

Not 1 Redovisningsprinciper

Årsredovisningen har upprättats i enlighet med Årsredovisningslagen och Bokföringsnämndens allmänna råd BFNAR 2016:10 Årsredovisning i mindre företag.

Avskrivningsprinciper för anläggningstillgångar

Avskrivningar enligt plan baseras på ursprungliga anskaffningsvärden och beräknad nyttjandeperiod. Följande avskrivningstider tillämpas:

<i>Anläggningstillgångar</i>	<i>%</i>
Immateriella anläggningstillgångar:	
-Goodwill	20
Materiella anläggningstillgångar:	
-Byggnader	3

Not 2 Personal

Personal

	2023-01-01- 2023-12-31	2022-01-01- 2022-12-31
Medelantalet anställda	4	4
Summa	4	4

Not 3 Räntekostnader och liknande resultatposter

	2023-01-01- 2023-12-31	2022-01-01- 2022-12-31
Räntekostnader, övriga	35 424	26 795
Summa	35 424	26 795

Not 4 Goodwill

	2023-12-31	2022-12-31
Akkumulerade anskaffningsvärden:		
-Vid årets början	151 000	151 000
Vid årets slut	151 000	151 000
Akkumulerade avskrivningar enligt plan:		
-Vid årets början	-151 000	-120 800
-Årets avskrivning enligt plan	-	-30 200
Vid årets slut	-151 000	-151 000
Redovisat värde vid årets slut	-	-

Fotokopians överensstämmelse
med originalet intygas:

Kenn H

Not 5 Byggnader och mark

	2023-12-31	2022-12-31
Akkumulerade anskaffningsvärden:		
-Vid årets början	1 194 000	1 194 000
	<u>1 194 000</u>	<u>1 194 000</u>
Akkumulerade avskrivningar enligt plan:		
-Vid årets början	-179 100	-143 280
-Årets avskrivning enligt plan	-35 820	-35 820
	<u>-214 920</u>	<u>-179 100</u>
Redovisat värde vid årets slut	979 080	1 014 900

Not 6 Maskiner och andra tekniska anläggningar

	2023-12-31	2022-12-31
Akkumulerade anskaffningsvärden:		
-Vid årets början	54 400	54 400
Vid årets slut	<u>54 400</u>	<u>54 400</u>
Akkumulerade avskrivningar enligt plan:		
-Vid årets början	-43 520	-32 640
-Årets avskrivning på anskaffningsvärden	-10 880	-10 880
Vid årets slut	<u>-54 400</u>	<u>-43 520</u>
Redovisat värde vid årets slut	-	10 880

Not 7 Inventarier, verktyg och installationer

	2023-12-31	2022-12-31
Akkumulerade anskaffningsvärden:		
-Vid årets början	216 628	190 000
-Nyanskaffningar		26 628
Vid årets slut	<u>216 628</u>	<u>216 628</u>
Akkumulerade avskrivningar enligt plan:		
-Vid årets början	-195 325	-152 000
-Årets avskrivning anskaffningsvärden	-5 325	-43 325
Vid årets slut	<u>-200 650</u>	<u>-195 325</u>
Redovisat värde vid årets slut	15 978	21 303

Not 8 Ställda säkerheter och eventalförpliktelser

Ställda säkerheter

	2023-12-31	2022-12-31
Övriga ställda pantar och därmed jämförliga säkerheter		
Företagsinteckning	925 000	925 000

Eventalförpliktelser

Inga

Inga

Fotokopians överensstämmelse
med originalet Intygas:

Lina H.

Underskrifter

Grythyttan 2024.03.15

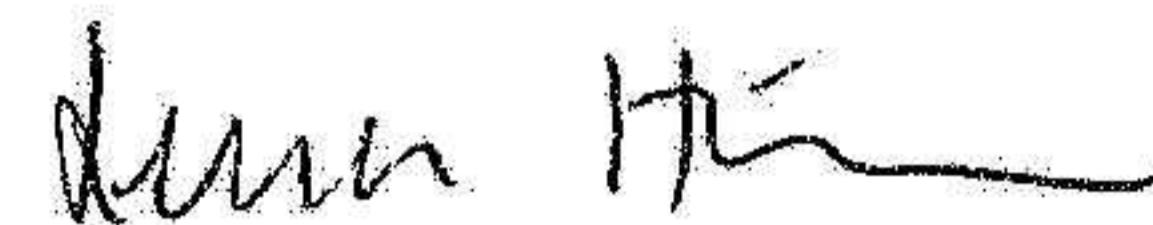
Nassim Khzouz
Styrelseordförande



Kommentar:

Bolagets resultat- och balansräkning blir föremål för fastställelse på ordinarie årsstämma

Fotokopians övriga innehåll
med originalot intygas:



2024032513282