

2024092500952

Resultat- och balansräkningen kommer att föreläggas på årsstämma för fastställelse.

Gnesta 2024 09 06



Carina Sandahl Sør-Knudsen

Fastställelseintyg

Undertecknad styrelseledamot i Valja Indodesign AB intygar, dels att denna kopia av årsredovisningen stämmer överens med originalet, dels att resultaträkningen och balansräkningen har fastställts på årsstämma 2024 09 12. Årsstämman beslutade att godkänna styrelsens förslag till hur vinsten ska fördelas.

Gnesta 2024 09 12



Carina Sandahl Sør-Knudsen

Årsredovisning


för

Valja Infodesign AB

556895-8697

Räkenskapsåret

2023 07 01 - 2024 06 30

Namn 
Datum 2024-09-16
Kopian överensstämmer med
originalet

Styrelsen för Valja Infodesign AB får härmed avge årsredovisning för räkenskapsåret.

Förvaltningsberättelse

Verksamheten

Allmänt om verksamheten

Bolaget bedriver informationsdesign och företagspresentationer.

Väsentliga händelser under och efter räkenskapsåret

Inga väsentliga händelser har inträffat.

Egna aktier: 50


Företagets säte: Södermanlands län, Gnesta kommun

| Flerårsöversikt | 2023/24 | 2022/23 | 2021/22 | 2020/21 |
|------------------------------------------|---------|---------|---------|---------|
| Nettoomsättning (tkr) | 285 | 1019 | 932 | 1022 |
| Resultat efter finansiella poster, (tkr) | -219 | 6 | 131 | 123 |
| Soliditet, (%) | 84% | 66% | 74% | 67% |

Definition av nyckeltal:

Soliditet: Justerat eget kapital/balansomslutning

| Förändringar av eget kapital | Aktie- kapital | Balanserat resultat | Årets resultat | Totalt |
|----------------------------------------|-------------------|------------------------|-------------------|---------|
| Årets förändring av eget kapital | | | | |
| Belopp vid årets ingång | 50 000 | 401 776 | 2 336 | 454 112 |
| Disposition av föregående års resultat | | | | |
| Balanseras i ny räkning | | 2 336 | -2 336 | |
| Årets resultat | | | -218 561 | |
| Belopp vid årets utgång | 50 000 | 404 112 | -218 561 | 235 551 |

Namn 
 Datum 2024-07-16
 Kopian överensstämmer med
 originalet


Förslag till resultatdisposition*Styrelsen föreslår att till förfogande stående medel*

| | |
|---------------------|----------------|
| Balanserat resultat | 404 112 |
| Årets resultat | -218 561 |
| <i>Totalt</i> | <u>185 551</u> |

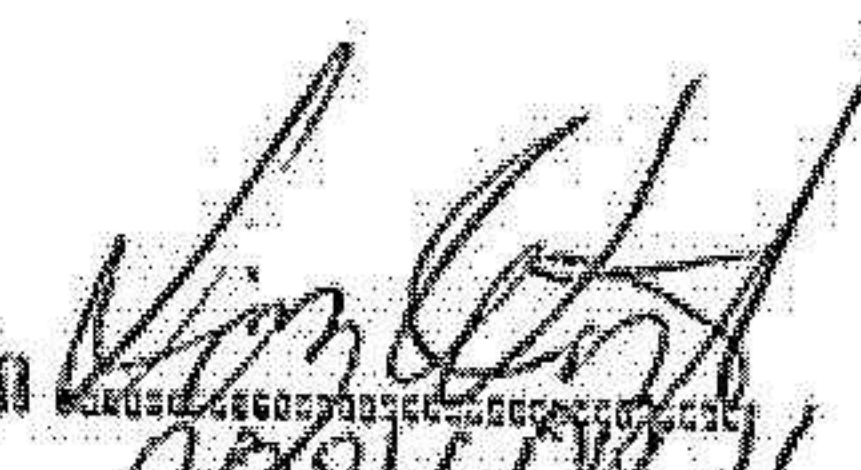
Disponeras för

| | |
|-----------------------------------|----------------|
| Överfört till balanserat resultat | 185 551 |
| <i>Totalt</i> | <u>185 551</u> |

Samtliga belopp i årsredovisningen är uttryckta i entals svenska kronor om inte annat anges.


Namn 
Datum 2024-07-16
Kopian överensstämmer med
originalet

| Resultaträkning | | 2023 07 01 | 2022 07 01 |
|------------------------------------------------------|------------|-------------------|-------------------|
| | Not | 2024 06 30 | 2023 06 30 |
| Rörelseintäkter, lagerförändring m.m. | | | |
| Nettoomsättning | | 284 866 | 1 019 119 |
| Övriga rörelseintäkter | | 95 000 | 7 150 |
| Summa rörelseintäkter, lagerförändringar m.m. | | 379 866 | 1 026 269 |
| Rörelsekostnader | | | |
| Övriga externa kostnader | | -251 770 | -437 437 |
| Personalkostnader | 1 | -345 314 | -584 050 |
| Summa rörelsekostnader | | -597 084 | -1 021 487 |
| Rörelseresultat | | -217 218 | 4 782 |
| Finansiella poster | | | |
| Räntekostnader och liknande resultatposter | | -1 517 | -1 912 |
| Ränteintäkter och liknande resultatposter | | 174 | 706 |
| Summa finansiella poster | | -1 343 | -1 206 |
| Resultat efter finansiella poster | | -218 561 | 3 576 |
| Resultat före skatt | | -218 561 | 3 576 |
| Skatter | | | |
| Skatt på årets resultat | | 0 | -1 240 |
| Årets resultat | | -218 561 | 2 336 |

Namn 
 Datum 2024-09-16
 Kopian överensstämmer med
 originalet


Balansräkning

| | Not | 2024 06 30 | 2023 06 30 |
|----------------------------------------------|-----|----------------|----------------|
| Tillgångar | | | |
| Omsättningstillgångar | | | |
| Kortfristiga fordringar | | | |
| Kundfordringar | | 56 250 | 356 950 |
| Övriga fordringar | | 20 590 | 35 085 |
| Förutbetalda kostnader och upplupna intäkter | | 3 073 | 25 651 |
| <i>Summa kortfristiga fordringar</i> | | <i>79 913</i> | <i>417 686</i> |
| Kassa och bank | | | |
| Kassa och bank | | 199 444 | 271 407 |
| <i>Summa kassa och bank</i> | | <i>199 444</i> | <i>271 407</i> |
| <i>Summa omsättningstillgångar</i> | | <i>279 357</i> | <i>689 093</i> |
| | | | |
| <i>Summa tillgångar</i> | | <i>279 357</i> | <i>689 093</i> |

Namn 
Datum 2024-09-16
Kopian överensstämmer med
originalet

Balansräkning

| | 2024 06 30 | 2023 06 30 |
|----------------------------------------------|----------------|----------------|
| Eget kapital och skulder | | |
| Eget kapital | | |
| <i>Bundet eget kapital</i> | | |
| Aktiekapital | 50 000 | 50 000 |
| <i>Summa bundet eget kapital</i> | <i>50 000</i> | <i>50 000</i> |
| <i>Fritt eget kapital</i> | | |
| Balanserat resultat | 404 112 | 401 776 |
| Årets resultat | -218 561 | 2 336 |
| <i>Summa fritt eget kapital</i> | <i>185 551</i> | <i>404 112</i> |
| <i>Summa eget kapital</i> | <i>235 551</i> | <i>454 112</i> |
| Kortfristiga skulder | | |
| Leverantörsskulder | 891 | 95 141 |
| Skatteskulder | 1 240 | 28 605 |
| Övriga skulder | 28 675 | 95 235 |
| Upplupna kostnader och förutbetalda intäkter | 13 000 | 16 000 |
| <i>Summa kortfristiga skulder</i> | <i>43 806</i> | <i>234 981</i> |
| <i>Summa eget kapital och skulder</i> | <i>279 357</i> | <i>689 093</i> |

Namn 
 Datum 2024-09-16
 Kopian överensstämmer med
 originalet

NOTER**ALLMÄNNA UPPLYSNINGAR****Redovisnings- och värderingsprinciper**

Bolaget tillämpar årsredovisningslagen samt de redovisningsprinciper som följer av BRNAR 2016:10, årsredovisning i mindre företag.

Nyckeltalsdefinitioner**Nettoomsättning**

Rörelsens huvudintäkter, fakturerade kostnader, sidointäkter samt intäktskorrigeringar.

Resultat efter finansiella poster

Resultat efter finansiella intäkter och kostnader, men före skatter.

Soliditet (%)

Justerat eget kapital (eget kapital och obeskattade reserver med avdrag för uppskjuten skatt) i procent av balansomslutning.

Not 1 Medelanställda anställda

| | 2023 07 01 | 2022 07 01 |
|------------------------|------------|------------|
| | 2024 06 30 | 2023 06 30 |
| Medelantalet anställda | 1 | 1 |

Bokslutsrapport

För denna årsredovisning har en bokslutsrapport upprättats av:

Liz Wijk, Lansredovisning AB, med organisationsnummer: 556489-4342.

Namn 
Datum 2024-09-16
Kopian överensstämmer med originalet