

# Årsredovisning Ganar Aktiebolag

Org.nr 556386-0880

Räkenskapsår 2023-05-01 - 2024-04-30

## Fastställelseintyg

Undertecknad styrelseledamot intygar att resultaträkningen och balansräkningen i årsredovisningen har fastställts på årsstämma 2024-09-06

Årsstämman beslöt att godkänna styrelsens förslag till resultatdisposition.

Jag intygar också att innehållet i årsredovisningen stämmer överens med originalet.

Skövde den 2024-09-06

  
Stig Johansson


## Årsredovisning för räkenskapsåret 2023-05-01 - 2024-04-30

Styrelsen och verkställande direktören för Ganar Aktiebolag avger härmed följande årsredovisning.

Innehåll	Sida
Förvaltningsberättelse	2
Resultaträkning	3
Balansräkning	4
Noter	6

Alla belopp redovisas, om inte annat anges, i svenska kronor (SEK).

Kopians överensstämmelse  
med original laggas.



(9)

## Förvaltningsberättelse

### Verksamheten

#### Allmänt om verksamheten

Moderbolaget har under året, liksom föregående år, ej bedrivit någon verksamhet.  
Dotterbolaget KB Poppeln bedriver fastighetsförvaltning.

Ganar AB ägs till 100% av Stig Johansson. Bolaget äger sedan i sin tur 99% av KB Poppeln.

#### Väsentliga händelser under och efter räkenskapsåret

inga väsentliga händelser i bolaget under eller efter räkenskapsårets slut.

Flerårsöversikt	2023/24	2022/23	2021/22	2020/21
Nettoomsättning (tkr)	0	0	0	0
Resultat efter finansiella poster (tkr)	101	-114	240	212
Soliditet (%)	62	62	62	46

### Förslag till resultatdisposition

Styrelsen föreslår att till förfogande stående vinstmedel

Balanserad vinst	934 296
Årets resultat	101 354
	<b>1 035 650</b>

disponeras så att

Till aktieägarna utdelas 0,00 kr per aktie	0
I ny räkning överföres	1 035 650
	<b>1 035 650</b>

### Förändringar i eget kapital

	Aktie- kapital	Reserv- fond	Balanserat resultat	Årets resultat
Belopp vid årets ingång enligt fastställd balansräkning	100 000	20 000	1 048 363	-114 067
Omföring av föregående års resultat			-114 067	114 067
Årets resultat				101 354
<b>Belopp vid årets utgång</b>	<b>100 000</b>	<b>20 000</b>	<b>934 296</b>	<b>101 354</b>



## Resultaträkning

	Not	2023-05-01 -2024-04-30	2022-05-01 -2023-04-30
	1		
<i>Rörelseintäkter, lagerförändringar m.m.</i>			
Nettoomsättning	2	0	0
<b>Summa rörelseintäkter, lagerförändringar m.m.</b>		<b>0</b>	<b>0</b>
<i>Rörelsekostnader</i>			
Övriga rörelsekostnader		-33 955	-31 955
<b>Summa rörelsekostnader</b>		<b>-33 955</b>	<b>-31 955</b>
<b>Rörelseresultat</b>		<b>-33 955</b>	<b>-31 955</b>
<i>Finansiella poster</i>			
Resultat från andelar i koncernföretag	3	107 682	-101 612
Övriga ränteintäkter och liknande resultatposter	4	48 802	33 381
Räntekostnader och liknande resultatposter	5	-21 175	-13 881
<b>Summa finansiella poster</b>		<b>135 309</b>	<b>-82 112</b>
<b>Resultat efter finansiella poster</b>		<b>101 354</b>	<b>-114 067</b>
Förändring av periodiseringsfonder		0	0
<b>Summa bokslutsdispositioner</b>		<b>0</b>	<b>0</b>
<b>Resultat före skatt</b>		<b>101 354</b>	<b>-114 067</b>
Skatt på årets resultat		0	0
<b>Årets resultat</b>		<b>101 354</b>	<b>-114 067</b>

## Balansräkning


	Not	2024-04-30	2023-04-30
<b>TILLGÅNGAR</b>	<b>1</b>		
<b>Anläggningstillgångar</b>			
<i>Finansiella anläggningstillgångar</i>			
Andelar i koncernföretag	6, 7	9 900	9 900
Fordringar hos koncernföretag	8	1 747 006	1 591 574
		<b>1 756 906</b>	<b>1 601 474</b>
<b>Summa anläggningstillgångar</b>		<b>1 756 906</b>	<b>1 601 474</b>
<b>Omsättningstillgångar</b>			
Övriga fordringar		43 029	38 150
Kassa och bank		44 833	128 470
		<b>87 862</b>	<b>166 620</b>
<b>SUMMA TILLGÅNGAR</b>		<b>1 844 768</b>	<b>1 768 094</b>

6605061604707

 4 (9) 

## Balansräkning

	Not	2024-04-30	2023-04-30
<b>EGET KAPITAL OCH SKULDER</b>	<b>1</b>		
<b>Eget kapital</b>			
<i>Bundet eget kapital</i>			
Aktiekapital (1 000 aktier)		100 000	100 000
Reservfond		20 000	20 000
		<b>120 000</b>	<b>120 000</b>
<i>Fritt eget kapital</i>			
Balanserat resultat		934 296	1 048 363
Årets resultat		101 354	-114 067
		<b>1 035 650</b>	<b>934 296</b>
<b>Summa eget kapital</b>		<b>1 155 650</b>	<b>1 054 296</b>
<b>Långfristiga skulder</b>			
Övriga skulder	<b>9, 10</b>	679 118	703 798
<b>Summa långfristiga skulder</b>		<b>679 118</b>	<b>703 798</b>
<b>Kortfristiga skulder</b>			
Skatteskulder		0	0
Upplupna kostnader och förutbetalda intäkter		10 000	10 000
<b>Summa kortfristiga skulder</b>		<b>10 000</b>	<b>10 000</b>
<b>SUMMA EGET KAPITAL OCH SKULDER</b>		<b>1 844 768</b>	<b>1 768 094</b>

 5 (9)

2024091905100

## Noter

### Not 1. Redovisnings- och värderingsprinciper

#### Allmänna upplysningar

Årsredovisningen är upprättad i enlighet med årsredovisningslagen och BFNAR 2016:10, Årsredovisning i mindre aktiebolag (K2).

#### Fordringar, skulder och avsättningar

Fordringar har värderats till det lägsta av anskaffningsvärde och det belopp varmed de beräknas bli reglerade. Övriga tillgångar, skulder samt avsättningar har värderats till anskaffningsvärden om annat ej anges.

### Not 2. Inköp och försäljning mellan koncernföretag

	2024	2023
Andel av årets totala inköp som skett från andra företag inom koncernen	0%	0%
Andel av årets totala försäljning som skett till andra företag inom koncernen	0%	0%

### Not 3. Resultat från andelar i koncernföretag

	2024	2023
Redovisad resultatandel i KB	107 682	-101 612
	<b>107 682</b>	<b>-101 612</b>

### Not 4. Övriga ränteintäkter och liknande resultatposter

	2024	2023
Ränteintäkter, på långfristiga fordringar hos koncernföretag	47 750	33 200
Övriga ränteintäkter	1 052	181
	<b>48 802</b>	<b>33 381</b>

### Not 5. Övriga räntekostnader och liknande resultatposter

	2024	2023
Övriga räntekostnader	-21 175	-13 881
	<b>-21 175</b>	<b>-13 881</b>

**Not 6. Andelar i koncernföretag**

	2024-04-30	2023-04-30
Ingående anskaffningsvärden	9 900	9 900
<b>Utgående redovisat värde</b>	<b>9 900</b>	<b>9 900</b>

**Not 7. Specifikation av andelar i koncernföretag**

Namn	Kapital- andel	Rösträtts- andel	Antal andelar	Bokfört värde
Poppeln 4 KB	99%	99%	99	9 900
<b>Summa</b>				<b>9 900</b>

	Org.nr.	Säte	Eget kapital*	Årets resultat*
Poppeln 4 KB	916901-7788	Skövde	10 000	107 682

Bolaget är komplementär i Poppeln 4 KB

\*Eget kapital samt Årets resultat har angetts i sin helhet oavsett ägarandel.

I Eget kapital ingår 78 % av obeskattade reserver

Med Årets resultat avses resultat efter finansiella poster

**Not 8. Fordringar hos koncernföretag**

	2024-04-30	2023-04-30
Ingående anskaffningsvärden	1 591 574	1 659 985
Tillkommande fordringar	47 750	33 200
Tillkommande fordringar	107 682	0
Amorteringar, avgående fordringar	0	-101 611
<b>Utgående ackumulerade anskaffningsvärden</b>	<b>1 747 006</b>	<b>1 591 574</b>
<b>Utgående redovisat värde</b>	<b>1 747 006</b>	<b>1 591 574</b>

**Not 9. Långfristiga skulder**

Övrig långfristig skuld avser skuld till aktieägaren och löper på obestämd tid.

**Not 10. Ställda säkerheter**

	2024-04-30	2023-04-30
<i>Säkerheter ställda för egna skulder till kreditinstitut:</i>		
Företagsinteckningar	400 000	400 000
	<b>400 000</b>	<b>400 000</b>
Summa ställda säkerheter	<b>400 000</b>	<b>400 000</b>

**Not 11. Eventualförpliktelser**

	2024-04-30	2023-04-30
Komplementär kommanditbolag	1 747 006	1 591 574
	<b>1 747 006</b>	<b>1 591 574</b>

**Not 12. Nyckeltalsdefinitioner**

*Nettoomsättning*

Rörelsens huvudintäkter, fakturerade kostnader, sidointäkter samt intäktskorrigeringar.

*Resultat efter finansiella poster*

Resultat efter finansiella intäkter och kostnader, men före bokslutsdispositioner och skatt.

*Soliditet (%)*

Justerat eget kapital (eget kapital och obeskattade reserver med avdrag för uppskjuten skatt) i procent av balansomslutningen. Uppskjuten skatt har beräknats med aktuell skattesats.

Skövde den 6 september 2024

  
Stig Johansson  
Vd

Kopians översättning  
med original i intygsskåp

