

# Årsredovisning

för

## Knutshyttan Gård AB

556907-1599

Räkenskapsåret

2022

### Fastställelseintyg

Undertecknad styrelseledamot i Knutshyttan Gård AB intygar, dels att denna kopia av årsredovisningen stämmer överens med originalet, dels att resultaträkningen och balansräkningen i årsredovisningen har fastställts på årsstämma 2023-06-19. Årsstämman beslutade att godkänna styrelsens förslag till resultatdisposition.

Västerfärnebo, Sala 2023-06-19



Viktoria Cederhom

# Årsredovisning


för

## Knutshyttan Gård AB

556907-1599

Räkenskapsåret

2022



Styrelsen och verkställande direktören för Knutshyttan Gård AB avger följande årsredovisning för räkenskapsåret 2022.

Årsredovisningen är upprättad i svenska kronor, SEK. Om inte annat särskilt anges, redovisas alla belopp i hela kronor (kr). Uppgifter inom parentes avser föregående år.

## Förvaltningsberättelse

### Verksamheten

#### Allmänt om verksamheten

Bolaget bedriver träningsverksamhet, familjehem, consulting, coachutbildning inom personalfrågor samt därmed förenlig verksamhet.

Företaget har sitt säte i Sala.

| Flerårsöversikt (Tkr)             | 2022  | 2021  | 2020 | 2019 | 2018 |
|-----------------------------------|-------|-------|------|------|------|
| Nettoomsättning                   | 1 590 | 1 627 | 912  | 944  | 905  |
| Resultat efter finansiella poster | 68    | -35   | -110 | -22  | 70   |
| Soliditet (%)                     | 12,0  | 4,1   | 8,8  | 35,0 | 37,0 |

### Förändringar i eget kapital

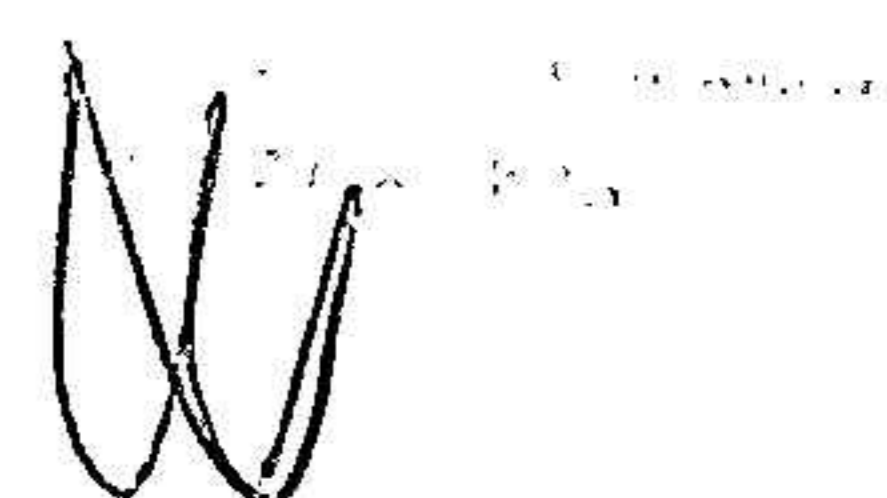
|   | Aktie-<br>kapital | Balanserat<br>resultat | Årets<br>resultat | Totalt        |
|---|-------------------|------------------------|-------------------|---------------|
| Belopp vid årets ingång                     | 50 000            | 17 255                 | -35 035           | 32 220        |
| Disposition enligt beslut<br>av årsstämman: |                   |                        |                   |               |
| Balanseras i ny räkning                     |                   | -35 035                | 35 035            | 0             |
| Årets resultat                              |                   |                        | 53 298            | 53 298        |
| <b>Belopp vid årets utgång</b>              | <b>50 000</b>     | <b>-17 780</b>         | <b>53 298</b>     | <b>85 518</b> |

### Resultatdisposition

Styrelsen föreslår att till förfogande stående vinstmedel (kronor):

|   |               |
|---|---------------|
| ansamlad förlust                            | -17 781       |
| årets vinst                                 | 53 298        |
|   | <b>35 517</b> |
| disponeras så att<br>i ny räkning överföres | 35 517        |
|   | <b>35 517</b> |

Företagets resultat och ställning i övrigt framgår av efterföljande resultat- och balansräkning med noter.



## Resultaträkning

Not

2022-01-01  
-2022-12-31

2021-01-01  
-2021-12-31

### Rörelseintäkter, lagerförändringar m. m.

|  |  |                  |                  |
|--|--|------------------|------------------|
| Nettoomsättning                                      |  | 1 589 671        | 1 627 042        |
| Övriga rörelseintäkter                               |  | 450              | 320 049          |
| <b>Summa rörelseintäkter, lagerförändringar m.m.</b> |  | <b>1 590 121</b> | <b>1 947 091</b> |

### Rörelsekostnader

|   |   |                   |                   |
|---|---|-------------------|-------------------|
| Handelsvaror  |   | -338 992          | -345 015          |
| Övriga externa kostnader  |   | -971 050          | -1 101 670        |
| Personalkostnader   | 1 | -115 926          | -453 310          |
| Av- och nedskrivningar av materiella och immateriella anläggningstillgångar |   | -43 170           | -81 145           |
| Övriga rörelsekostnader   |   | -52 599           | 0                 |
| <b>Summa rörelsekostnader</b>   |   | <b>-1 521 737</b> | <b>-1 981 140</b> |
| <b>Rörelseresultat</b>  |   | <b>68 384</b>     | <b>-34 049</b>    |

### Finansiella poster

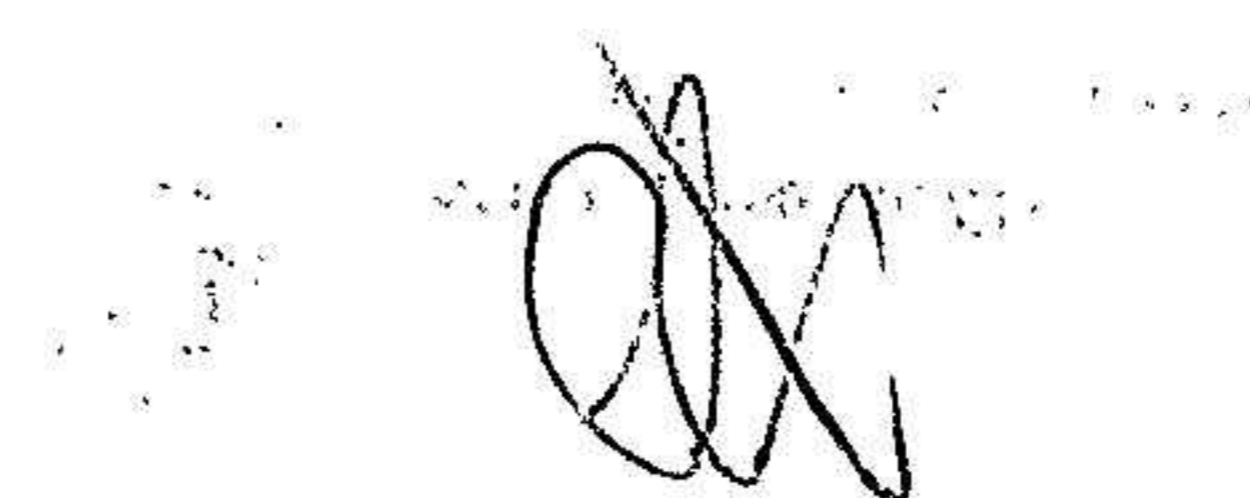
|  |  |               |                |
|--|--|---------------|----------------|
| Övriga ränteintäkter och liknande resultatposter |  | 26            | 0              |
| Räntekostnader och liknande resultatposter       |  | 0             | -986           |
| <b>Summa finansiella poster</b>                  |  | <b>26</b>     | <b>-986</b>    |
| <b>Resultat efter finansiella poster</b>         |  | <b>68 410</b> | <b>-35 035</b> |

### Bokslutsdispositioner

|                                    |  |                |                |
|------------------------------------|--|----------------|----------------|
| Förändring av överavskrivningar    |  | -15 112        | 0              |
| <b>Summa bokslutsdispositioner</b> |  | <b>-15 112</b> | <b>0</b>       |
| <b>Resultat före skatt</b>         |  | <b>53 298</b>  | <b>-35 035</b> |

### Årets resultat

|  |  |               |                |
|--|--|---------------|----------------|
|  |  | <b>53 298</b> | <b>-35 035</b> |
|--|--|---------------|----------------|



## Balansräkning

Not

2022-12-31

2021-12-31

### TILLGÅNGAR

#### Anläggningstillgångar

##### *Materiella anläggningstillgångar*

Inventarier, verktyg och installationer

2

91 384

131 377

Förbättringsutgifter på annans fastighet

3

178 220

187 996

**Summa materiella anläggningstillgångar**

**269 604**

**319 373**

**Summa anläggningstillgångar**

**269 604**

**319 373**

#### Omsättningstillgångar

##### *Kortfristiga fordringar*

Kundfordringar

0

45 810

Övriga fordringar

29 176

75 186

Förutbetalda kostnader och upplupna intäkter

122 448

183 374

**Summa kortfristiga fordringar**

**151 624**

**304 370**

##### *Kassa och bank*

Kassa och bank

389 567

166 545

**Summa kassa och bank**

**389 567**

**166 545**

**Summa omsättningstillgångar**

**541 191**

**470 915**

**SUMMA TILLGÅNGAR**

**810 795**

**790 288**

## Balansräkning

Not

2022-12-31

2021-12-31

### EGET KAPITAL OCH SKULDER

#### Eget kapital

##### *Bundet eget kapital*

Aktiekapital

50 000

50 000

**Summa bundet eget kapital**

**50 000**

**50 000**

##### *Fritt eget kapital*

Balanserat resultat

-17 781

17 254

Årets resultat

53 298

-35 035

**Summa fritt eget kapital**

**35 517**

**-17 781**

**Summa eget kapital**

**85 517**

**32 219**

#### Obeskattade reserver

Akkumulerade överavskrivningar

15 112

0

**Summa obeskattade reserver**

**15 112**

**0**

#### Kortfristiga skulder

Leverantörsskulder

0

7 000

Skatteskulder

16 107

16 081

Övriga skulder

674 303

713 581

Upplupna kostnader och förutbetalda intäkter

19 756

21 407

**Summa kortfristiga skulder**

**710 166**

**758 069**

**SUMMA EGET KAPITAL OCH SKULDER**

**810 795**

**790 288**



## Noter

### Redovisningsprinciper

#### Allmänna upplysningar

Årsredovisningen är upprättad i enlighet med årsredovisningslagen och Bokföringsnämndens allmänna råd (BFNAR 2016:10) om årsredovisning i mindre företag.

#### Avskrivning

Tillämpade avskrivningstider:

|  |         |
|--|---------|
| Förbättringsutgifter på annans fastighet | 25 år   |
| Inventarier, verktyg och installationer  | 5-10 år |

#### Nyckeltalsdefinitioner

Nettoomsättning

Rörelsens huvudintäkter, fakturerade kostnader, sidointäkter samt intäktskorrigeringar.

Resultat efter finansiella poster

Resultat efter finansiella intäkter och kostnader men före bokslutsdispositioner och skatter.

Soliditet (%)

Justerat eget kapital (eget kapital och obeskattade reserver med avdrag för uppskjuten skatt) i procent av balansomslutning.

#### Not 1 Medelantalet anställda

|                        | 2022 | 2021 |
|------------------------|------|------|
| Medelantalet anställda | 1    | 1    |

#### Not 2 Inventarier, verktyg och installationer

|   | 2022-12-31      | 2021-12-31      |
|---|-----------------|-----------------|
| Ingående anskaffningsvärden                     | 580 848         | 673 100         |
| Inköp   | 46 000          | 43 748          |
| Försäljningar/utrangeringar                     | -84 585         | -136 000        |
| <b>Utgående ackumulerade anskaffningsvärden</b> | <b>542 263</b>  | <b>580 848</b>  |
| Ingående avskrivningar                          | -449 471        | -402 181        |
| Försäljningar/utrangeringar                     | 31 985          | 24 079          |
| Årets avskrivningar                             | -33 394         | -71 369         |
|   | 1               |                 |
| <b>Utgående ackumulerade avskrivningar</b>      | <b>-450 879</b> | <b>-449 471</b> |
| <b>Utgående redovisat värde</b>                 | <b>91 384</b>   | <b>131 377</b>  |


2023062925531

2023062925532


**Not 3 Förbättringsutgifter på annans fastighet**

|   | 2022-12-31     | 2021-12-31     |
|---|----------------|----------------|
| Ingående anskaffningsvärden                     | 244 400        | 244 400        |
| <b>Utgående ackumulerade anskaffningsvärden</b> | <b>244 400</b> | <b>244 400</b> |
| Ingående avskrivningar                          | -56 404        | -46 628        |
| Årets avskrivningar                             | -9 776         | -9 776         |
| <b>Utgående ackumulerade avskrivningar</b>      | <b>-66 180</b> | <b>-56 404</b> |
| <b>Utgående redovisat värde</b>                 | <b>178 220</b> | <b>187 996</b> |

Västerfärnebo, Sala 2023-06-16



Viktoria Cederholm  
Verkställande direktör



Anders Cederholm

