

# ÅRSREDOVISNING

för

**PVDataNet AB**  
Org.nr. 556895-1486


Styrelsen får härmed avlämna årsredovisning för räkenskapsåret 2021-07-01 - 2022-12-31

| Innehåll                 | Sida |
|--------------------------|------|
| - förvaltningsberättelse | 2    |
| - resultaträkning        | 3    |
| - balansräkning          | 4    |
| - noter                  | 6    |
| - underskrifter          | 8    |

Undertecknad styrelseledamot i PVDataNet AB intygar, att resultaträkningen och balansräkningen i årsredovisningen har fastställts på årsstämma den 2023-06-30.  
Stämman beslöt tillika godkänna styrelsens förslag till vinstdisposition.

Jag intygar också att innehållet i årsredovisningen och revisionsberättelsen stämmer överens med originalen.

Kungälv 2023-06-30



Fredrik Björklund

# ÅRSREDOVISNING

för

**PVDataNet AB**

Org.nr. 556895-1486

Styrelsen får härmed avlämna årsredovisning för räkenskapsåret 2021-07-01 - 2022-12-31

| Innehåll                 | Sida |
|--------------------------|------|
| - förvaltningsberättelse | 2    |
| - resultaträkning        | 3    |
| - balansräkning          | 4    |
| - noter                  | 6    |
| - underskrifter          | 8    |

# PVDataNet AB

Org.nr. 556895-1486

## FÖRVALTNINGSBERÄTTELSE

Årsredovisningen är upprättad i svenska kronor, SEK.

### Verksamheten

#### Verksamhetens art och inriktning

Bolaget erbjuder IT-drift och hostingtjänster till företag.

Företagets säte är i Sollentuna.

#### Väsentliga händelser under räkenskapsåret

Bolaget blev under 2022 uppköpt av Meralm Bidco AB, org.nr. 559239-4646.

Omsättningen har minskat väsentligt i förhållande till tidigare år, vilket är en effekt av förra årets ändrade verksamhetsinriktning inom koncernen till att renodlat tillhandahålla IT-drift och hosting till ett fåtal utvalda företag.

#### Ägarförhållande

Bolaget är ett helägt dotterbolag till Meralm Bidco AB, org.nr. 559239-4646 med sitt säte i Stockholm.

### Flerårsöversikt\*

Beloppen i Flerårsöversikt visas i KSEK

|                               | 2021/2022<br>(18 mån) | 2020/2021 | 2019/2020 | 2018/19 | 2017/18 |
|-------------------------------|-----------------------|-----------|-----------|---------|---------|
| Nettoomsättning               | 3 293                 | 12 457    | 24 564    | 18 936  | 9 259   |
| Res. efter finansiella poster | 403                   | 705       | 1 037     | 1 045   | -84     |
| Soliditet (%)                 | 86,00                 | 66        | 53        | 40      | 10      |

\*Definitioner av nyckeltal, se noter

Bolaget ändrar räkenskapsår till 01-01 - 12-31. Vilket innebär att detta räkenskapsår blir ett förlängt räkenskapsår och innefattar period 2021-07-01 - 2022-12-31.

### Förändringar i eget kapital

|                         | Aktiekapital | Balanserat resultat | Årets resultat | Summa eget kapital |
|-------------------------|--------------|---------------------|----------------|--------------------|
| Belopp vid årets ingång | 50 000       | 457 905             | 526 302        | 1 034 207          |
| Utdelning               |              | -437 500            |                | -437 500           |
| Balanseras i ny räkning |              | 526 302             | -526 302       | 0                  |
| Årets resultat          |              |                     | 249 177        | 249 177            |
| Belopp vid årets utgång | 50 000       | 546 707             | 249 177        | 845 884            |

### Resultatdisposition

Förslag till disposition av bolagets vinst

Till årsstämman förfogande står

|                  |         |
|------------------|---------|
| balanserad vinst | 546 707 |
| årets vinst      | 249 177 |
|                  | <hr/>   |
|                  | 795 884 |

Styrelsen föreslår att  
i ny räkning överföres

|       |         |
|-------|---------|
| <hr/> | 795 884 |
|       | 795 884 |

Beträffande bolagets resultat och ställning i övrigt hänvisas till efterföljande resultat- och balansräkningar med tillhörande noter.

## RESULTATRÄKNING

|                                                                             | Not | 2021-07-01<br>2022-12-31 | 2020-07-01<br>2021-06-30 |
|-----------------------------------------------------------------------------|-----|--------------------------|--------------------------|
| <b>Rörelsens intäkter m.m.</b>                                              |     |                          |                          |
| Nettoomsättning                                                             |     | 3 293 039                | 12 457 340               |
| Övriga rörelseintäkter                                                      |     | 3 172                    | 156 547                  |
|                                                                             |     | <u>3 296 211</u>         | <u>12 613 887</u>        |
| <b>Rörelsens kostnader</b>                                                  |     |                          |                          |
| Handelsvaror                                                                |     | -1 791 482               | -2 878 713               |
| Övriga externa kostnader                                                    |     | -1 131 443               | -7 948 672               |
| Personalkostnader                                                           | 2   | 104 139                  | -894 357                 |
| Av- och nedskrivningar av materiella och immateriella anläggningstillgångar |     | -73 374                  | -68 629                  |
| Övriga rörelsekostnader                                                     |     | -2 487                   | -116 585                 |
|                                                                             |     | <u>-2 894 647</u>        | <u>-11 906 956</u>       |
| <b>Rörelseresultat</b>                                                      |     | 401 564                  | 706 931                  |
| <b>Resultat från finansiella poster</b>                                     |     |                          |                          |
| Övriga ränteintäkter och liknande resultatposter                            | 3   | 3 339                    | 0                        |
| Räntekostnader och liknande resultatposter                                  |     | -2 299                   | -2 299                   |
|                                                                             |     | <u>1 040</u>             | <u>-2 299</u>            |
| <b>Resultat efter finansiella poster</b>                                    |     | 402 604                  | 704 632                  |
| <b>Bokslutsdispositioner</b>                                                |     |                          |                          |
| Förändring av periodiseringsfonder                                          |     | -100 000                 | 0                        |
|                                                                             |     | <u>-100 000</u>          | <u>0</u>                 |
| <b>Resultat före skatt</b>                                                  |     | 302 604                  | 704 632                  |
| Skatt på årets resultat                                                     |     | -53 427                  | -178 330                 |
| <b>Årets resultat</b>                                                       |     | <u>249 177</u>           | <u>526 302</u>           |

2023071905903

**PVDataNet AB**

Org.nr: 556895-1486

**BALANSRÄKNING**

2022-12-31

2021-06-30

**TILLGÅNGAR**

Not

**Anläggningstillgångar****Immateriella anläggningstillgångar**

Koncessioner, patent, licenser, varumärken samt liknande rättigheter

4

30 617

0

30 617

0

**Materiella anläggningstillgångar**

Inventarier, verktyg och installationer

5

201 745

241 791

201 745

241 791

**Finansiella anläggningstillgångar**

Andelar i koncernföretag

6

50 000

50 000

50 000

50 000

**Summa anläggningstillgångar**

282 362

291 791

**Omsättningstillgångar****Kortfristiga fordringar**

Kundfordringar

0

25 618

Fordringar hos koncernföretag

503 333

212 404

Övriga fordringar

4

75 754

Förutbetalda kostnader och upplupna intäkter

42 334

0

545 671

313 776

**Kassa och bank**

Kassa och bank

247 879

964 072

**Summa kassa och bank**

247 879

964 072

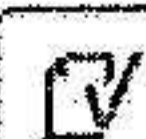
**Summa omsättningstillgångar**

793 550

1 277 848

**SUMMA TILLGÅNGAR****1 075 912****1 569 639**

2023071905904



ryowi8Fun-HkxjsUY\_n

**PVDataNet AB**

Org.nr. 556895-1486

**BALANSRÄKNING****EGET KAPITAL OCH SKULDER****Eget kapital****Bundet eget kapital**

Aktiekapital

50 000

50 000

50 000

50 000

**Fritt eget kapital**

Balanserat resultat

546 707

457 905

Årets resultat

249 177

526 302

795 884

984 207

**Summa eget kapital**

845 884

1 034 207

**Obeskattade reserver**

Andra obeskattade reserver

100 000

0

**Summa obeskattade reserver**

100 000

0

**Kortfristiga skulder**

Aktuella skatteskulder

36 267

304 679

Övriga skulder

88 095

124 139

Upplupna kostnader och förutbetalda intäkter

5 666

106 614

**Summa kortfristiga skulder**

130 028

535 432

**SUMMA EGET KAPITAL OCH SKULDER****1 075 912****1 569 639**

Not

2022-12-31

2021-06-30

2023071905905

**NOTER****Not 1 Redovisnings- och värderingsprinciper**

Årsredovisningen är upprättad i enlighet med årsredovisningslagen och BFNAR 2012:1 Årsredovisning och koncernredovisning.

Principerna är oförändrade jämfört med föregående år.

*Fordringar*

Fordringar har upptagits till de belopp varmed de beräknas inflyta.

*Övriga tillgångar, avsättningar och skulder*

Övriga tillgångar, avsättningar och skulder har värderats till anskaffningsvärden om inget annat anges nedan.

*Intäktsredovisning*

Inkomsten redovisas till det verkliga värdet av vad som erhållits eller kommer att erhållas. Företaget redovisar därför inkomsten till nominellt värde (fakturabelopp) om ersättningen erhålls i likvida medel direkt vid leverans. Avdrag görs för lämnade rabatter.

*Materiella anläggningstillgångar*

Materiella anläggningstillgångar redovisas till anskaffningsvärde med avdrag för ackumulerade avskrivningar och eventuella nedskrivningar. Tillgångarna skrivs av linjärt över tillgångarnas bedömda nyttjandeperiod förutom mark som inte skrivs av. Nyttjandeperioden omprövas per varje balansdag. Följande nyttjandeperioder tillämpas:

|                                         |          |
|-----------------------------------------|----------|
|                                         | Antal år |
| Inventarier, verktyg och installationer | 5        |

*Immateriella anläggningstillgångar*

Immateriella anläggningstillgångar redovisas till anskaffningsvärde med avdrag för ackumulerade avskrivningar och eventuella nedskrivningar. Tillgångarna skrivs av linjärt över tillgångarnas bedömda nyttjandeperiod. Nyttjandeperioden omprövas per varje balansdag. Pågående projekt skrivs inte av utan nedskrivningsprövas årligen. Följande nyttjandeperioder tillämpas:

|                                                                      |          |
|----------------------------------------------------------------------|----------|
|                                                                      | Antal år |
| Koncessioner, patent, licenser, varumärken samt liknande rättigheter | 5        |

*Inkomstskatt*

Aktuell skatt är inkomstskatt för innevarande räkenskapsår som avser årets skattepliktiga resultat och den del av tidigare räkenskapsårs inkomstskatt som ännu inte har redovisats.

Aktuell skatt värderas till det sannolika beloppet enligt de skattesatser och skatteregler som gäller på balansdagen.

|              |                             |                  |                  |
|--------------|-----------------------------|------------------|------------------|
| <b>Not 2</b> | <b>Medelantal anställda</b> | <b>2021/2022</b> | <b>2020/2021</b> |
|--------------|-----------------------------|------------------|------------------|

*Medelantal anställda*

Medelantalet anställda bygger på av bolaget betalda närvarotimmar relaterade till en normal arbetstid.

|                                |      |      |
|--------------------------------|------|------|
| Medelantal anställda har varit | 0,00 | 1,00 |
|--------------------------------|------|------|

|              |                                                         |                  |                  |
|--------------|---------------------------------------------------------|------------------|------------------|
| <b>Not 3</b> | <b>Övriga ränteintäkter och liknande resultatposter</b> | <b>2021/2022</b> | <b>2020/2021</b> |
|--------------|---------------------------------------------------------|------------------|------------------|

|                                   |              |          |
|-----------------------------------|--------------|----------|
| Ränteintäkter från koncernföretag | 3 333        | 0        |
| Övriga ränteintäkter              | 6            | 0        |
|                                   | <u>3 339</u> | <u>0</u> |

**NOTER**

|              |                                                        |                   |                   |
|--------------|--------------------------------------------------------|-------------------|-------------------|
| <b>Not 4</b> | <b>Koncessioner, patent, licenser, varumärken m.m.</b> | <b>2022-12-31</b> | <b>2021-06-30</b> |
|              | Ingående anskaffningsvärde                             | 164 800           | 164 800           |
|              | Inköp                                                  | 30 617            | 0                 |
|              | Utgående ackumulerade anskaffningsvärden               | 195 417           | 164 800           |
|              | Ingående avskrivningar                                 | -164 800          | -164 800          |
|              | Utgående ackumulerade avskrivningar                    | -164 800          | -164 800          |
|              | Utgående redovisat värde                               | 30 617            | 0                 |

|              |                                                |                   |                   |
|--------------|------------------------------------------------|-------------------|-------------------|
| <b>Not 5</b> | <b>Inventarier, verktyg och installationer</b> | <b>2022-12-31</b> | <b>2021-06-30</b> |
|              | Ingående anskaffningsvärde                     | 525 199           | 327 831           |
|              | Inköp                                          | 35 728            | 240 517           |
|              | Försäljningar/utrangeringar                    | -72 954           | -42 700           |
|              | Utgående ackumulerade anskaffningsvärden       | 487 973           | 525 648           |
|              | Ingående avskrivningar                         | -283 408          | -223 318          |
|              | Försäljningar/utrangeringar                    | 70 554            | 8 090             |
|              | Årets avskrivningar                            | -73 374           | -68 629           |
|              | Utgående ackumulerade avskrivningar            | -286 228          | -283 857          |
|              | Utgående redovisat värde                       | 201 745           | 241 791           |

**Not 6 Andelar i koncernföretag**

| <b>Företag</b>              | <b>Antal</b>       | <b>Eget kapital</b> | <b>Redovisat</b> |
|-----------------------------|--------------------|---------------------|------------------|
| <b>Org.nummer</b>           | <b>Kap.andel %</b> | <b>Resultat</b>     | <b>värde</b>     |
| <b>Säte</b>                 |                    |                     |                  |
| Nordic Internet Services AB |                    |                     |                  |
| 559217-3602                 | 100                | 67 733              | 50 000           |
|                             | 100,00%            | -3 306              |                  |
|                             |                    |                     | 50 000           |

|                                          |                   |                   |
|------------------------------------------|-------------------|-------------------|
|                                          | <b>2022-12-31</b> | <b>2021-06-30</b> |
| Ingående anskaffningsvärde               | 50 000            | 0                 |
| Försäljningar/utrangeringar              | 0                 | 50 000            |
| Utgående ackumulerade anskaffningsvärden | 50 000            | 50 000            |
| Utgående redovisat värde                 | 50 000            | 50 000            |

**Not 7 Koncernförhållanden**

Bolaget är dotterbolag till Meralm Bidco AB, org.nr. 559239-4646, säte Stockholm.

Bolaget är moderbolag, men med stöd av ÅRL 7 kap 2 § upprättas inte någon koncernredovisning.

Övergripande koncernredovisning upprättas av: Meralm Topco AB, org.nr. 559239-4620, säte Stockholm.

2023071905907

# PVDataNet AB

Org.nr. 556895-1486

## NOTER

### Not 8 Definition av nyckeltal

Soliditet

Justerat eget kapital i procent av balansomslutning

Kungälv

Fredrik Björklund

Vår revisionsberättelse har lämnats den

BDO Sweden AB

Maria Jonasson

Auktoriserad revisor

2023071905908

2023071905909



# Document history

COMPLETED BY ALL:  
29.06.2023 11:04  
SENT BY OWNER:  
Eric Andersson · 28.06.2023 09:04  
DOCUMENT ID:  
HkxjsUY\_n  
ENVELOPE ID:  
ryowi8Fun-HkxjsUY\_n

DOCUMENT NAME:  
ÅR 2022 - PVDataNet.pdf  
8 pages

## Activity log

| RECIPIENT                                                | ACTION        | TIMESTAMP        | LEVEL | METHOD | DETAILS                          |
|----------------------------------------------------------|---------------|------------------|-------|--------|----------------------------------|
| 1. Per Fredrik Magnus Björklund<br>fredrik@missgroup.com | Signed        | 28.06.2023 09:21 | High  | eID    | Swedish BankID (DOB: 1988/10/30) |
|                                                          | Authenticated | 28.06.2023 09:17 | Low   |        | IP: 158.174.196.241              |
| 2. Maria Louise Jonasson<br>maria.jonasson@bdo.se        | Signed        | 29.06.2023 11:04 | High  | eID    | Swedish BankID (DOB: 1971/10/17) |
|                                                          | Authenticated | 29.06.2023 10:39 | Low   |        | IP: 217.119.170.26               |

\* Action describes both the signing and authentication performed by each recipient. Authentication refers to the ID method used to access the document.

## Custom events

No custom events related to this document.

Verified ensures that the document has been signed according to the method stated above. Copies of signed documents are securely stored by Verified.

To review the signature validity, please open this PDF using Adobe Reader.



GDPR compliant



eIDAS standard



PAdES sealed

**REVISIONSBERÄTTELSE**

Till bolagsstämman i PVDataNet AB  
Org.nr. 556895-1486

**Rapport om årsredovisningen****Uttalanden**

Vi har utfört en revision av årsredovisningen för PVDataNet AB för räkenskapsåret 2021-07-01 -- 2022-12-31.

Enligt vår uppfattning har årsredovisningen upprättats i enlighet med årsredovisningslagen och ger en i alla väsentliga avseenden rättvisande bild av PVDataNet ABs finansiella ställning per den 31 december 2022 och av dess finansiella resultat för året enligt årsredovisningslagen. Förvaltningsberättelsen är förenlig med årsredovisningens övriga delar.

Vi tillstyrker därför att bolagsstämman fastställer resultaträkningen och balansräkningen.

**Grund för uttalanden**

Vi har utfört revisionen enligt International Standards on Auditing (ISA) och god revisionssed i Sverige. Vårt ansvar enligt dessa standarder beskrivs närmare i avsnittet "Revisorns ansvar". Vi är oberoende i förhållande till PVDataNet AB enligt god revisorssed i Sverige och har i övrigt fullgjort vårt yrkesetiska ansvar enligt dessa krav.

Vi anser att de revisionsbevis vi har inhämtat är tillräckliga och ändamålsenliga som grund för våra uttalanden.

**Övriga upplysningar**

Revisionen av årsredovisningen för räkenskapsåret 2020-07-01 -- 2021-06-30 har utförts av en annan revisor som lämnat en revisionsberättelse daterad 17 september 2021 med omodifierade uttalanden i Rapport om årsredovisningen.

**Styrelsens ansvar**

Det är styrelsen som har ansvaret för att årsredovisningen upprättas och att den ger en rättvisande bild enligt årsredovisningslagen. Styrelsen ansvarar även för den interna kontroll som den bedömer är nödvändig för att upprätta en årsredovisning som inte innehåller några väsentliga felaktigheter, vare sig dessa beror på oegentligheter eller misstag.

Vid upprättandet av årsredovisningen ansvarar styrelsen för bedömningen av bolagets förmåga att fortsätta verksamheten. Den upplyser, när så är tillämpligt, om förhållanden som kan påverka förmågan att fortsätta verksamheten och att använda antagandet om fortsatt drift. Antagandet om fortsatt drift tillämpas dock inte om styrelsen avser att likvidera bolaget, upphöra med verksamheten eller inte har något realistiskt alternativ till att göra något av detta.

**Revisorns ansvar**

Våra mål är att uppnå en rimlig grad av säkerhet om huruvida årsredovisningen som helhet inte innehåller några väsentliga felaktigheter, vare sig dessa beror på oegentligheter eller misstag, och att lämna en revisionsberättelse som innehåller våra uttalanden. Rimlig

säkerhet är en hög grad av säkerhet, men är ingen garanti för att en revision som utförs enligt ISA och god revisionssed i Sverige alltid kommer att upptäcka en väsentlig felaktighet om en sådan finns. Felaktigheter kan uppstå på grund av oegentligheter eller misstag och anses vara väsentliga om de enskilt eller tillsammans rimligen kan förväntas påverka de ekonomiska beslut som användare fattar med grund i årsredovisningen.

Som del av en revision enligt ISA använder vi professionellt omdöme och har en professionellt skeptisk inställning under hela revisionen. Dessutom:

- identifierar och bedömer vi riskerna för väsentliga felaktigheter i årsredovisningen, vare sig dessa beror på oegentligheter eller misstag, utformar och utför granskningsåtgärder bland annat utifrån dessa risker och inhämtar revisionsbevis som är tillräckliga och ändamålsenliga för att utgöra en grund för våra uttalanden. Risken för att inte upptäcka en väsentlig felaktighet till följd av oegentligheter är högre än för en väsentlig felaktighet som beror på misstag, eftersom oegentligheter kan innefatta agerande i maskopi, förfalskning, avsiktliga utelämnanden, felaktig information eller åsidosättande av intern kontroll.
- skaffar vi oss en förståelse av den del av bolagets interna kontroll som har betydelse för vår revision för att utforma granskningsåtgärder som är lämpliga med hänsyn till omständigheterna, men inte för att uttala oss om effektiviteten i den interna kontrollen.
- utvärderar vi lämpligheten i de redovisningsprinciper som används och rimligheten i styrelsens uppskattningar i redovisningen och tillhörande upplysningar.
- drar vi en slutsats om lämpligheten i att styrelsen använder antagandet om fortsatt drift vid upprättandet av årsredovisningen. Vi drar också en slutsats, med grund i de inhämtade revisionsbevisen, om huruvida det finns någon väsentlig osäkerhetsfaktor som avser sådana händelser eller förhållanden som kan leda till betydande tvivel om bolagets förmåga att fortsätta verksamheten. Om vi drar slutsatsen att det finns en väsentlig osäkerhetsfaktor, måste vi i revisionsberättelsen fästa uppmärksamheten på upplysningarna i årsredovisningen om den väsentliga osäkerhetsfaktorn eller, om sådana upplysningar är otillräckliga, modifiera uttalandet om årsredovisningen. Våra slutsatser baseras på de revisionsbevis som inhämtas fram till datumet för revisionsberättelsen. Dock kan framtida händelser eller förhållanden göra att ett bolag inte längre kan fortsätta verksamheten.
- utvärderar vi den övergripande presentationen, strukturen och innehållet i årsredovisningen, däribland upplysningarna, och om årsredovisningen återger de underliggande transaktionerna och händelserna på ett sätt som ger en rättvisande bild.

Vi måste informera styrelsen om bland annat revisionens planerade omfattning och inriktning samt tidpunkten för den. Vi måste också informera om betydelsefulla iakttagelser under revisionen, däribland de eventuella betydande brister i den interna kontrollen som vi identifierat.

#### **Rapport om andra krav enligt lagar och andra författningar**

##### **Uttalanden**

Utöver vår revision av årsredovisningen har vi även utfört en revision av styrelsens förvaltning för PVDataNet AB för räkenskapsåret 2021-07-01 -- 2022-12-31 samt av förslaget till dispositioner beträffande bolagets vinst eller förlust.

Vi tillstyrker att bolagsstämman disponerar vinsten enligt förslaget i förvaltningsberättelsen och beviljar styrelsens ledamot ansvarsfrihet för räkenskapsåret.

##### **Grund för uttalanden**

Vi har utfört revisionen enligt god revisionsssed i Sverige. Vårt ansvar enligt denna beskrivs närmare i avsnittet "Revisorns ansvar". Vi är oberoende i förhållande till PVDataNet AB enligt god revisorssed i Sverige och har i övrigt fullgjort vårt yrkesetiska ansvar enligt dessa krav.

Vi anser att de revisionsbevis vi har inhämtat är tillräckliga och ändamålsenliga som grund för våra uttalanden.

##### **Styrelsens ansvar**

Det är styrelsen som har ansvaret för förslaget till dispositioner beträffande bolagets vinst eller förlust. Vid förslag till utdelning innefattar detta bland annat en bedömning av om utdelningen är försvarlig med hänsyn till de krav som bolagets verksamhetsart, omfattning och risker ställer på storleken av bolagets egna kapital, konsolideringsbehov, likviditet och ställning i övrigt.

Styrelsen ansvarar för bolagets organisation och förvaltningen av bolagets angelägenheter. Detta innefattar bland annat att fortlöpande bedöma bolagets ekonomiska situation och att tillse att bolagets organisation är utformad så att bokföringen, medelsförvaltningen och bolagets ekonomiska angelägenheter i övrigt kontrolleras på ett betryggande sätt.

##### **Revisorns ansvar**

Vårt mål beträffande revisionen av förvaltningen, och därmed vårt uttalande om ansvarsfrihet, är att inhämta revisionsbevis för att med en rimlig grad av säkerhet kunna bedöma om någon styrelseledamot i något väsentligt avseende:

- företagit någon åtgärd eller gjort sig skyldig till någon försummelse som kan föranleda ersättningsskyldighet mot bolaget, eller
- på något annat sätt handlat i strid med aktiebolagslagen, årsredovisningslagen eller bolagsordningen.

Vårt mål beträffande revisionen av förslaget till dispositioner av bolagets vinst eller förlust, och därmed vårt uttalande om detta, är att med rimlig grad av säkerhet bedöma om förslaget är förenligt med aktiebolagslagen.

Rimlig säkerhet är en hög grad av säkerhet, men ingen garanti för att en revision som utförs enligt god revisionsssed i Sverige alltid kommer att upptäcka åtgärder eller försummelser som kan föranleda

ersättningsskyldighet mot bolaget, eller att ett förslag till dispositioner av bolagets vinst eller förlust inte är förenligt med aktiebolagslagen.

Som en del av en revision enligt god revisionsssed i Sverige använder vi professionellt omdöme och har en professionellt skeptisk inställning under hela revisionen. Granskningen av förvaltningen och förslaget till dispositioner av bolagets vinst eller förlust grundar sig främst på revisionen av räkenskaperna. Vilka tillkommande granskningsåtgärder som utförs baseras på vår professionella bedömning med utgångspunkt i risk och väsentlighet. Det innebär att vi fokuserar granskningen på sådana åtgärder, områden och förhållanden som är väsentliga för verksamheten och där avsteg och överträdelser skulle ha särskild betydelse för bolagets situation. Vi går igenom och prövar fattade beslut, beslutsunderlag, vidtagna åtgärder och andra förhållanden som är relevanta för vårt uttalande om ansvarsfrihet. Som underlag för vårt uttalande om styrelsens förslag till dispositioner beträffande bolagets vinst eller förlust har vi granskat om förslaget är förenligt med aktiebolagslagen.

Göteborg enligt den dag som framgår av vår digitala signatur

BDO Sweden AB

Maria Jonasson

Auktoriserad revisor

2023071905912



# Document history

COMPLETED BY ALL:  
29.06.2023 11:01  
SENT BY OWNER:  
Eric Andersson • 28.06.2023 09:08  
DOCUMENT ID:  
SkSp2It\_h  
ENVELOPE ID:  
ry7unIYdh-SkSp2It\_h

DOCUMENT NAME:  
RB 2022 - PVDataNet.pdf  
2 pages

## Activity log

| RECIPIENT                                         | ACTION                  | TIME (AM/PM)                         | METHOD     | DETAILS                                                |
|---------------------------------------------------|-------------------------|--------------------------------------|------------|--------------------------------------------------------|
| 1. Maria Louise Jonasson<br>maria.jonasson@bdo.se | Signed<br>Authenticated | 29.06.2023 11:01<br>28.06.2023 20:23 | eID<br>Low | Swedish BankID (DOB: 1971/10/17)<br>IP: 217.119.170.26 |

\* Action describes both the signing and authentication performed by each recipient. Authentication refers to the ID method used to access the document

## Custom events

No custom events related to this document

Verified ensures that the document has been signed according to the method stated above. Copies of signed documents are securely stored by Verified.

To review the signature validity, please open this PDF using Adobe Reader.



# ÅRSREDOVISNING och KONCERNREDOVISNING

2022-01-01 -- 2022-12-31

för

Meralm Topco AB

559239-4620

| Arsredovisningen omfattar:                 | Sida |
|--------------------------------------------|------|
| Förvaltningsberättelse                     | 1    |
| Koncernens resultaträkning                 | 5    |
| Koncernens balansräkning                   | 6    |
| Koncernens förändring av eget kapital      | 8    |
| Koncernens kassaflödesanalys               | 9    |
| Moderföretagets resultaträkning            | 10   |
| Moderföretagets balansräkning              | 11   |
| Moderföretagets förändring av eget kapital | 12   |
| Tilläggsupplysningar                       | 13   |

## FASTSTÄLLELSEINTYG

Undertecknad styrelseledamot intygar härmed, dels att denna kopia av årsredovisningen överensstämmer med originalet, dels att resultat- och balansräkningen fastställts på ordinarie årsstämma den 30/6 2023. Stämman beslutade tillika godkänna styrelsens förslag till resultatdisposition.

Stockholm den 30/6 2023



Fredrik Björklund  
Styrelseledamot

**Meralm Topco AB**  
559239-4620

---

## **ARS- OCH KONCERNREDOVISNING FÖR MERALM TOPCO AB**

---

Styrelsen för Meralm Topco AB avger härmed års- och koncernredovisning för räkenskapsåret 2022-01-01 – 2022-12-31.

### **FÖRVALTNINGSBERÄTTELSE**

#### **Verksamhetens art och inriktning**

Meralm Topco AB är moderbolag för en koncern med 27 dotterbolag verksamma i Norden, Baltikum, DACH, andra Europeiska marknader och Nordamerika under under det gemensamma namnet Miss Group.

Koncernen tillhandahåller web-lösningar till över 700 000 kunder med över en miljon hemsidor. Miss Group växer snabbt genom både organisk tillväxt och förvärv för att etablera sig som en ledande aktör på alla sina geografiska marknader.

#### **Ägarförhållande**

Bolagets majoritetsägare, kontrollerande aktier motsvarande 67,9%, är PW Realm Sarl (org.nr. B241172) med säte i Luxemburg. Mattias Kaneteg, tidigare styrelseledamot i bolaget, kontrollerar aktier motsvarande 26,2%, i Meralm Topco AB. PW Realm S.a.r.l är ett dotterbolag till PW Realm Limited (org.nr. 204661-B) som är registrerat på Guernsey, där ingen individuellt har ett innehav överstigande 25% av PW Realm Limited.

#### **Vision och strategi**

Miss Group grundades 2014 och är nu en ledande leverantör av webblösningar som sträcker sig från enkla webbplatser till fullständiga erbjudanden för flera servrar, inklusive applikationer och supporttjänster.

Miss Groups vision är att skapa en innovativ web-hosting miljö som använder avancerade marknadsförings- och försäljningstekniker för att attrahera nya kunder och använda avancerad teknik för att stödja och sälja till befintliga kunder.

Miss Groups strategi är att med stark organisk tillväxt driva sin kärnverksamhet tillsammans med förvärv av närliggande verksamheter på både befintliga och nya geografiska marknader som snabbt kan integreras i koncernens operativa plattform.

Koncernens strategi för organisk tillväxt är fokuserad på: (a) en effektiv kundförvärvsmodell som fungerar på alla marknadsföringskanaler, (b) en beprövad merförsäljnings- och korsförsäljningsstrategi med hjälp av sofistikerad, automatiserad teknik, (c) stor lyhördhet, 24/7 kundsupportfunktion som stärker kundnöjdhet, stark merförsäljning och goda kundomdömen i oberoende undersökningar, och (d) en serie av framgångsrika produktlanseringar.

Koncernens förvärvsstrategi är geografiskt koncentrerad på att öka sin närvaro i Norden, Baltikum, DACH och andra europeiska regioner samt gå in på mindre europeiska marknader i syfte att etablera marknadsledande positioner. I båda fallen, strävar Miss Group efter att anpassa sig till lokala kunders behov för att skapa "lokala mästare" och för att kostnadseffektivt öka kundbasen och produktportföljen, vilket skapar ytterligare möjligheter att öka och korsförsälja över hela koncernen.

Koncernen har etablerat en mycket effektiv och automatiserad operativ plattform som tillsammans med nyligen genomförda investeringar i regionala och centrala ledningsgrupper, gör det möjligt för koncernen att snabbt integrera nya förvärv och öka skalfördelar i den allt större koncernen.



**Meralm Topco AB**  
559239-4620

Under 2022 har koncernen investerat i två viktiga strategiska initiativ:

1. Etablera ett försäljningskontor i Dubai, som tillhandahåller merförsäljnings- och företagsförsäljningslösningar till befintliga kunder i hela koncernen. Det initiala fokuset för Dubaikontoret har varit den svenska och schweiziska kundbasen, men avsikten är att investera ytterligare i denna försäljningsplattform för att betjäna kunder på alla koncernens kärnmarknader.
2. Utveckla ett kunddatalager för att ge insikt om kund- och faktureringstrender, vilket i sin tur utnyttjas för att optimera marknadsföring, försäljning och retentionsaktiviteter i hela koncernen.

Miss Group-familjen sysselsätter nu över 350 personer och försöker alltid rekrytera internt där så är möjligt, medarbetarutveckling, förlänga anställningstiden och skapa möjligheter i den allt större internationella portföljen.

**Väsentliga händelser under räkenskapsåret**

Koncernen genomförde fem förvärv under 2022.

- 1 I januari 2022 förvärvade koncernen Multimedia Networks AG (HostStar), en web-hosting rörelse i Schweiz med över 48 000 kunder.
- 2 I maj 2022 förvärvade koncernen rörelse och tillgångar i Cloud Access i Nordamerika. Cloud Access tillhandahåller i första hand hosting- och Wordpress-tjänster till mer än 4 000 kunder.
- 3 I maj 2022 förvärvade koncernen CloudNet AB i Sverige. CloudNet tillhandahåller premiumhosting-tjänster till över 500 kunder.
- 4 I juni 2022 förvärvade koncernen Private VPN AB i Sverige. Private VPN tillhandahåller Virtual Private Network (VPN) lösningar till över 80 000 kunder. Private VPN-produkten säljs nu även i andra delar i koncernen.
- 5 I juli 2022 förvärvade koncernen Web4U, koncernens första förvärv i Tjeckien. Web4U är en ledande web-hosting leverantör på den tjeckiska marknaden.

Efter årets slut, i januari 2023, förvärvade koncernen SERED Hosting SL och Domene AS hostingföretag baserade i Spanien och Norge.

**Ledning**

Koncernen har en erfaren ledningsgrupp på plats, ledd av Fredrik Björklund, verkställande direktör och Mark Kerswell, finanschef. I ledningsgruppen ingår en Chief Technology Officer, Chief Commercial Officer och Chief Support Officer. Vid sidan av investeringar i den centrala ledningsgruppen har koncernen även etablerat starka regionala ledningsgrupper genom investeringar i regionala försäljnings-, marknadsförings-, teknik- och ekonomifunktioner.

**Finansiellt utfall**

Styrkan i Miss Groups strategi och verksamhetsmodell återspeglas i dess starka rapporterade resultat och kassagenerering. Nettoomsättningen under 2022 var 68,6 MEUR, en ökning med 39 % jämfört med 2021. Redovisad EBITDA på 29,6 MEUR, en ökning med 30 % från de 22,7 MEUR som rapporterades under 2021. Tillväxt i nettoomsättning och EBITDA återspeglar effekten av en stark organisk intäktstillväxt proforma och tillkommande från periodens förvärv.

Koncernens finansiella resultat har redan överträffat de ursprungliga mål som sattes upp vid tidpunkten för förvärvet av Miss Grupp. Styrelsen är stärkt av en fortsatt stark tillväxt i fakturering, intäkter och EBITDA. Med fem förvärv slutförda under 2022, två förvärv redan genomförda 2023 och en stark pipeline av nya förvärv, så ser styrelsen ser fram emot att få rapportera om koncernens fortsatta tillväxt nästa år.

**Meralm Topco AB**  
559239-4620

**Omsättning, resultat och ställning (kEUR) (Koncernen)**

|                                   | 2022    | 2021    | 2020    |
|-----------------------------------|---------|---------|---------|
| Nettoomsättning                   | 68 556  | 49 277  | 24 959  |
| Justerad EBITDA                   | 29 596  | 22 742  | 7 917   |
| Justerad EBITDA marginal          | 43,2%   | 46,2%   | 31,7%   |
| Resultat efter finansiella poster | -18 453 | -18 512 | -12 997 |
| Dito i % av nettoomsättningen     | -26,9%  | -37,6%  | -52,1%  |
| Balansomslutning                  | 344 415 | 275 683 | 243 684 |
| Soliditet                         | 3,0%    | 11,0%   | 16,1%   |
| Medelantal anställda              | 373     | 266     | 203     |

\* På proformabasis, inklusive helårs effekt för 12-månadersperioden till december 2022 och exklusive de uppskjutna intäkternas verkliga värdejusteringar och IFRS16 justeringar, var justerad proforma EBITDA-marginal 41,2% (39,0).

**Redovisningsstandard**

Denna årsredovisning är upprättad i enlighet med International Financial Reporting Standards (IFRS) godkända av EU.

Moderbolaget tillämpar årsredovisningslagen och RFR 2 Redovisning för juridiska personer.

**Förändring av rapportvaluta**

Koncernen och moderbolaget har ändrat sin rapporteringsvaluta till Euro med verkan från den första januari 2022, med anledning av att huvuddelen av koncernen använder Euro som funktionell valuta.

Den växelkurs som används för omräkning av balanserade saldon den 1 januari 2022 tillhandahålls av Skatteverket. Skatteverkets växelkurs mellan SEK och EUR är 10,2438.

**Väsentliga risker och osäkerhetsfaktorer**

Processen för riskacceptans och riskhantering hanteras kontinuerligt av styrelsen. Styrelsen är ansvarig för att säkerställa att det finns ett fungerande ramverk för den interna kontrollen för att hantera finansiella risker och som säkerställer att den fungerar effektivt.

Koncernens verksamhet utsätts för en rad olika finansiella risker som inkluderar effekterna av förändringar i valutakurser, likviditetsrisk och ränterisk. Koncernen försöker begränsa de negativa effekterna på dess finansiella ställning genom kontinuerlig övervakning av storleken på kassan, skuldfinansieringen och därmed sammanhängande finansieringskostnader.

Valuta-, kredit-, likviditets- och ränterisk hanteras och övervakas av styrelsen.

**Miljö, social och bolagsstyrning**

Huvudägaren i Meralm Topco AB moderbolag, har undertecknat principerna för ansvarsfulla investeringar, ett FN-stött internationellt nätverk av investerare som arbetar tillsammans för att förstå konsekvenserna av hållbarhet för investerare och stödja undertecknarna för att underlätta införlivandet av dessa frågor i sina investeringar beslutsfattande och ägande. Styrelsen följer ESG noggrant, till exempel bedömer hur investeringar i modern och energieffektiv teknik över hela koncernen, eller utnyttja digitala plattformar för att genomföra personalutbildning, kan minska koncernens koldioxidavtryck.

**Meralm Topco AB**  
**559239-4620**

**Förslag till vinstdisposition (kEUR)**

Till årsstämman förfogande står följande vinstmedel

|                     |        |
|---------------------|--------|
| Överkursfond        | 32 478 |
| Balanserat resultat | 36 646 |
| Årets resultat      | 13 538 |
|                     | <hr/>  |
|                     | 82 662 |

Styrelsen föreslår att

|                                                       |        |
|-------------------------------------------------------|--------|
| till aktieägare utdela såsom ränta på preferensaktier | 13 858 |
| i ny räkning balanseras                               | 68 804 |
|                                                       | <hr/>  |
|                                                       | 82 662 |

*Preferensaktierna har en garanterad preferensutdelning baserad på en 10-procentig ränta som tillämpas på investerat kapital. Företrädesutdelning lämnas först när bolagets ekonomiska ställning tillåter och efter beslut på bolagsstämman.*

Beträffande bolagets resultat och ställning i övrigt hänvisas till nedanstående resultat- och balansräkningar, kassaflödesanalys samt tilläggsupplysningar. Alla belopp uttrycks i tusental EUR (kEUR) där ej annat anges.

**Meralm Topco AB**  
559239-4620

## KONCERNENS RESULTATRÄKNING

(kEUR)

|                                                                | Not   | 2022           | 2021           |
|----------------------------------------------------------------|-------|----------------|----------------|
| Nettoomsättning                                                | 5, 6  | 68 556         | 49 277         |
| Övriga intäkter                                                | 7     | 2 187          | 885            |
| Inköpta varor och tjänster                                     |       | -20 218        | -12 809        |
| Övriga externa kostnader                                       | 8     | -4 445         | -2 985         |
| Personalkostnader                                              | 9     | -19 645        | -12 311        |
| Av- och nedskrivningar av materiella anläggningstillgångar     | 14,15 | -5 078         | -4 771         |
| Immateriella anläggningstillgångar                             | 13    | -11 358        | -11 837        |
| Övriga rörelsekostnader                                        |       | -6 260         | -7 549         |
| <b>Summa rörelsens kostnader</b>                               |       | <b>-67 004</b> | <b>-52 261</b> |
| <b>Rörelseresultat</b>                                         |       | <b>3 739</b>   | <b>-2 099</b>  |
| <b>Resultat från finansiella poster</b>                        |       |                |                |
| Finansiella intäkter                                           | 10    | 2 930          | 0              |
| Finansiella kostnader                                          | 11    | -25 122        | -16 412        |
| <b>Resultat efter finansiella poster</b>                       |       | <b>-18 453</b> | <b>-18 512</b> |
| Skatt på årets resultat                                        | 12    | 4 232          | -1 497         |
| <b>ÅRETS RESULTAT</b>                                          |       | <b>-14 221</b> | <b>-20 009</b> |
| Årets resultat hänförligt till moderbolagets aktieägare        |       | -14 221        | -20 009        |
| <b>KONCERNENS RAPPORT ÖVER TOTALRESULTATET</b>                 |       |                |                |
| <b>Årets resultat</b>                                          |       | <b>-14 221</b> | <b>-20 009</b> |
| Omräkningsdifferenser                                          |       | 662            | 11 802         |
| <b>Övrigt totalresultat netto efter skatt</b>                  |       | <b>662</b>     | <b>11 802</b>  |
| <b>ÅRETS TOTALRESULTAT</b>                                     |       | <b>-13 559</b> | <b>-8 207</b>  |
| Summa totalresultat hänförligt till moderbolagets aktieägare   |       | -13 559        | -8 207         |
| <b>EBITDA beräkning för koncernens interna styrning:</b>       |       |                |                |
| <b>Rörelseresultat</b>                                         |       | <b>3 739</b>   | <b>-2 099</b>  |
| <i>Justeringar:</i>                                            | 28    |                |                |
| Av- och nedskrivningar av anläggningstillgångar                |       | 16 436         | 16 608         |
| Omstrukturerings- och transaktionskostnader av engångskaraktär |       | 9 421          | 8 233          |
| <b>Justerad EBITDA</b>                                         |       | <b>29 596</b>  | <b>22 742</b>  |

Meralm Topco AB  
559239-4620

## KONCERNENS BALANSRÄKNING

(kEUR)

|                                              | Not | 2022-12-31     | 2021-12-31     |
|----------------------------------------------|-----|----------------|----------------|
| <b>TILLGÅNGAR</b>                            |     |                |                |
| <b>Anläggningstillgångar</b>                 |     |                |                |
| Immateriella anläggningstillgångar           | 13  | 303 113        | 240 570        |
| Materiella anläggningstillgångar             | 14  | 9 436          | 9 700          |
| Nyttjanderättstillgångar                     | 15  | 7 706          | 6 664          |
| <b>Summa anläggningstillgångar</b>           |     | <b>320 255</b> | <b>256 934</b> |
| <b>Omsättningstillgångar</b>                 |     |                |                |
| Kundfordringar                               |     | 7 702          | 3 683          |
| Övriga fordringar                            |     | 307            | 900            |
| Förutbetalda kostnader och upplupna intäkter | 18  | 4 479          | 3 952          |
| Likvida medel                                | 19  | 11 672         | 10 214         |
| <b>Summa omsättningstillgångar</b>           |     | <b>24 160</b>  | <b>18 749</b>  |
| <b>SUMMA TILLGÅNGAR</b>                      |     | <b>344 415</b> | <b>275 683</b> |

Meralm Topco AB  
559239-4620

## KONCERNENS BALANSRÄKNING

(kEUR)

Not 2022-12-31 2021-12-31

### EGET KAPITAL OCH SKULDER

#### Eget kapital

|                                                                |    |               |               |
|----------------------------------------------------------------|----|---------------|---------------|
| Aktiekapital                                                   | 20 | 137           | 137           |
| Övrigt tillskjutet kapital                                     |    | 68 827        | 68 677        |
| Reserver                                                       |    | -2 834        | -3 496        |
| Balanserat inkl. årets resultat                                |    | -55 760       | -35 023       |
| <b>Eget kapital hänförligt till moderföretagets aktieägare</b> |    | <b>10 370</b> | <b>30 295</b> |
| <b>Summa eget kapital</b>                                      |    | <b>10 370</b> | <b>30 295</b> |

#### Långfristiga skulder

|                                   |    |                |                |
|-----------------------------------|----|----------------|----------------|
| Upplåning                         | 21 | 226 703        | 161 305        |
| Leasingskulder                    | 15 | 5 781          | 5 385          |
| Skulder till koncernföretag       | 21 | 29 033         | 22 274         |
| Uppskjutna skatteskulder          | 12 | 17 099         | 19 543         |
| <b>Summa långfristiga skulder</b> |    | <b>278 616</b> | <b>208 507</b> |

#### Kortfristiga skulder

|                                              |    |               |               |
|----------------------------------------------|----|---------------|---------------|
| Upplåning                                    | 21 | 10            | 1 718         |
| Leasingskulder                               | 15 | 2 498         | 1 869         |
| Leverantörsskulder                           |    | 3 241         | 3 281         |
| Aktuella skatteskulder                       |    | 2 170         | 1 163         |
| Övriga skulder                               |    | 5 124         | 3 000         |
| Upplupen förvärvsskuld                       | 22 | 6 136         | 3 964         |
| Upplupna kostnader och förutbetalda intäkter | 22 | 36 250        | 21 886        |
| <b>Summa kortfristiga skulder</b>            |    | <b>55 429</b> | <b>36 881</b> |

### SUMMA EGET KAPITAL OCH SKULDER

344 415 275 683

Meralm Topco AB  
559239-4620

## KONCERNENS FÖRÄNDRING AV EGET KAPITAL (KEUR)

*Eget kapital hänförligt  
till moderföretagets aktieägare*

|                                                       | Aktie-<br>kapital | Övrigt<br>tillskjutet<br>kapital | Reserver       | Balanserat<br>inkl. årets<br>resultat | Summa<br>Eget kapital |
|-------------------------------------------------------|-------------------|----------------------------------|----------------|---------------------------------------|-----------------------|
| <b>Ingående eget kapital per<br/>1 januari 2021</b>   | <b>137</b>        | <b>68 677</b>                    | <b>-15 298</b> | <b>-15 015</b>                        | <b>38 501</b>         |
| Årets resultat                                        |                   |                                  |                | -20 009                               | -20 009               |
| Övrigt totalresultat                                  |                   |                                  | 11 802         | —                                     | 11 802                |
| <b>Årets totalresultat</b>                            | <b>—</b>          | <b>—</b>                         | <b>11 802</b>  | <b>-20 009</b>                        | <b>-8 207</b>         |
| <b>Utgående eget kapital per<br/>31 december 2021</b> | <b>137</b>        | <b>68 677</b>                    | <b>-3 496</b>  | <b>-35 023</b>                        | <b>30 295</b>         |
| <b>Ingående eget kapital per<br/>1 januari 2022</b>   | <b>137</b>        | <b>68 677</b>                    | <b>-3 496</b>  | <b>-35 023</b>                        | <b>30 294</b>         |
| Årets resultat                                        |                   |                                  |                | -14 221                               | -14 221               |
| Övrigt totalresultat                                  |                   |                                  | 662            |                                       | 662                   |
| <b>Årets totalresultat</b>                            | <b>—</b>          | <b>—</b>                         | <b>662</b>     | <b>-14 221</b>                        | <b>-13 559</b>        |
| <b>Transaktioner med aktieägare</b>                   |                   |                                  |                |                                       |                       |
| Aktieägartillskott                                    |                   | 151                              |                |                                       | 151                   |
| Utdelning                                             |                   |                                  |                | -6 516                                | -6 516                |
| <b>Summa transaktioner<br/>med aktieägare</b>         | <b>—</b>          | <b>151</b>                       | <b>—</b>       | <b>-6 516</b>                         | <b>-6 365</b>         |
| <b>Utgående eget kapital per<br/>31 december 2022</b> | <b>137</b>        | <b>68 827</b>                    | <b>-2 834</b>  | <b>-55 760</b>                        | <b>10 370</b>         |

Meralm Topco AB  
559239-4620

## KONCERNENS KASSAFLÖDESANALYS

| (kEUR)                                                                              | Not | 2022           | 2021           |
|-------------------------------------------------------------------------------------|-----|----------------|----------------|
| <b>Den löpande verksamheten</b>                                                     |     |                |                |
| Rörelseresultat                                                                     |     | 3 739          | -2 099         |
| <i>Justeringar för poster som inte ingår i kassaflödet:</i>                         | 26  | 16 587         | 16 608         |
|                                                                                     |     | 20 326         | 14 509         |
| Betald inkomstskatt                                                                 |     | -2 599         | -1 401         |
| <b>Kassaflöde från den löpande verksamheten före förändringar av rörelsekapital</b> |     | <b>17 727</b>  | <b>13 108</b>  |
| <b>Kassaflöde från förändringar i rörelsekapital</b>                                |     |                |                |
| Minskning(+)/ökning(-) av kortfristiga fordringar                                   |     | -2 894         | -2 067         |
| Minskning(-)/ökning(+) av kortfristiga skulder                                      |     | 13 638         | 2 930          |
| <b>Summa förändring i rörelsekapitalet</b>                                          |     | <b>10 744</b>  | <b>863</b>     |
| <b>Kassaflöde från den löpande verksamheten</b>                                     |     | <b>28 471</b>  | <b>13 970</b>  |
| <b>Investeringsverksamheten</b>                                                     |     |                |                |
| Förvärv av dotterföretag                                                            | 17  | -63 801        | -36 332        |
| Förvärv av övriga anläggningstillgångar                                             |     | -6 027         | -3 445         |
| <b>Kassaflöde från investeringsverksamheten</b>                                     |     | <b>-69 828</b> | <b>-39 777</b> |
| <b>Finansieringsverksamheten</b>                                                    |     |                |                |
| Upptagna skulder                                                                    |     | 67 450         | 39 179         |
| Återbetalning av leasingskuld                                                       |     | -3 290         | -2 689         |
| Erlagd ränta                                                                        |     | -21 393        | -8 120         |
| Amortering av skuld                                                                 |     | -              | -890           |
| <b>Kassaflöde från finansieringsverksamheten</b>                                    |     | <b>42 767</b>  | <b>27 481</b>  |
| <b>Årets kassaflöde</b>                                                             |     | <b>1 410</b>   | <b>1 674</b>   |
| <b>Likvida medel vid årets början</b>                                               |     | <b>10 214</b>  | <b>8 596</b>   |
| <b>Kursdifferens i likvida medel</b>                                                |     | <b>48</b>      | <b>-56</b>     |
| <b>Likvida medel vid årets slut</b>                                                 | 19  | <b>11 672</b>  | <b>10 214</b>  |

Meralm Topco AB  
559239-4620

## MODERFÖRETAGETS RESULTATRÄKNING

(KEUR)

|                                                  | Not   | 2022          | 2021         |
|--------------------------------------------------|-------|---------------|--------------|
| Övriga externa kostnader                         |       | -1            |              |
| <b>Summa rörelsens kostnader</b>                 |       | <b>-1</b>     |              |
| <b>Rörelseresultat</b>                           |       | <b>-1</b>     |              |
| <b>Resultat från finansiella poster</b>          | 9, 10 |               |              |
| Övriga ränteintäkter och liknande resultatposter |       | 15 766        | 5 574        |
| Räntekostnader och liknande resultatposter       |       | -2 227        | -1 893       |
| <b>Resultat efter finansiella poster</b>         |       | <b>13 538</b> | <b>3 681</b> |
| Skatt på årets resultat                          | 12    | -             | -            |
| <b>ÅRETS RESULTAT</b>                            |       | <b>13 538</b> | <b>3 681</b> |

## MODERFÖRETAGETS RAPPORT ÖVER TOTALRESULTATET

|                                        |  |               |              |
|----------------------------------------|--|---------------|--------------|
| Årets resultat                         |  | 13 538        | 3 681        |
| Övrigt totalresultat netto efter skatt |  | -             | -            |
| <b>ÅRETS TOTALRESULTAT</b>             |  | <b>13 538</b> | <b>3 681</b> |

Meraim Topco AB  
559239-4620

## MODERFÖRETAGETS BALANSRÄKNING

(KEUR)

Not 2022-12-31 2021-12-31

### TILLGÅNGAR

#### Anläggningstillgångar

##### Finansiella anläggningstillgångar

|                                                |    |                |               |
|------------------------------------------------|----|----------------|---------------|
| Andelar i koncernföretag                       | 16 | 32 299         | 32 299        |
| Fordringar hos koncernföretag                  |    | 79 533         | 65 601        |
| <b>Summa finansiella anläggningstillgångar</b> |    | <b>111 832</b> | <b>97 900</b> |

|                                    |  |                |               |
|------------------------------------|--|----------------|---------------|
| <b>Summa anläggningstillgångar</b> |  | <b>111 832</b> | <b>97 900</b> |
|------------------------------------|--|----------------|---------------|

|                         |  |                |               |
|-------------------------|--|----------------|---------------|
| <b>SUMMA TILLGÅNGAR</b> |  | <b>111 832</b> | <b>97 900</b> |
|-------------------------|--|----------------|---------------|

### EGET KAPITAL OCH SKULDER

#### Eget kapital

##### Bundet eget kapital

|              |    |            |            |
|--------------|----|------------|------------|
| Aktiekapital | 20 | 137        | 137        |
|              |    | <b>137</b> | <b>137</b> |

##### Fritt eget kapital

|                                        |  |               |               |
|----------------------------------------|--|---------------|---------------|
| Överkursfond                           |  | 32 478        | 32 478        |
| Erhållna aktieägartillskott            |  | 36 350        | 36 199        |
| Vinst eller förlust från föregående år |  | 296           | 3 131         |
| Årets resultat                         |  | 13 538        | 3 681         |
|                                        |  | <b>82 662</b> | <b>75 489</b> |

|                           |  |               |               |
|---------------------------|--|---------------|---------------|
| <b>Summa eget kapital</b> |  | <b>82 799</b> | <b>75 626</b> |
|---------------------------|--|---------------|---------------|

|                                   |    |               |               |
|-----------------------------------|----|---------------|---------------|
| Långfristiga skulder              | 21 |               |               |
| Skulder till koncernföretag       |    | 29 033        | 22 274        |
| <b>Summa långfristiga skulder</b> |    | <b>29 033</b> | <b>22 274</b> |

|                                       |  |                |               |
|---------------------------------------|--|----------------|---------------|
| <b>SUMMA EGET KAPITAL OCH SKULDER</b> |  | <b>111 832</b> | <b>97 900</b> |
|---------------------------------------|--|----------------|---------------|

Meralm Topco AB  
559239-4620

## MODERFÖRETAGETS FÖRÄNDRING AV EGET KAPITAL (KEUR)

|                                                       | <i>Bundet eget kapital</i> |                           | <i>Fritt eget kapital</i>            |                               |
|-------------------------------------------------------|----------------------------|---------------------------|--------------------------------------|-------------------------------|
|                                                       | <b>Aktie-<br/>kapital</b>  | <b>Överkurs-<br/>fond</b> | <b>Övrigt fritt<br/>eget kapital</b> | <b>Summa<br/>Eget kapital</b> |
| <b>1 januari 2021</b>                                 | <b>137</b>                 | <b>68 677</b>             | <b>3 131</b>                         | <b>71 945</b>                 |
| Årets resultat                                        |                            |                           | 3 681                                | 3 681                         |
| Övrigt totalresultat                                  |                            |                           | —                                    | —                             |
| <b>Årets totalresultat</b>                            | <b>—</b>                   | <b>0</b>                  | <b>3 681</b>                         | <b>3 681</b>                  |
| <b>Utgående eget kapital per<br/>31 december 2021</b> | <b>137</b>                 | <b>68 677</b>             | <b>6 812</b>                         | <b>75 626</b>                 |
| <b>Ingående eget kapital per<br/>1 januari 2022</b>   | <b>137</b>                 | <b>68 677</b>             | <b>6 812</b>                         | <b>75 626</b>                 |
| Årets resultat                                        |                            |                           | 13 538                               | 13 538                        |
| Övrigt totalresultat                                  |                            |                           | —                                    | —                             |
| <b>Årets totalresultat</b>                            | <b>—</b>                   | <b>0</b>                  | <b>13 538</b>                        | <b>13 538</b>                 |
| <b>Transaktioner med aktieägare:</b>                  |                            |                           |                                      |                               |
| Utdelning                                             |                            |                           | -6 516                               | -6 516                        |
| Aktieägartillskott                                    |                            | 151                       |                                      | 151                           |
| <b>Summa transaktioner med<br/>aktieägare</b>         | <b>0</b>                   | <b>151</b>                | <b>-6 516</b>                        | <b>-6 365</b>                 |
| <b>Utgående eget kapital per<br/>31 december 2022</b> | <b>137</b>                 | <b>68 828</b>             | <b>13 834</b>                        | <b>82 799</b>                 |

**Meralm Topco AB**  
559239-4620

---

## **NOTER TILL ÅRSREDOVISNINGEN**

**(KEUR)**

---

### **NOT 1 ALLMÄN INFORMATION**

Meralm Topco Sweden AB med organisationsnummer 559239-4646 är ett aktiebolag registrerat i Sverige med säte i Stockholm.

Års- och koncernredovisningen har godkänts av styrelsen och blir föremål för fastställande på årsstämman.

### **NOT 2 REDOVISNINGSPRINCIPER OCH VÄRDERINGSPRINCIPER**

Koncernredovisningen har upprättats i enlighet med Årsredovisningslagen, RFR 1 Kompletterande regler för koncerner, samt International Financial Reporting Standards (IFRS) och tolkningar från IFRS Interpretations Committee (IFRS IC) sådana de antagits av EU. Koncernredovisningen har upprättats enligt anskaffningsvärdemetoden förutom vad beträffar omvärderingar av finansiella tillgångar och skulder värderade till verkligt värde via övrigt totalresultat samt finansiella tillgångar och skulder värderade till verkligt värde via resultaträkningen. Dessa principer har tillämpats genomgående för samtliga redovisade år om inte annat anges.

Koncernen beskriver redovisningsprinciperna i anslutning till varje not i syfte att ge en ökad förståelse av respektive redovisningsområde. Koncernen fokuserar på att beskriva de redovisningsval som koncernen har gjort inom ramen för gällande IFRS-standard och undviker att upprepa paragraftext i sig, om koncernen inte anser det vara särskilt viktigt för förståelse av notens innehåll.

Moderbolaget har upprättat årsredovisningen i enlighet med ÅRL och av Rådet för finansiell rapportering utgiven rekommendation RFR 2, Redovisning för juridiska personer. Moderbolaget tillämpar samma redovisningsprinciper som koncernen utom i de fall som anges i avsnittet "Moderbolagets redovisningsprinciper". De avvikelser som förekommer beror på begränsningar i möjligheterna att använda IFRS i moderbolaget till följd av ÅRL och Tryggandelagen samt i vissa fall av skatteskäl.

Samtliga belopp är angivna i kEUR om inte annat anges.

Totalsumman i tabeller och räkningar summerar inte alltid på grund av avrundningsdifferenser.

Att upprätta rapporter i överensstämmelse med IFRS kräver användning av en del viktiga uppskattningar för redovisningsändamål. Vidare krävs att ledningen gör vissa bedömningar vid tillämpningen av koncernens redovisningsprinciper. De områden som innefattar en hög grad av bedömning, som är komplexa eller sådana områden där antaganden och uppskattningar är av väsentlig betydelse för koncernredovisningen anges i not 4.

### **Nya redovisningsprinciper 2022 och senare**

Det finns inga nya eller ändrade redovisningsstandarder eller tolkningar som har publicerats vilka har eller träder i kraft 2022 och senare som bedöms ha en materiell påverkan på koncernens finansiella rapporter.

### **Koncernredovisning**

Koncernredovisningen omfattar moderföretaget och samtliga företag över vilka koncernen har ett bestämmande inflytande. Koncernen kontrollerar ett företag när den exponeras för eller har rätt till rörlig avkastning från sitt innehav i företaget och har möjlighet att påverka avkastningen genom sitt inflytande i företaget. Dotterföretag medtas i koncernredovisningen från och med den tidpunkt då bestämmande inflytande uppnås och de ingår inte i koncernredovisningen från och med den tidpunkt då det bestämmande inflytandet upphör.

**Meralm Topco AB**  
559239-4620

Koncerninterna transaktioner och balansposter samt realiserade vinster och förluster på transaktioner mellan koncernföretag elimineras. Redovisningsprinciperna för koncernföretag har i förekommande fall ändrats för att garantera en konsekvent tillämpning av koncernens principer.

**Omräkning av utländska koncernföretag**

Vid omräkning av samtliga utländska koncernföretags bokslut tillämpas dagskursmetoden. Detta innebär att de utländska dotterbolagens tillgångar och skulder omräknas till balansdagens kurs. Samtliga poster i resultaträkningarna omräknas till årets genomsnittskurs. Omräkningsdifferenser redovisas i övrigt totalresultat.

| Valutakurser | Balansdagskurs |            | Genomsnittskurs |        |
|--------------|----------------|------------|-----------------|--------|
|              | 2022-12-31     | 2021-12-31 | 2022            | 2021   |
| SEK          | 0,0900         | 0,0976     | 0,0944          | 0,0986 |
| USD          | 0,9403         | 0,8827     | 0,9456          | 0,8442 |
| GBP          | 1,1320         | 1,1907     | 1,1736          | 1,1602 |
| CHF          | 1,0128         | 0,9645     | 0,9934          | 0,9586 |
| NOK          | 0,0955         | 0,1003     | 0,0995          | 0,0980 |
| BGN          | 0,5113         | 0,5111     | 0,5113          | 0,5113 |
| CZK          | 0,0413         | -          | 0,0815          | -      |

**Omräkning av utländsk valuta**

*Funktionell valuta och rapportvaluta*

Poster som ingår i de finansiella rapporterna för de olika enheterna i koncernen är värderade i den valuta som används i den ekonomiska miljön där respektive företag huvudsakligen är verksam (funktionell valuta). I koncernredovisningen används Euro (EUR) som är moderföretagets funktionella valuta och rapportvaluta.

*Förändring av rapportvaluta*

Koncernen och moderbolaget har övergått till EUR som rapportvaluta sedan den 1:a januari 2022 med anledning av att majoriteten av bolag i koncernen använder EUR som funktionell valuta.

Använd valutakurs för beräkningen av ingående balans för den 1:a januari 2022 är tillhandahållen från Skatteverket. Valutakursen som används är 10,2438 SEK per EUR.

*Transaktioner och balansposter*

Transaktioner i annan valuta omräknas till den funktionella valutan enligt de valutakurser som gäller på transaktionsdagen. Valutakursvinster och -förluster som uppkommer vid betalning av sådana transaktioner och vid omräkning av monetära tillgångar och skulder utländsk valuta till balansdagens kurs, redovisas som Övrigt totalresultat. Valutakursvinster och -förluster som hänför sig till lån och likvida medel redovisas i resultaträkningen som finansiella intäkter eller kostnader. Alla övriga valutakursvinster och -förluster redovisas i posten Övriga rörelseintäkter / Övriga rörelsekostnader.

**Kundfordringar**

Kundfordringar redovisas netto efter reservering för förväntade kundförluster. Kundfordringarnas förväntade löptid är kort, varför värdet redovisats till nominellt belopp utan diskontering enligt metoden för upplupet anskaffningsvärde. Koncernen har valt att tillämpa den förenklade metoden vid beräkning av förväntade kreditförluster under hela livstiden.

**Leverantörsskulder**

Leverantörsskulder är förpliktelser att betala för varor eller tjänster som har förvärvats i den löpande verksamheten från leverantörer. Leverantörsskulder klassificeras som kortfristiga skulder. Eftersom leverantörsskulder har en förväntat kort löptid redovisas värdet till nominellt belopp utan diskontering.

**Meralm Topco AB**  
**559239-4620**

#### **Kostnader av engångskaraktär**

Kostnader av engångskaraktär avser transaktioner inom koncernens ordinarie verksamhet men som presenteras separat på grund av deras storlek eller förekomst.

#### **Moderföretagets redovisningsprinciper**

Moderföretaget tillämpar följaktligen de principer som presenteras i koncernredovisningens not 2 ovan, med de undantag som anges nedan. Principerna har tillämpats konsekvent för alla presenterade år, om inte annat anges.

#### *Uppställningsform - Eget kapital*

Resultat- och balansräkning följer årsredovisningslagens uppställningsform. Det innebär vissa skillnader jämfört med koncernredovisningen då delposter benämns olika i eget kapital.

#### *Andelar i dotterföretag*

Andelar i dotterföretag redovisas till anskaffningsvärde. Utdelning från dotterföretag redovisas som intäkt när rätten att få utdelning bedöms som säker och kan beräknas på ett tillförlitligt sätt.

### **NOT 3 RISKER**

#### **3.1 Finansiell riskhantering**

Koncernens policy för hantering av finansiell risk baseras på resultat genererat av affärsverksamheten.

Målsättningen med den finansiella verksamheten i koncernen är att understödja koncernens kommersiella verksamhet att identifiera och på bästa möjliga sätt begränsa koncernens finansiella risker. Koncernen sprider riskerna genom att ha olika funktioner i olika länder. Dessa funktioner organiseras och drivs av finansavdelningen.

Koncernens identifierade finansiella risker är följande:

- Likviditetsrisk
- Finansieringsrisk
- Ränterisk
- Kredit- och motpartsrisk
- Valutarisk

#### **Likviditetsrisk**

En likviditetsrisk innebär en situation där koncernens likvida medel för betalning av finansiella åtaganden inte kan säkerställas. Koncernens likviditetsreserv ska ge handlingsfrihet att genomföra beslutade investeringar och fullgöra betalningsförpliktelser under både normala och extraordinära förhållanden, för att inte ådra sig onödiga kostnader eller att skada koncernens goda rykte.

Vanligtvis ser koncernen till att ha tillräcklig likviditet för att klara förväntade driftutgifter för en period av c:a 60 dagar, inklusive finansiella förpliktelser. Det inkluderar inte eventuell inverkan av extrema händelser som inte rimligen kan förutsägas, som naturkatastrofer.

**Meralm Topco AB**  
559239-4620

### Finansieringsrisk

Finansieringsrisk motsvaras av att svårigheter kan föreligga att erhålla finansiering till godtagbara villkor för verksamheten vid en given tidpunkt. Koncernen arbetar aktivt för att nå en låg refinansieringsrisk i förhållande till prissättning på marknaden.

Det finns ett antal kovenanter i finansieringsarrangemanget med Ares Management Limited såsom hävstångseffekt och tillgängligt kassaflöde för skuldtäckning. Samtliga kovenanter är uppfyllda vid rapportens avlämnande.

### Ränterisk

Med ränterisk avses risken att förändringar i marknadsräntan påverkar koncernens räntenetto negativt. Koncernens upplåning är huvudsakligen till rörlig ränta vilket innebär en risk i framtida kassaflöden som ett resultat av räntefluktuation. Räntan på externt inlånat kapital sätts i relation till EURIBOR och LIBOR och koncernens finansiella position i övrigt.

### Kredit- och motpartsrisk

Koncernens finansiella transaktioner ger upphov till kreditrisker med avseende på finansiella motparter. Med kreditrisk och motpartsrisk avses risken för förluster om en motpart inte fullgör sina åtaganden. Koncernen har en kreditrisk genom sina kundfordringar. Koncernen arbetar aktivt med kundfordringarna genom sina finans- och kreditkontrollprocesser. För ytterligare information se not 6.

### Valutarisk

Valutarisk avser risk för påverkan på koncernens resultat och finansiella ställning till följd av förändrade valutakurser, framförallt avseende EUR, GBP och USD. Valutarisk uppstår genom framtida affärstransaktioner, redovisade tillgångar och skulder samt nettoinvesteringar i utlandsverksamheter. Koncernledningen övervakar valutakursförändringar kontinuerligt och agerar därefter.

Valutarisken för inköp och försäljning i främmande valuta uppkommer av variationen i valutakurs mellan uppkomsten och regleringen av en skuld eller fordran.

Nettotillgångarna (omsättningstillgångar minus kortfristiga skulder och exkluderande skulder till kreditinstitut) i främmande valutor vid bokslutet framgår av nedanstående tabell i kEUR:

| Valuta | 2022-12-31 | 2021-12-31 |
|--------|------------|------------|
| SEK    | 145 902    | 115 490    |
| USD    | 5 310      | -13 002    |
| GBP    | 24 296     | 16 475     |
| CHF    | 38 314     | 7 372      |
| NOK    | -208       | -539       |
| BGN    | 730        | 785        |
| CZK    | 8 669      | —          |
|        | 223 012    | 126 581    |

Koncernens dotterbolag verkar i huvudsak på sina lokala marknader med intäkter och kostnader i lokal valuta, vilket reducerar valutaexponeringen.

### 3.2 Verksamhets- och omvärldsrelaterade risker

De väsentligaste verksamhets- och omvärldsrelaterade riskerna hänför sig till konkurrens och kommersiell framgång samt beroende av nyckelleverantörer och samarbetspartners. Den snabba tekniska utvecklingen inom branschen kan påskynda behovet av ny teknik, vilket kan påverka koncernens resultat i framtiden. Risk hanteras regelbundet i det ordinarie styrelsearbetet.

**Meralm Topco AB**  
559239-4620

### 3.3 Känslighetsanalys

Utöver känslighetsanalysen i beskrivningen av valutarisk ovan, har ingen ytterligare analys upprättats.

### 3.4 Kapitalförvaltning

Koncernens mål avseende kapitalstrukturen är att trygga koncernens förmåga att fortsätta sin verksamhet, så att den kan fortsätta att generera avkastning till aktieägarna och nytta för andra intressenter och att upprätthålla en optimal kapitalstruktur.

För att upprätthålla eller justera kapitalstrukturen, kan koncernen förändra den utdelning som betalas till aktieägarna, återbetala kapital till aktieägarna, utfärda nya aktier eller sälja tillgångar för att minska skulderna. Koncernen följer upp kapitalstrukturen med utgångspunkt från belåningsgrad och soliditet.

### 3.5 It- och informationssäkerhetsrisker

Koncernens strategi kring informationssäkerhet är att hantera riskerna genom en kombination av teknologi, processer och personstyrda aktiviteter och kontroller. Aktiviteterna är formade för att minska den övergripande affärsrisken genom att identifiera svagheter och infoga kontroller för att eliminera riskerna eller minska riskernas påverkan när de inte kan elimineras.

Aktiviteterna består av:

- Utbildning och medvetenhet hos personalen om cyber-hot och lämpligt hanterande av information, särskilt personlig data.
- Processer och policys kring hur information hanteras och hur vi kommunicerar med kunder och personal via hemsidor och andra digitala verktyg för att informera om aktiviteter och säkerhetskontroller.
- Programvaror för övervakning och kontroll som begränsar åtkomst till auktoriserade användare, identifierar programvarors sårbarhet, identifierar intrångsförsök och ser till att upprätthålla kontroll för att hantera riskerna.
- Säkerställer att våra leverantörer upprätthåller en god säkerhet kring information och drift.
- Samarbete med externa parter för tillgänglighet till fortsatt effektiv säkerhetsriskreducering.

IT- och informationssäkerhetsriskerna reduceras genom dessa aktiviteter och utfallet av dessa aktiviteter rapporteras regelbundet till koncernledningen.

### NOT 4 VIKTIGA KÄLLOR TILL OSÄKERHET I UPPSKATTNINGAR OCH KRITISKA BEDÖMNINGAR

Koncernens viktigaste redovisningsprinciper finns beskrivna i anslutning till respektive not. Upprättandet av Meralm Topco ABs koncernredovisning kräver att ett antal uppskattningar och antaganden görs, vilka kan påverka de redovisade värdena på tillgångar och skulder vid tidpunkten för de finansiella rapporterna. Vid upprättandet av de finansiella rapporterna, har ledningen gjort sina bästa bedömningar av vissa belopp som inkluderas i de finansiella rapporterna med hänsyn tagen till dess väsentlighet. Verkligt utfall kan avvika från tidigare gjorda uppskattningar. I enlighet med IAS 1 ska företaget upplysa om de antaganden och andra viktiga källor till osäkerheter i uppskattningar som, om verkligt utfall inte stämmer, kan ha en betydande inverkan på de finansiella rapporterna.

De källor till osäkerhet i uppskattningar och kritiska bedömningar identifierade av koncernen och som anses uppfylla dessa kriterier presenteras i anslutning till de poster de bedöms kunna påverka.

| <i>Källa till osäkerhet i uppskattningar och kritiska bedömningar</i>  | <i>Not</i>                            |
|------------------------------------------------------------------------|---------------------------------------|
| Periodisering av intäkter och avsättning av kreditreserv               | 6 Intäkter                            |
| Redovisning av uppskjuten skattefordran på underskottsavdrag           | 12 Inkomstskatter                     |
| Nedskrivning av goodwill och övriga immateriella anläggningstillgångar | 13 Immateriella anläggningstillgångar |
| Värdering av leasingkulder och nyttjanderättstillgångar                | 15 Nyttjanderättstillgångar           |
| Redovisning av rörelseförvärv                                          | 17 Rörelseförvärv                     |

**Meraim Topco AB**  
559239-4620

## NOT 5 SEGMENTSINFORMATION

Ett rörelsesegment är en del av koncernen som bedriver verksamhet från vilken den kan generera intäkter och ådrar sig kostnader och för vilka det finns fristående finansiell information tillgänglig. Segmentsinformation presenteras inte med hänvisning till koncernen inte omfattas av tillämpningsområdet i IFRS 8 Rörelsesegment.

## NOT 6 INTÄKTER FRÅN AVTAL MED KUNDER

| Geografisk marknad | Koncernen     |               | Moderföretaget |          |
|--------------------|---------------|---------------|----------------|----------|
|                    | 2022          | 2021          | 2022           | 2021     |
| Norden             | 25 647        | 21 825        | —              | —        |
| Baltikum           | 15 708        | 12 814        | —              | —        |
| DACH               | 9 664         | —             | —              | —        |
| Övriga Europa      | 3 963         | 4 238         | —              | —        |
| Nordamerika        | 13 574        | 10 400        | —              | —        |
| <b>Summa</b>       | <b>68 556</b> | <b>49 277</b> | <b>—</b>       | <b>—</b> |

| Kategori         | Koncernen     |               | Moderföretaget |          |
|------------------|---------------|---------------|----------------|----------|
|                  | 2022          | 2021          | 2022           | 2021     |
| Domän-tjänster   | 11 463        | 7 884         | —              | —        |
| Hosting-tjänster | 47 632        | 33 015        | —              | —        |
| Övrigt           | 9 461         | 8 377         | —              | —        |
| <b>Summa</b>     | <b>68 556</b> | <b>49 277</b> | <b>—</b>       | <b>—</b> |

## REDOVISNINGSPRINCIP

Koncernens intäkter avser huvudsakligen webhosting, domän- och onlinetjänster som förskotts faktureras för en avtalsreglerad period. Intäkter som kommer av avtal, där bolag inom koncernen har ett åtagande gentemot kunden, intäktsredovisas linjärt under avtalstiden i takt med att prestationsåtagandet uppfylls.

Betalda intäkter för framtida perioder redovisas som upplupna och kategoriseras som skuld i balansräkningen.

## Avtalstillgångar och avtalsskulder

Koncernen redovisar kundfordringar när det finns en ovillkorlig rätt till betalning för utförda prestationer. Upplupna intäkter redovisas avseende intjänade arvoden och andra ersättningar för utförda prestationer, vilka ännu inte har fakturerats på balansdagen. Betalningar avseende förskotts fakturerade avtal redovisas som förutbetalda intäkter i balansräkningen.

## Kundfordringar och förväntade kreditförluster

Koncernen har historiskt haft mycket låga kostnader för kundförluster. Reserv för osäkra kundfordringar uppgick på balansdagen 2022-12-31 till 0,2 (0,1) mEUR, vilket motsvarar 2,8 (3,3) procent av de totala kundfordringarna. Koncernens kundfordringar är fördelade på ett stort antal motparter. Förväntad nivå för kreditförluster är mycket låg i förhållande till utestående kundfordringar och nettoomsättning. De beloppsmässiga effekterna av modellen för beräkning av reserv för förväntade kreditförluster enligt IFRS 9 har varit oväsentliga.

## Transaktionspris som allokeras till återstående prestationsåtaganden

Nedanstående tabell visar intäkter som förväntas redovisas i framtiden avseende på balansdagen uppfyllda eller delvis uppfyllda prestationsåtaganden och när intäktsredovisning av dessa förväntas ske (mEUR).

**Meralm Topco AB**  
559239-4620

|                                                 | Koncernen   |             |
|-------------------------------------------------|-------------|-------------|
|                                                 | 2022-12-31  | 2021-12-31  |
| Inom ett år efter balansdagen                   | 28,4        | 20,3        |
| Senare än ett men inom fem år efter balansdagen | 4,6         | –           |
|                                                 | <b>33,0</b> | <b>20,3</b> |

Tabellen inkluderar inte prestationsåtaganden som är en del av ett avtal med en ursprunglig förväntad löptid på högst ett år eller avtal enligt vilket företaget har rätt till rörlig ersättning baserad på utförd prestation, till exempel konsultavtal där ersättningen utgörs av ett fast belopp per utförd timme (enligt IFRS 15 punkt 121 och B16).

#### KÄLLA TILL OSÄKERHET I UPPSKATTNINGAR OCH KRITISKA BEDÖMNINGAR

Beräkning av intäkter och av kreditreserver är resultatet av ledningens bedömning. För intäkter används IFRS 15's femstegsmodell för beräkning om när kontrollen har lämnats över till kund eller när leverans av en tjänst har utförts.

#### NOT 7 ÖVRIGA INTÄKTER

|                                   | Koncernen    |            | Moderföretaget |          |
|-----------------------------------|--------------|------------|----------------|----------|
|                                   | 2022         | 2021       | 2022           | 2021     |
| Aktiverat arbete för egen räkning | 2 187        | 885        | –              | –        |
| <b>Summa</b>                      | <b>2 187</b> | <b>885</b> | <b>–</b>       | <b>–</b> |

#### Redovisningsprinciper

Personalkostnader som är direkt hänförliga till utveckling av identifierbara och unika produkter och tjänster aktiveras och tas upp som en övrig intäkt när det är sannolikt att den har förutsättningar att säljas och att kostnaderna går att beräkna på ett tillförlitligt sätt.

Balanserade utvecklingskostnader redovisas som immateriella tillgångar och skrivs av från den tidpunkt då tillgången är färdig att användas.

#### NOT 8 ERSÄTTNING TILL REVISORER

|                  | Koncernen  |            | Moderföretaget |          |
|------------------|------------|------------|----------------|----------|
|                  | 2022       | 2021       | 2022           | 2021     |
| <i>BDO</i>       |            |            |                |          |
| revisionsuppdrag | 363        | 251        | 5              | 4        |
| skatterådgivning | 21         | 18         | 2              | 1        |
| övriga tjänster  | 45         | 31         | 1              | 1        |
| <b>Summa</b>     | <b>429</b> | <b>300</b> | <b>8</b>       | <b>7</b> |

Med revisionsuppdrag avses granskning av årsredovisningen och bokföringen samt styrelsens och verkställande direktörens förvaltning. Revisionsverksamhet utöver revisionsuppdraget innebär kvalitetssäkringstjänster som skall utföras enligt författning, bolagsordning, stadgar eller avtal. Skatterådgivning innehåller både rådgivning och granskning av efterlevnad inom skatteområdet. Övriga tjänster är andra uppdrag.

Meralm Topco AB  
559239-4620

**NOT 9 MEDELANTAL ANSTÄLLDA, LÖNER, ANDRA ERSÄTTNINGAR OCH SOCIALA KOSTNADER**

| Medelantalet anställda | Koncernen  |            | Moderföretaget |          |
|------------------------|------------|------------|----------------|----------|
|                        | 2022       | 2021       | 2022           | 2021     |
| Kvinnor                | 76         | 36         | –              | –        |
| Män                    | 297        | 230        | –              | –        |
| <b>Totalt</b>          | <b>373</b> | <b>266</b> | <b>–</b>       | <b>–</b> |

| Dotterföretag  | Koncernen  |           |            |            |           |            |
|----------------|------------|-----------|------------|------------|-----------|------------|
|                | 2022       |           |            | 2021       |           |            |
|                | Män        | Kvinnor   | Totalt     | Män        | Kvinnor   | Totalt     |
| Sverige        | 79         | 13        | 92         | 57         | 9         | 66         |
| USA            | 60         | 8         | 68         | 50         | 7         | 57         |
| Litauen        | 37         | 27        | 64         | 49         | 8         | 57         |
| Spanien        | 34         | 7         | 41         | 26         | 4         | 30         |
| Finland        | 27         | 12        | 39         | 25         | 4         | 29         |
| Schwiez        | 31         | 7         | 38         | –          | –         | –          |
| Bulgarien      | 16         | 2         | 18         | 13         | 2         | 15         |
| Tjeckien       | 9          | –         | 9          | –          | –         | –          |
| Storbritannien | 4          | –         | 4          | 10         | 2         | 12         |
| <b>Totalt</b>  | <b>297</b> | <b>76</b> | <b>373</b> | <b>230</b> | <b>36</b> | <b>266</b> |

| Könsfördelning i styrelse och företagsledning | Koncernen |      | Moderföretaget |      |
|-----------------------------------------------|-----------|------|----------------|------|
|                                               | 2022      | 2021 | 2022           | 2021 |
| Antal styrelseledamöter                       | 4         | 4    | 4              | 4    |
| varav kvinnor                                 | (0)       | (0)  | (0)            | (0)  |
| Antal ledande befattningshavare inkl VD       | 6         | 6    | –              | –    |
| varav kvinnor                                 | (0)       | (0)  | (0)            | (0)  |

| Löner och ersättningar uppgår till: | 2022            |                  |               | 2021                            |                  |               |
|-------------------------------------|-----------------|------------------|---------------|---------------------------------|------------------|---------------|
|                                     | Styrelse och VD | Övriga anställda | Totalt        | Styrelse och VD (varav tantiem) | Övriga anställda | Totalt        |
| <i>Dotterföretag</i>                |                 |                  |               |                                 |                  |               |
| USA                                 | –               | 3 199            | 3 199         | –                               | 2 084            | 2 084         |
| Sverige                             | 189             | 4 574            | 4 763         | 58                              | 3 354            | 3 412         |
| Spanien                             | –               | 1 061            | 1 061         | –                               | 762              | 762           |
| Bulgarien                           | –               | 271              | 271           | –                               | 242              | 242           |
| Finland                             | –               | 1 929            | 1 929         | –                               | 1 354            | 1 354         |
| Storbritannien                      | –               | 150              | 150           | –                               | 107              | 107           |
| Litauen                             | –               | 2 676            | 2 676         | –                               | 2 472            | 2 472         |
| Schwiez                             | –               | 3 047            | 3 047         | –                               | –                | –             |
| Tjeckien                            | –               | 106              | 106           | –                               | –                | –             |
| <b>Tot ersättn dotterföretag</b>    | <b>189</b>      | <b>17 014</b>    | <b>17 203</b> | <b>58</b>                       | <b>10 374</b>    | <b>10 432</b> |

**Meralm Topco AB**  
**559239-4620**

## Sociala kostn enl lag och avtal:

|                                     |            |               |               |           |               |               |
|-------------------------------------|------------|---------------|---------------|-----------|---------------|---------------|
| Dotterföretag                       | 48         | 1 815         | 1 863         | 6         | 1 509         | 1 515         |
| Pensionskostnader:                  |            |               |               |           |               |               |
| Dotterföretag                       | —          | 578           | 578           | —         | 363           | 363           |
| <b>Totala soc avg och pensioner</b> | <b>48</b>  | <b>2 393</b>  | <b>2 441</b>  | <b>6</b>  | <b>1 872</b>  | <b>1 878</b>  |
| <b>Koncernen totalt</b>             | <b>237</b> | <b>19 407</b> | <b>19 645</b> | <b>64</b> | <b>12 247</b> | <b>12 311</b> |

**Pensioner**

Bolaget och koncernen har inga utestående pensionsförpliktelser.

**Avtal om avgångsvederlag**

Inga avtal om avgångsvederlag finns med ledande befattningshavare längre än motsvarande 6 månaders ersättning.

**Aktierelaterade ersättningar**

Koncernen har inte aktierelaterade ersättningar för sina anställda.

**REDOVISNINGSPRINCIP**

Kortfristiga ersättningar till anställda, exempelvis löner, semesterersättningar och bonus, är ersättningar till anställda som förfaller inom 12 månader från balansdagen det år som den anställde tjänat in ersättningen. Kortfristiga ersättningar värderas till det odiskonterade beloppet som bolaget förväntas betala till följd av den outnyttjade rättigheten. Ersättningar som förfaller till betalning efter mer än 12 månader värderas till nuvärdet av förpliktelsen på balansdagen. Det finns inga övriga långfristiga ersättningar till anställda.

Koncernen tillhandahåller ersättningar efter avslutad anställning endast genom avgiftsbestämda pensionsplaner, vilket innebär att Koncernen betalar fastställda avgifter till andra juridiska personer avseende flera statliga planer och försäkringar för enskilda anställda. Koncernen har inga legala eller informella förpliktelser att betala ytterligare avgifter utöver betalningar av den fastställda avgiften som redovisas som en kostnad i den period där den relevanta tjänsten utförs.

Avsättning för avgångsvederlag redovisas när koncernen har en legal eller informell förpliktelse att avsluta anställning före dess upphörande eller att lämna ersättning vid uppsägning genom erbjudande för att uppmuntra frivillig avgång. Avsättning görs för den delen av uppsägningslönen som den anställde får utan arbetsplikt med tillägg för sociala avgifter vilket representerar den bästa uppskattningen av den ersättning som förväntas krävas för att reglera förpliktelsen.

**NOT 10 FINANSIELLA INTÄKTER**

|                                   | Koncernen    |          | Moderföretaget |              |
|-----------------------------------|--------------|----------|----------------|--------------|
|                                   | 2022         | 2021     | 2022           | 2021         |
| Ränteintäkter från koncernföretag |              |          | 15 766         | 5 574        |
| Kursvinster                       | 2 930        | —        | —              | —            |
| <b>Summa</b>                      | <b>2 930</b> | <b>—</b> | <b>15 766</b>  | <b>5 574</b> |

**Meralm Topco AB**  
**559239-4620**

### NOT 11 FINANSIELLA KOSTNADER

|                                                | Koncernen      |                | Moderföretaget |               |
|------------------------------------------------|----------------|----------------|----------------|---------------|
|                                                | 2022           | 2021           | 2022           | 2021          |
| Räntekostnader                                 | -24 549        | -14 326        | –              | –             |
| Ränta till koncernföretag                      | –              | –              | -2 227         | -1 893        |
| Kursförluster                                  | –              | -1 519         |                |               |
| Övriga poster, inkl.<br>IFRS 16 räntekostnader | -573           | -567           | –              | –             |
| <b>Summa</b>                                   | <b>-25 122</b> | <b>-16 412</b> | <b>-2 227</b>  | <b>-1 893</b> |

### NOT 12 INKOMSTSKATTER

|                                                   | Koncernen      |                | Moderföretaget |              |
|---------------------------------------------------|----------------|----------------|----------------|--------------|
|                                                   | 2022           | 2021           | 2022           | 2021         |
| Följande komponenter ingår i<br>skattekostnaden:  |                |                |                |              |
| Aktuell skatt                                     | 4 232          | -1 497         | –              | –            |
| <b>Redovisad skatt</b>                            | <b>4 232</b>   | <b>-1 497</b>  | <b>–</b>       | <b>–</b>     |
| <b>Redov. resultat före skatt</b>                 | <b>-18 453</b> | <b>-18 512</b> | <b>13 538</b>  | <b>3 681</b> |
| Skatt enligt gällande skattesats<br>20,6% / 20,6% | 3 801          | 3 813          | -2 789         | -758         |
| Skatteeffekt av:                                  |                |                |                |              |
| Ej avdragsgilla kostnader                         | -7 479         | -5 903         | –              | –            |
| Ej skattepliktiga intäkter                        | 1              | 393            | 3 216          | 1 148        |
| Skattemässiga justeringar                         | -211           | 196            | –              | –            |
| Ej balanserade underskottsavdrag                  | -73            | -447           | -427           | -390         |
| Skillnad i skattesats                             | 357            | 24             | –              | –            |
| Ej balanserade avdrag                             | 42             | 427            | –              | –            |
| Förändring i uppskjuten skatt                     | 7 794          |                | –              | –            |
| <b>Redovisad skatt</b>                            | <b>4 232</b>   | <b>-1 497</b>  | <b>0</b>       | <b>–</b>     |

### REDOVISNINGSPRINCIP

Skattekostnaden utgörs av summan av aktuell skatt och uppskjuten skatt.

#### Aktuell skatt

Aktuell skatt beräknas på det skattepliktiga resultatet för perioden. Skattepliktigt resultat skiljer sig från det redovisade resultatet i resultaträkningen då det har justerats för ej skattepliktiga intäkter och ej avdragsgilla kostnader samt för intäkter och kostnader som är skattepliktiga eller avdragsgilla i andra perioder. Aktuell skatteskuld beräknas enligt de skattesatser som gäller per balansdagen.

**Meralm Topco AB**  
559239-4620

### Uppskjuten skatt

Uppskjuten skatt redovisas på temporära skillnader mellan det redovisade värdet på tillgångar och skulder i de finansiella rapporterna och det skattemässiga värdet som används vid beräkning av skattepliktigt resultat. Uppskjuten skatt redovisas enligt den s k balansräkningsmetoden. Uppskjutna skatteskulder redovisas för i princip alla skattepliktiga temporära skillnader, och uppskjutna skattefordringar redovisas i princip för alla avdragsgilla temporära skillnader i den omfattning det är sannolikt att beloppen kan utnyttjas mot framtida skattepliktiga överskott. Obeskattade reserver redovisas inklusive uppskjuten skatteskuld i moderföretaget.

Det redovisade värdet på uppskjutna skattefordringar omprövas varje balansdag och reduceras till den del det inte längre är sannolikt att tillräckliga skattepliktiga resultat kommer att finnas tillgängliga för att utnyttjas, helt eller delvis, mot den uppskjutna skattefordran.

Värderingen av uppskjuten skatt baseras på hur företaget, per balansdagen, förväntar sig att återvinna det redovisade värdet för motsvarande tillgång eller reglera det redovisade värdet för motsvarande skuld. Uppskjuten skatt beräknas baserat på de skattesatser och skatteregler som har beslutats före balansdagen.

### Aktuell och uppskjuten skatt för perioden

Aktuell och uppskjuten skatt redovisas som en kostnad eller intäkt i resultaträkningen, utom när skatten är hänförlig till transaktioner som redovisats direkt mot eget kapital. I sådana fall ska även skatten redovisas direkt mot eget kapital.

|                               | Koncernen      |                | Moderföretaget |            |
|-------------------------------|----------------|----------------|----------------|------------|
|                               | 2022-12-31     | 2021-12-31     | 2022-12-31     | 2021-12-31 |
| Uppskjutna skatteskulder      | -17 099        | -19 543        | –              | –          |
| <b>Netto uppskjuten skatt</b> | <b>-17 099</b> | <b>-19 543</b> | <b>–</b>       | <b>–</b>   |

### Uppskjuten skattefordran vilken ej redovisats som tillgång

Koncernens obalanserade skattemässiga underskottsavdrag uppgick 2022-12-31 till cirka 0,6 (2,2) mEUR.

Uppskjuten skattefordran hänförlig till underskottsavdrag redovisas som tillgång i den utsträckning det är sannolikt att underskottsavdragen kan avräknas mot överskott vid framtida beskattning.

Det finns ingen fastställd förfallotidpunkt för de skattemässiga underskottsavdrag som koncernen hade 2022-12-31.

|                                  | Koncernen      |                | Moderföretaget |            |
|----------------------------------|----------------|----------------|----------------|------------|
|                                  | 2022-12-31     | 2021-12-31     | 2022-12-31     | 2021-12-31 |
| <i>Uppskjutna skatteskulder:</i> |                |                |                |            |
| Immateriella tillgångar          | -17 099        | -19 543        | –              | –          |
| <b>Utgående balans</b>           | <b>-17 099</b> | <b>-19 543</b> | <b>–</b>       | <b>–</b>   |

### KÄLLA TILL OSÄKERHET I UPPSKATTNINGAR OCH KRITISKA BEDÖMNINGAR

#### Osäkerhet i inkomstskattemässiga behandlingar och tvister

Koncernen utvärderar löpande inkomstskattemässiga ställningstaganden för att besluta om en skatteskuld eller en eventalförpliktelse skall redovisas. Bedömningen grundar sig på flera faktorer, bland annat förändrade fakta och omständigheter, utvecklingen av ärendet och erfarenheter från liknande fall. Den faktiska utgången av inkomstskattemässiga ställningstaganden kan avvika från den förväntade utgången och väsentligt påverka framtida finansiella rapporter.

**Meralm Topco AB**  
559239-4620

**Uppskjuten skatt**

Koncernen redovisar uppskjutna skattefordringar avseende betydande underskottsavdrag där det bedöms att det är sannolikt att de kan utnyttjas tack vare att tillräckliga skattepliktiga vinster kommer att genereras under kommande år. Bedömningen grundar sig på kvittningsmöjligheter av skattetillgångar och skatteskulder samt att en signifikant del av underskottsavdragen är hänförliga till länder med lång eller obegränsad nyttjandetid. För att bedöma sannolikheten för att underskottsavdragen ska kunna utnyttjas i framtiden används affärsplaner som bas.

Värderingsreserv redovisas för uppskjutna skattefordringar som inte bedöms kunna realiseras baserat på gällande prognos. I händelse av att verkligt utfall inte stämmer med prognosen eller om prognosen för kommande tidsperioder justeras kan förändringar behöva göras i värderingsreserven. Detta kan få betydlig påverkan på koncernens finansiella ställning och periodens resultat.

**NOT 13 IMMATERIELLA ANLÄGGNINGSTILLGÅNGAR**

|                                    | Goodwill       | Varu-<br>märken | Kund-<br>relationer |   | Övrigt       | Koncernen      |
|------------------------------------|----------------|-----------------|---------------------|---|--------------|----------------|
| <b>1 januari-31 december 2021</b>  |                |                 |                     |   |              |                |
| Ing. ack. anskaffningsvärde        | 145 160        | 7 131           | 60 248              | – | 976          | 213 515        |
| Anskaffning genom förvärv          | 11 716         | 1 378           | 10 313              |   | –            | 23 406         |
| Årets anskaffningar                | –              | –               | –                   |   | 1 244        | 1 244          |
| Avyttringar/utrangeringar          | –              | –               | –                   |   | -164         | -164           |
| Omräkningsdifferens valuta         | 11 246         | 610             | 5 057               | – | 147          | 17 060         |
| <b>Utg. ack. anskaffningsvärde</b> | <b>168 122</b> | <b>9 118</b>    | <b>75 617</b>       |   | <b>2 203</b> | <b>255 061</b> |
| <hr/>                              |                |                 |                     |   |              |                |
| Ing. ack av- och nedskrivn.        | –              | -238            | -2 351              | – | -65          | -2 654         |
| Årets avskrivningar                | –              | -7 813          | -3 661              |   | -363         | -11 837        |
| Omräkningsdifferens valuta         | –              | –               | –                   | – | 0            | 0              |
| <b>Utg. ack av- och nedskrivn.</b> | <b>–</b>       | <b>-8 051</b>   | <b>-6 012</b>       |   | <b>-428</b>  | <b>-14 491</b> |
| <hr/>                              |                |                 |                     |   |              |                |
| <b>Per 31 december 2021</b>        |                |                 |                     |   |              |                |
| Anskaffningsvärde                  | 168 122        | 9 118           | 75 617              |   | 2 203        | 255 061        |
| Ack. av- och nedskrivningar        | –              | -8 051          | -6 012              |   | -428         | -14 491        |
| <b>Bokfört värde</b>               | <b>168 122</b> | <b>1 067</b>    | <b>69 605</b>       |   | <b>1 775</b> | <b>240 570</b> |

**Meralm Topco AB**  
559239-4620

**1 januari-31 december 2022**

|                                    |                |               |               |              |                |
|------------------------------------|----------------|---------------|---------------|--------------|----------------|
| Ing. ack. anskaffningsvärde        | 168 122        | 9 118         | 75 617        | 2 203        | 255 061        |
| Anskaffning genom förvärv          | 47 596         | 2 655         | 24 066        | 19           | 74 337         |
| Årets anskaffningar                | –              | –             | –             | 3 949        | 3 949          |
| Avyttringar/utrangeringar          | –              | –             | –             | -80          | -80            |
| Omräkningsdifferens valuta         | -4 500         | 6 912         | -6 867        | 167          | -4 288         |
| <b>Utg. ack. anskaffningsvärde</b> | <b>211 219</b> | <b>18 686</b> | <b>92 816</b> | <b>6 257</b> | <b>328 978</b> |

|                                    |          |               |                |               |                |
|------------------------------------|----------|---------------|----------------|---------------|----------------|
| Ing. ack av- och nedskrivn.        | –        | -8 051        | -6 012         | -428          | -14 491        |
| Anskaffning genom förvärv          | –        | –             | –              | -16           | -16            |
| Årets av- och nedskrivningar       | –        | -710          | -9 188         | -1 460        | -11 358        |
| <b>Utg. ack av- och nedskrivn.</b> | <b>–</b> | <b>-8 761</b> | <b>-15 200</b> | <b>-1 904</b> | <b>-25 865</b> |

**Per 31 december 2022**

|                             |                |              |               |              |                |
|-----------------------------|----------------|--------------|---------------|--------------|----------------|
| Anskaffningsvärde           | 211 219        | 18 686       | 92 816        | 6 257        | 328 978        |
| Ack. av- och nedskrivningar | –              | -8 761       | -15 200       | -1 904       | -25 865        |
| <b>Bokfört värde</b>        | <b>211 219</b> | <b>9 924</b> | <b>77 616</b> | <b>4 353</b> | <b>303 113</b> |

**REDOVISNINGSPRINCIP**

**Goodwill**

Goodwill utgörs av det belopp varmed anskaffningsvärdet vid förvärv av företag eller rörelser överstiger det verkliga värdet på de förvärvade identifierbara nettotillgångarna vid förvärvstidpunkten. I förvärvsanalysen upptas förvärvade immateriella tillgångar, som exempelvis kundrelationer, programvaror och vissa varumärken, till marknadsvärde innan återstoden hänförs till goodwill. Goodwill värderas till anskaffningsvärde minskat med eventuella nedskrivningar. Avskrivningar enligt plan görs inte, utan istället provas nedskrivningsbehovet årligen eller oftare om det finns indikation på värdenedgång.

**Övriga immateriella tillgångar**

Övriga immateriella tillgångar avser huvudsakligen kundrelationer, varumärken och aktiverade utvecklingskostnader. Dessa tillgångar redovisas till anskaffningsvärde med avdrag för avskrivningar enligt plan. Avskrivningar görs linjärt över den beräknade nyttjandeperioden. Varumärken skrivs av under femton år. Kundrelationer skrivs av under tio år. Aktiverade utvecklingskostnader skrivs av under projektets bedömda livstid. Om projektets livstid inte går att bestämma används en generell avskrivningstid om två år.



**Meralm Topco AB**  
**559239-4620**

***Prövning av nedskrivningsbehov för goodwill***

Goodwill beräknas på koncernens förvärv, indelat i fem kassagenererande enheter baserat på geografiska marknadssegment.

Återvinningsbart belopp för en kassagenererande enhet fastställs baserat på beräkningar av nyttjandevärde. Dessa beräkningar utgår från uppskattade framtida kassaflöden före skatt baserade på finansiella budgetar och prognoser som godkänts av företagsledningen och som täcker en femårsperiod. Kassaflödesprognoserna grundar sig på en bedömning av förväntad tillväxttakt och utvecklingen av EBITDA-marginal med utgångspunkt från budget för nästa år, prognoser för nästkommande fem åren, ledningens långsiktiga förväntningar på verksamheten samt den historiska utvecklingen. Beräknade nyttjandevärden är mest känsliga för förändringar i antaganden om tillväxttakt, EBITDA-marginal och diskonteringsränta. Tillämpade antaganden baseras på tidigare erfarenheter och marknadsutvecklingen. Kassaflödesprognoserna för kommande fem år bygger på en årlig tillväxttakt på mellan 5,1 och 12,2 procent för alla kassagenererande enheter. Kassaflöden bortom femårsperioden extrapoleras med hjälp av en bedömd långsiktig tillväxttakt på två procent för alla kassagenererande enheter. Tillväxttakten överstiger inte den långfristiga tillväxttakten enligt branschrapporter för de marknader där respektive kassagenererande enhet verkar. EBITDA marginalen antas vara konstant. Diskonteringsräntan som används vid beräkning av återvinningsvärdet uppgår till mellan 9,7 och 12,3 procent. Avkastningskravet har fastställts mot bakgrund av koncernens nuvarande kapitalstruktur och återspeglar de risker som gäller för de olika enheterna.

Enligt genomförda nedskrivningsprövningar föreligger inget nedskrivningsbehov för goodwill 2022-12-31.

Känslighetsanalyser har gjorts på alla kassagenererade enheter. En ökning av diskonteringsräntan med två procentenheter, en minskning av rörelsemarginalen före avskrivningar och nedskrivningar av immateriella tillgångar (EBITDA-marginalen) med två och en halv procentenheter eller en minskning av den antagna långsiktiga tillväxttakten med två procentenheter skulle var för sig inte medföra att något nedskrivningsbehov skulle uppkomma på någon kassagenererad enhet 2022-12-31.

**KÄLLA TILL OSÄKERHET I UPPSKATTNINGAR OCH KRITISKA BEDÖMNINGAR**

I samband med nedskrivningsprövning för goodwill och andra immateriella tillgångar med obestämbar nyttjandeperiod skall bokfört värde jämföras med återvinningsvärdet. Återvinningsvärdet utgörs av det högsta av en tillgångs nettoförsäljningsvärde och nyttjandevärde. Då det i normala fall inte föreligger några noterade priser vilka kan användas för att bedöma tillgångens nettoförsäljningsvärde blir nyttjandevärdet normalt det värde som bokfört värde jämförs med. Beräkningen av nyttjandevärdet grundas på antaganden och bedömningar. Viktiga antaganden är den framtida utvecklingen på intäkter, som baseras på ett antal antaganden om framtiden och viktad kapitalkostnad (avkastningskrav), vilket används för att diskontera de framtida kassaflödena.

Meralm Topco AB  
559239-4620

**NOT 14 MATERIELLA ANLÄGGNINGSTILLGÅNGAR**

|                                    | Fastigheter   |   | Inventarier   |   | Koncernen      |
|------------------------------------|---------------|---|---------------|---|----------------|
| <b>1 januari-31 december 2021</b>  |               |   |               |   |                |
| Ing. ack. anskaffningsvärde        | –             | – | 10 111        | – | 10 111         |
| Anskaffning genom förvärv          | 4 100         |   | 1 988         |   | 6 088          |
| Årets anskaffningar                | –             |   | 2 234         |   | 2 234          |
| Avyttringar/utrangeringar          | –             |   | -50           |   | -50            |
| Omräkningsdifferens valuta         | –             | – | 49            | – | 49             |
| <b>Utg. ack. anskaffningsvärde</b> | <b>4 100</b>  |   | <b>14 331</b> |   | <b>18 431</b>  |
| Ing. ack av- och nedskrivn.        | –             | – | -4 590        | – | -4 590         |
| Anskaffning genom förvärv          | –             |   | -1 404        |   | -1 404         |
| Årets avskrivningar                | –             |   | -2 738        |   | -2 738         |
| <b>Utg. ack av- och nedskrivn.</b> | <b>–</b>      |   | <b>-8 731</b> |   | <b>-8 731</b>  |
| <b>Per 31 december 2021</b>        |               |   |               |   |                |
| Anskaffningsvärde                  | 4 100         |   | 14 331        |   | 18 431         |
| Ack. av- och nedskrivningar        | –             |   | -8 731        |   | -8 731         |
| <b>Bokfört värde</b>               | <b>4 100</b>  |   | <b>5 600</b>  |   | <b>9 700</b>   |
| <b>1 januari-31 december 2022</b>  |               |   |               |   |                |
| Ing. ack. anskaffningsvärde        | 4 100         |   | 14 331        |   | 18 431         |
| Anskaffning genom förvärv          | –             |   | 815           |   | 815            |
| Årets anskaffningar                | 193           |   | 1 914         |   | 2 107          |
| Avyttringar/utrangeringar          | –             |   | -601          |   | -601           |
| Omklassificeringar                 | 2 403         | – | -2 403        | – | –              |
| Omräkningsdifferens valuta         | 556           |   | -987          |   | -431           |
| <b>Utg. ack. anskaffningsvärde</b> | <b>7 252</b>  |   | <b>13 069</b> |   | <b>20 321</b>  |
| Ing. ack av- och nedskrivn.        | –             |   | -8 731        |   | -8 731         |
| Anskaffning genom förvärv          | –             |   | -314          |   | -314           |
| Avyttringar/utrangeringar          | –             | – | 548           |   | 548            |
| Årets avskrivningar                | -280          |   | -2 108        |   | -2 388         |
| Omklassificeringar                 | -1 569        | – | 1 569         | – | –              |
| <b>Utg. ack av- och nedskrivn.</b> | <b>-1 849</b> |   | <b>-9 036</b> |   | <b>-10 885</b> |
| <b>Per 31 december 2022</b>        |               |   |               |   |                |
| Anskaffningsvärde                  | 7 252         |   | 13 069        |   | 20 321         |
| Ack. av- och nedskrivningar        | -1 849        |   | -9 036        |   | -10 885        |
| <b>Bokfört värde</b>               | <b>5 403</b>  |   | <b>4 033</b>  |   | <b>9 436</b>   |

**Meralm Topco AB**  
559239-4620

### REDOVISNINGSPRINCIP

Materiella anläggningstillgångar redovisas till anskaffningsvärde efter avdrag för ackumulerade avskrivningar och eventuella nedskrivningar.

Anskaffningsvärdet består av inköpspriset och utgifter som är direkt hänförliga till förvärvet för att bringa den på plats och i skick att användas. Tillkommande utgifter inkluderas endast i tillgången eller redovisas som en separat tillgång, när det är sannolikt att framtida ekonomiska fördelar som är förknippade med posten kommer att tillfalla företaget och att anskaffningsvärdet för densamma kan mätas på ett tillförlitligt sätt. Alla övriga kostnader för reparationer och underhåll samt tillkommande utgifter redovisas i resultaträkningen i den period då de uppkommer.

Avskrivningar på materiella anläggningstillgångar kostnadsförs så att tillgångens anskaffningsvärde, eventuellt minskat med beräknat restvärde vid nyttjandeperiodens slut, skrivs av linjärt över dess bedömda nyttjandeperiod. Om en tillgång har delats upp på olika komponenter skrivs respektive komponent av separat över dess nyttjandeperiod. Avskrivning påbörjas när den materiella anläggningstillgången tas i bruk. Materiella anläggningstillgångars nyttjandeperioder uppskattas till:

|                                         |       |
|-----------------------------------------|-------|
| Byggnader:                              | 20 år |
| Dataanläggningar                        | 3 år  |
| Inventarier, verktyg och installationer | 3 år  |

Bedömda nyttjandeperioder och avskrivningsmetoder omprövas om det finns indikationer på att förväntad förbrukning har förändrats väsentligt jämfört med uppskattningen vid föregående balansdag. Då företaget ändrar bedömning av nyttjandeperioder, omprövas även tillgångens eventuella restvärde. Effekten av dessa ändringar redovisas framåttriktat.

#### *Borttagande från balansräkningen*

Det redovisade värdet för en materiell anläggningstillgång tas bort från balansräkningen vid utrangering eller avyttring, eller när inte några framtida ekonomiska fördelar väntas från användning eller utrangering/avyttring av tillgången eller komponenten. Den vinst eller förlust som uppkommer när en materiell anläggningstillgång eller en komponent tas bort från balansräkningen är skillnaden mellan vad som eventuellt erhålls, efter avdrag för direkta försäljningskostnader, och tillgångens redovisade värde. Den realisationsvinst eller realisationsförlust som uppkommer när en materiell anläggningstillgång eller en komponent tas bort från balansräkningen redovisas i resultaträkningen som en övrig rörelseintäkt eller övrig rörelsekostnad.

### NOT 15 NYTTJANDERÄTTSTILLGÅNGAR

#### *Information om leasingavtal där koncernen är leasetagare*

I balansräkningen redovisas följande belopp relaterade till leasingavtal:

| Nyttjanderättstillgångar | Koncernen    |              |
|--------------------------|--------------|--------------|
|                          | 2022-12-31   | 2021-12-31   |
| Datacenter               | 3 141        | 3 835        |
| Lokaler                  | 1 595        | 886          |
| Utrustning               | 560          | 392          |
| Serverar                 | 2 377        | 1 537        |
| Fordon                   | 33           | 14           |
| <b>Bokfört värde</b>     | <b>7 706</b> | <b>6 664</b> |

**Meralm Topco AB**  
**559239-4620**

**Leasingskulder**

|                      |              |              |
|----------------------|--------------|--------------|
| Långfristiga         | 5 781        | 5 385        |
| Kortfristiga         | 2 498        | 1 869        |
| <b>Bokfört värde</b> | <b>8 279</b> | <b>7 254</b> |

För information om förfallostruktur avseende leasingskulder, se not 27 Kompletterande upplysningar finansiella tillgångar och skulder.

| <b>Tillkommande nyttjanderättstillgångar under året</b> | <b>Koncernen</b> |              |
|---------------------------------------------------------|------------------|--------------|
|                                                         | <b>2022</b>      | <b>2021</b>  |
| Datacenter                                              | –                | 626          |
| Lokaler                                                 | 996              | 255          |
| Utrustning                                              | 500              | 157          |
| Serverar                                                | 1 404            | 358          |
| <b>Summa</b>                                            | <b>2 900</b>     | <b>1 396</b> |

**I resultaträkningen redovisas följande belopp relaterade till leasingavtal**

|                                                     |               |               |
|-----------------------------------------------------|---------------|---------------|
| Avskrivningar på nyttjanderättstillgång, datacenter | -1 080        | -859          |
| Avskrivningar på nyttjanderättstillgång, lokaler    | -492          | -324          |
| Avskrivningar på nyttjanderättstillgång, utrustning | -383          | -458          |
| Avskrivningar på nyttjanderättstillgång, serverar   | -699          | -297          |
| Avskrivningar på nyttjanderättstillgång, fordon     | -36           | -95           |
| Räntekostnader (ingår i finansiella kostnader)      | -572          | -567          |
| <b>Summa</b>                                        | <b>-3 262</b> | <b>-2 601</b> |

|                                                              |        |        |
|--------------------------------------------------------------|--------|--------|
| Det totala kassaflödet gällande leasingavtal under året var: | -3 290 | -2 634 |
|--------------------------------------------------------------|--------|--------|

| <b>Avstämning av nettoskuld, leasing</b> | <b>Koncernen</b> |              |
|------------------------------------------|------------------|--------------|
|                                          | <b>2022</b>      | <b>2021</b>  |
| Nettoskuld per den 1 januari             | 7 254            | 8 916        |
| Kassaflöde                               | -3 290           | -2 608       |
| Tillkommande                             | 2 900            | 1 396        |
| Förändring av leasingskulder             | 898              | -307         |
| Räntekostnader                           | 572              | 567          |
| Avyttring av leasingkontrakt             | –                | -1 169       |
| Valutakursdifferenser                    | -55              | 459          |
| <b>Nettoskuld per 31 december</b>        | <b>8 279</b>     | <b>7 254</b> |

**Meralm Topco AB**  
**559239-4620**

### **REDOVISNINGSPRINCIP**

Koncernens leasingavtal avser i all väsentlighet lokaler, fordon och datacenter. Leasingavtalen skrivs normalt för fasta perioder mellan tre till fem år men möjligheter till förlängning kan finnas, detta beskrivs nedan. Villkoren förhandlas separat för varje avtal och innehåller ett stort antal olika avtalsvillkor. De leasade tillgångarna får inte användas som säkerhet för lån. Praktisk lätnadsregel för definition av ett leasingavtal har tillämpats, vilket innebär att alla komponenter i ett avtal har ansetts vara en leasingkomponent. Leasingskulden är summan av nuvärdet av alla framtida leasingavgifter och nyttjandetillgången motsvarar leasingskulden justerat för förutbetalda och upplupna leasingavgifter. Leasingskulden inkluderar nuvärdet av följande leasingbetalningar:

- fasta avgifter (inklusive till sin substans fasta avgifter), efter avdrag för eventuella förmåner i samband med tecknandet av leasingavtalet som ska erhållas, variabla leasingavgifter som beror på ett index eller ett pris, initialt värderade med hjälp av index eller pris vid inledningsdatumet
- belopp som förväntas betalas ut av leasetagaren enligt restvärdesgarantier
- lösenpriset för en option att köpa om koncernen är rimligt säker på att utnyttja en sådan möjlighet
- straffavgifter som utgår vid uppsägning av leasingavtalet, om leasingperioden återspeglar att koncernen kommer att utnyttja en möjlighet att säga upp leasingavtalet.

Möjligheter att förlänga ett avtal inkluderas endast i leasingavtalets längd om det är rimligt att anta att avtalet förlängs (eller inte avslutas). Sannolikhet att förlängningsoptioner för lokalkontrakt kommer att nyttjas bedöms baserat på faktorer såsom marknadsläget för fastigheten och dess betydelse för affärsverksamheten.

Leasebetalningarna diskonteras med den implicita räntan i avtalet. Om räntan inte lätt kan fastställas, vilket vanligtvis är fallet, användes den marginella låneräntan. Den marginella låneräntan fastställs tifrån land, löptid och kreditvärdighet för respektive enhet.

Koncernen är exponerad för eventuella framtida ökning av rörliga leasingbetalningar baserade på ett index eller en ränta, som inte ingår i leasingskulden förrän de träder i kraft. När justeringar av leasingbetalningar baserade på ett index eller en ränta träder i kraft omvärderas leasingskulden och justeras mot nyttjanderätten.

Tillgångarna med nyttjanderätt värderas till anskaffningsvärde och inkluderar följande:

- det belopp leasingskulden ursprungligen värderats till
- leasingavgifter som betalats vid eller före inledningsdatumet, efter avdrag för eventuella förmåner som mottagits i samband med teckningen av leasingavtalet
- initiala direkta utgifter
- utgifter för att återställa tillgången till det skick som föreskrivs i leasingavtalets villkor.

Nyttjanderätter skrivs vanligen av linjärt över den kortare av nyttjandeperioden och leasingperioden. Om koncernen är rimligt säker på att utnyttja en köpoption skrivs nyttjanderätten av över den underliggande tillgångens nyttjandeperiod.

Betalningar för korta kontrakt och leasingavtal av mindre värde kostnadsförs linjärt i resultaträkningen. Korta kontrakt är avtal med en leasingtid på 12 månader eller mindre.

### **MODERFÖRETAGETS REDOVISNINGSPRINCIPER**

Samtliga leasingavgifter kostnadsförs linjärt över leasingperioden.

### **KÄLLA TILL OSÄKERHET I UPPSKATTNINGAR OCH KRITISKA BEDÖMNINGAR**

Koncernen har som leasetagare betydande antal leasing- och hyreskontrakt som omfattas av IFRS16 vilket innebär att de redovisas i koncernens balansräkning som dels nyttjanderättstillgång och dels leasingskuld. Värdet på tillgången respektive skulden är beroende av flertalet antaganden, såsom räntan som diskonterar skulden till nuvärde samt bedömning av sannolikhet att nyttja förlängningsoptioner.

**Meralm Topco AB**  
**559239-4620**

Förändringar i antaganden och bedömningar kan resultera i betydande skillnader i koncernens värde på nyttjanderättstillgången samt leasingskulden. Beräkningen av nuvärdet baseras på en marginell låneränta fastställd utifrån land, löptid och kreditvärdighet för respektive enhet.

Möjligheten att förlänga ett avtal inkluderas endast i leasingavtalets längd om det är rimligt att anta att avtalet förlängs (eller inte avslutas). Hyreskontrakt med förlängningsoption delas in i tre olika kategorier baserat på marknadsläge för fastigheten och dess betydelse för affärsverksamheten. Utifrån dessa kategorier bedöms leasingperioden. Bedömningen omprövas om det uppstår väsentlig händelse eller förändring i omständigheten som påverkar denna bedömning och förändringen är inom leasetagarens kontroll.

**NOT 16 ANDELAR I KONCERNFÖRETAG**

|                        | Moderföretaget |               |
|------------------------|----------------|---------------|
|                        | 2022-12-31     | 2021-12-31    |
| Anskaffningsvärden     | 32 299         | 32 299        |
| <b>Redovisat värde</b> | <b>32 299</b>  | <b>32 299</b> |

| Direkt ägda dotterföretag<br>Företags namn | Antal<br>andelar | Kapital<br>andel % | Bokfört värde |               |
|--------------------------------------------|------------------|--------------------|---------------|---------------|
|                                            |                  |                    | 2022-12-31    | 2021-12-31    |
| Meralm Midco AB                            | 3 154 095 767    | 100%               | 32 299        | 32 299        |
|                                            |                  |                    | <u>32 299</u> | <u>32 299</u> |

| Direkt ägda dotterföretag<br>Företags namn | Organisations-<br>nummer | Säte      | Land    | Årets<br>resultat | Eget<br>kapital |
|--------------------------------------------|--------------------------|-----------|---------|-------------------|-----------------|
| Meralm Midco AB                            | 559239-4638              | Stockholm | Sverige | –                 | 32 299          |

**Meralm Topco AB**  
**559239-4620**

| <i>Indirekt ägda dotterföretag genom</i>     | Organisations-<br>nummer | Säte              | Land           | Röst/Kapital<br>andel % |
|----------------------------------------------|--------------------------|-------------------|----------------|-------------------------|
| <i>Meralm Midco AB</i>                       |                          |                   |                |                         |
| Meralm Bidco AB                              | 559239-4646              | Stockholm         | Sverige        | 100%                    |
| <i>Meralm Bidco AB</i>                       |                          |                   |                |                         |
| Miss Hosting AB                              | 556732-5336              | Stockholm         | Sverige        | 100%                    |
| Hemsida24 AB                                 | 556783-7595              | Halmstad          | Sverige        | 100%                    |
| Name SRS AB                                  | 556589-1230              | Göteborg          | Sverige        | 100%                    |
| FS Data AB                                   | 559162-6816              | Helsingborg       | Sverige        | 100%                    |
| Bailou Internet Services AB                  | 556520-1984              | Karlskrona        | Sverige        | 100%                    |
| Hostek AB                                    | 556717-7323              | Kungälv           | Sverige        | 100%                    |
| Euronic OY                                   | 1607767-8                | Abo               | Finland        | 100%                    |
| Miss Hosting EOOD                            | 204521376                | Sofia             | Bulgarien      | 100%                    |
| UAB Interneto vizija                         | 126350731                | Vilnius           | Litauen        | 100%                    |
| Soluciones Web On Line S.L.                  | B-04437729               | Almeria           | Spanien        | 100%                    |
| Miss Group Inc                               | 27-5276099               | Miami, FL         | USA            | 100%                    |
| Miss Group Canada Inc.                       | 1174953621               | Montreal          | Kanada         | 100%                    |
| Miss Group Limited                           | 10799624                 | London            | Storbritannien | 100%                    |
| MMD Networks OY                              | 1654442-4                | Kauppakatu        | Finland        | 100%                    |
| Seravo OY                                    | 2392019-2                | Rautatienkatu     | Finland        | 100%                    |
| ADW Europe SL                                | B-95004248               | Abadino           | Spanien        | 100%                    |
| Webland AG                                   | CHF 101.532.257          | Münchenstein      | Schweiz        | 100%                    |
| Webland Internet Service Gesellschaft m.b.H. | HRB 413685               | Freiburg          | Tyskland       | 100%                    |
| Multimedia Networks AG                       | CHE-112.417.413          | Fraubrunnen       | Schweiz        | 100%                    |
| CloudNet Sweden AB                           | 556803-7476              | Sundbyberg        | Sverige        | 100%                    |
| PrivateVPN Global AB                         | 559282-2182              | Sollentuna        | Sverige        | 100%                    |
| PVDataNetAB                                  | 556895-1486              | Sollentuna        | Sverige        | 100%                    |
| Web4U s.r.o                                  | 260 58 774               | Jindrichuv Hradec | Tjeckien       | 100%                    |
| <i>FS Data AB</i>                            |                          |                   |                |                         |
| Miss Hosting AS                              | 985 838 186              | Drammen           | Norge          | 100%                    |
| <i>UAB Interneto vizija</i>                  |                          |                   |                |                         |
| UAB Rakrėjus                                 | 303126701                | Vilnius           | Litauen        | 100%                    |
| <i>Hostek AB</i>                             |                          |                   |                |                         |
| Hostek Property Services AB                  | 556752-4680              | Kungälv           | Sverige        | 100%                    |
| <i>PVDataNetAB</i>                           |                          |                   |                |                         |
| Nordic Internet Service AB                   | 559217-3602              | Stockholm         | Sverige        | 100%                    |

**MODERFÖRETAGETS REDOVISNINGSPRINCIPER**

Andelar i koncernföretag redovisas till anskaffningsvärde. Utdelning från dotterföretag redovisas som intäkt när rätten att få utdelning bedöms som säker och kan beräknas på ett tillförlitligt sätt.

**Meralm Topco AB**  
559239-4620

## NOT 17 RÖRELSEFÖRVÄRV

### Rörelseförvärv 2022

I januari 2022 förvärvade koncernen Multimedia Networks AG (HostStar), en web-hosting rörelse i Schweiz med över 48 000 kunder.

I maj 2022 förvärvade koncernen samtliga aktier i Cloudnet Sweden AB (CloudNet). CloudNet tillhandahåller premiumhosting-tjänster till över 500 kunder.

I maj 2022 förvärvade koncernen rörelsen och tillgångarna i Cloud Access (CloudAccess). Cloud Access tillhandahåller i första hand hosting- och Wordpress-tjänster till mer än 4 000 kunder.

I juni 2022 förvärvade koncernen samtliga aktier i PrivateVPN Global AB, PVDatNet AB och Nordic Internet Services AE (PrivateVPN). Private VPN tillhandahåller Virtual Private Network (VPN) lösningar till över 80 000 kunder. Private VPN-produkten säljs nu även i andra delar i koncernen.

I juli 2022 förvärvade koncernen samtliga aktier i Web4U s.r.o. (Web4U), koncernens första förvärv i Tjeckien. Web4U är en ledande web-hosting leverantör på den tjeckiska marknaden.

Bolagen ingår i koncernredovisningen från förvärvstidpunkten.

Meralm Topco Sweden AB fokuserar på etablerade teknikföretag som har en stark närvaro på marknaden och letar efter nya sätt att förverkliga sin potential. Målsättningen är att fortsätta med framgången som gruppen redan har uppnått och påskynda lönsamhetsutvecklingen på nya marknader och med nya produkter och samtidigt stärka befintliga kundrelationer. Goodwill är hänförlig till intjäningsförmåga och synergieffekter som förväntas uppstå genom implementering av Miss Groups bästa praxis för försäljning och marknadsföring. Goodwillen förväntas inte att bli skattemässigt avdragsgill.

I koncernen kostnadsförda förvärvsrelaterade kostnader uppgår till 2,0 (3,4) kEUR.

|                                                                  | <u>HostStar</u> | <u>CloudNet</u> | <u>Web4U</u> | <u>Delsumma</u> |
|------------------------------------------------------------------|-----------------|-----------------|--------------|-----------------|
| Likvida medel                                                    | 33 736          | 10 400          | 5 601        | 49 737          |
| Villkorad tilläggsköpeskilling                                   | 6 705           | 2 600           | –            | 9 305           |
| <b>Köpeskilling</b>                                              | <b>40 441</b>   | <b>13 000</b>   | <b>5 601</b> | <b>59 042</b>   |
| Immateriella anläggningstillgångar                               | 15 121          | 7 374           | 1 522        | 24 017          |
| Materiella anläggningstillgångar                                 | 9               | –               | 365          | 374             |
| Finansiella anläggningstillgångar                                | –               | 177             | 5            | 182             |
| Övriga omsättningstillgångar                                     | 153             | 18              | 702          | 872             |
| Likvida medel                                                    | 6 359           | 428             | 236          | 7 023           |
| Långfristiga skulder                                             | -3 327          | -1 519          | -365         | -5 211          |
| Kortfristiga skulder                                             | -2 147          | -206            | -734         | -3 087          |
| <b>Förvärvade identifierbara nettotillgångar, verkligt värde</b> | <b>16 169</b>   | <b>6 271</b>    | <b>1 731</b> | <b>24 170</b>   |
| Goodwill                                                         | 24 272          | 6 730           | 3 870        | 34 872          |
| <b>Förvärvade nettotillgångar</b>                                | <b>40 441</b>   | <b>13 000</b>   | <b>5 601</b> | <b>59 042</b>   |
| Kontant reglerad köpeskilling                                    | -33 736         | -10 400         | -5 601       | -49 737         |
| Likvida medel i förvärvade dotterföretag                         | 6 359           | 428             | 236          | 7 023           |
| Förändring av koncernens likvida medel vid förvärv               | -27 377         | -9 972          | -5 365       | -42 714         |

**Meralm Topco AB**  
559239-4620

|                                                                  | <u>CloudAccess</u> | <u>Private VPN</u> |   | <u>Totalt</u> |
|------------------------------------------------------------------|--------------------|--------------------|---|---------------|
| Likvida medel                                                    | 2 859              | 9 730              |   | 62 326        |
| Villkorad tilläggsköpeskilling                                   | 715                | 1 081              | – | 11 100        |
| <b>Köpeskilling</b>                                              | <b>3 574</b>       | <b>10 811</b>      | – | <b>73 426</b> |
| Immateriella anläggningstillgångar                               | 1 858              | 847                | – | 26 722        |
| Materiella anläggningstillgångar                                 | –                  | 25                 |   | 399           |
| Finansiella anläggningstillgångar                                | –                  | 4                  | – | 187           |
| Övriga omsättningstillgångar                                     | –                  | –                  | – | 872           |
| Likvida medel                                                    | 1                  | 432                |   | 7 456         |
| Långfristiga skulder                                             | -502               | -175               | – | -5 887        |
| Kortfristiga skulder                                             | -58                | -774               |   | -3 919        |
| <b>Förvärvade identifierbara nettotillgångar, verkligt värde</b> | <b>1 300</b>       | <b>360</b>         | – | <b>25 830</b> |
| Goodwill                                                         | 2 275              | 10 451             | – | 47 597        |
| <b>Förvärvade nettotillgångar</b>                                | <b>3 574</b>       | <b>10 811</b>      | – | <b>73 426</b> |
| Kontant reglerad köpeskilling                                    | -2 859             | -9 730             | – | -62 326       |
| Likvida medel i förvärvade dotterföretag                         | 1                  | 432                | – | 7 456         |
| Förändring av koncernens likvida medel vid förvärv               | -2 858             | -9 298             | – | -54 870       |

*Tilläggsköpeskilling kommer att utgå under en ettårsperiod:*

Avsättning har gjorts med 6,1 (4,0) mEUR som upplupen tilläggsköpeskilling.

**Förvärvets omsättning och resultat**

Tabellen nedan visar förvärvade verksamheters bidrag till koncernen från förvärvsdagen respektive pro forma från den 1 januari 2022.

| Förvärvs-<br>tidpunkt | Bolagsnamn  | Från förvärvsdagen |        | Pro forma från den<br>1 januari 2022 |        |
|-----------------------|-------------|--------------------|--------|--------------------------------------|--------|
|                       |             | Intäkter           | EBITDA | Intäkter                             | EBITDA |
| jan-22                | HostStar    | 6 060              | 2 181  | 6 522                                | 2 414  |
| maj-22                | CloudNet    | 1 571              | 494    | 2 502                                | 948    |
| maj-22                | CloudAccess | 1 180              | -36    | 1 972                                | 177    |
| jun-22                | Private VPN | 1 735              | 727    | 3 115                                | 1 086  |
| Jul-22                | Web4U       | 701                | -120   | 1 524                                | 114    |

**Rörelseförvärv 2021**

I januari 2021 förvärvade koncernen rörelsen och tillgångarna i Pickaweb och Merkaweb (Pickaweb).

I mars 2021 förvärvade koncernen samtliga aktier i MMD Networks OY (MMD).

I mars 2021 förvärvade koncernen samtliga aktier i Seravo OY (Seravo).

I augusti 2021 förvärvade koncernen samtliga aktier i ADW Europe SL (ADW).

I december 2021 förvärvade koncernen samtliga aktier i Webland AG med sitt dotterbolag, Webland g.m.b.H.(Webland).

I december 2021 förvärvade koncernen samtliga aktier i KAB Fördelaren 2 AB (KAB). KAB (senare omdöpt till

Hostek Property Services AB) inhyser data center and kontor för Hostek AB, ett koncernbolag.

Bolagen ingår i koncernredovisningen från förvärvstidpunkten.

**Meralm Topco AB**  
**559239-4620**

|                                                                  | <u>MMD</u>      | <u>Seravo</u>  | <u>ADW</u>   | <u>Delsumma</u> |
|------------------------------------------------------------------|-----------------|----------------|--------------|-----------------|
| Likvida medel                                                    | 2 402           | 3 201          | 2 961        | 8 564           |
| Villkorad tilläggsköpeskilling                                   | 601             | 800            | 714          | 2 115           |
| <b>Köpeskilling</b>                                              | <b>3 003</b>    | <b>4 001</b>   | <b>3 675</b> | <b>10 679</b>   |
| Immateriella anläggningstillgångar                               | 2 166           | 2 362          | 1 527        | 6 055           |
| Materiella anläggningstillgångar                                 | 85              | 69             | 344          | 498             |
| Finansiella anläggningstillgångar                                | –               | 28             | 2            | 30              |
| Övriga omsättningstillgångar                                     | 118             | 53             | 223          | 394             |
| Likvida medel                                                    | 149             | 650            | 275          | 1 074           |
| Långfristiga skulder                                             | -433            | -472           | -474         | -1 380          |
| Kortfristiga skulder                                             | -306            | -397           | -250         | -953            |
| <b>Förvärvade identifierbara nettotillgångar, verkligt värde</b> | <b>1 778</b>    | <b>2 293</b>   | <b>1 646</b> | <b>5 717</b>    |
| Goodwill                                                         | 1 225           | 1 708          | 2 029        | 4 962           |
| <b>Förvärvade nettotillgångar</b>                                | <b>3 003</b>    | <b>4 001</b>   | <b>3 675</b> | <b>10 679</b>   |
| Kontant reglerad köpeskilling                                    | -2 402          | -3 201         | -2 961       | -8 564          |
| Likvida medel i förvärvade dotterföretag                         | 149             | 650            | 275          | 1 074           |
| Förändring av koncernens likvida medel vid förvärv               | -2 253          | -2 551         | -2 686       | -7 490          |
|                                                                  | <u>Pickaweb</u> | <u>Webland</u> | <u>KAB</u>   | <u>Totalt</u>   |
| Likvida medel                                                    | 1 835           | 7 716          | 4 008        | 22 124          |
| Villkorad tilläggsköpeskilling                                   | 204             | 1 929          | –            | 4 248           |
| <b>Köpeskilling</b>                                              | <b>2 039</b>    | <b>9 645</b>   | <b>4 008</b> | <b>26 372</b>   |
| Immateriella anläggningstillgångar                               | 1 387           | 4 889          | –            | 12 332          |
| Materiella anläggningstillgångar                                 | –               | 29             | 4 100        | 4 626           |
| Finansiella anläggningstillgångar                                | –               | –              | –            | 30              |
| Övriga omsättningstillgångar                                     | –               | 232            | –            | 626             |
| Likvida medel                                                    | –               | 1 279          | 69           | 2 423           |
| Långfristiga skulder                                             | -283            | -730           | –            | -2 393          |
| Kortfristiga skulder                                             | -258            | -850           | -161         | -2 223          |
| <b>Förvärvade identifierbara nettotillgångar, verkligt värde</b> | <b>846</b>      | <b>4 849</b>   | <b>4 008</b> | <b>15 421</b>   |
| Goodwill                                                         | 1 193           | 4 796          | 0            | 10 951          |
| <b>Förvärvade nettotillgångar</b>                                | <b>2 039</b>    | <b>9 645</b>   | <b>4 008</b> | <b>26 372</b>   |
| Kontant reglerad köpeskilling                                    | -1 835          | -7 716         | -4 008       | -22 124         |
| Likvida medel i förvärvade dotterföretag                         | –               | 1 279          | 69           | 2 423           |
| Förändring av koncernens likvida medel vid förvärv               | -1 835          | -6 437         | -3 939       | -19 701         |

**Meralm Topco AB**  
559239-4620

**Förvärvets omsättning och resultat**

Tabellen nedan visar förvärvade verksamheters bidrag till koncernen från förvärvsdagen respektive pro forma från den 1 januari 2022.

| Förvärvs-<br>tidpunkt | Bolagsnamn | Från förvärvsdagen |        | Pro forma från den<br>1 januari 2022 |        |
|-----------------------|------------|--------------------|--------|--------------------------------------|--------|
|                       |            | Intäkter           | EBITDA | Intäkter                             | EBITDA |
| jan-21                | Pickaweb   | 740                | 442    | 746                                  | 507    |
| mar-21                | MMD        | 1 075              | 378    | 1 322                                | 522    |
| apr-21                | Seravo     | 1 422              | 465    | 1 935                                | 1 156  |
| jul-21                | ADW        | 554                | 150    | 1 307                                | 584    |
| Dec-21                | Webland    | –                  | –      | 3 014                                | 728    |

**REDOVISNINGSPRINCIP**

Förvärvsmetoden används för redovisning av koncernens rörelseförvärv. Köpeskillingen för förvärvet av ett koncernföretag utgörs av verkligt värde på överlåtna tillgångar, skulder och de aktier som emitterats av koncernen. I köpeskillingen ingår även verkligt värde på alla tillgångar eller skulder som koncernen ådrar sig till tidigare ägare, som är en följd av en överenskommelse om villkorad köpeskillning. Förvärvsrelaterade kostnader kostnadsförs när de uppstår. Identifierbara förvärvade tillgångar och övertagna skulder i ett rörelseförvärv värderas inledningsvis till verkliga värden på förvärvsdagen.

Det belopp varmed köpeskillning, eventuellt innehav utan bestämmande inflytande samt verkligt värde på förvärvsdagen på tidigare aktieinnehav överstiger verkligt värde på koncernens andel av identifierbara förvärvade nettotillgångar, redovisas som goodwill och utgörs primärt av förväntade synergieffekter.

**KÄLLA TILL OSÄKERHET I UPPSKATTNINGAR OCH KRITISKA BEDÖMNINGAR**

Värderingen till verkligt värde på förvärvade tillgångar och skulder och uppskattningen av livslängd på förvärvade tillgångar och skulder bygger på ledningens bedömningar och prognoser.

**NOT 18 FÖRUTBETALDA KOSTNADER OCH UPPLUPNA INTÄKTER**

|                          | Koncernen    |              | Moderföretaget |            |
|--------------------------|--------------|--------------|----------------|------------|
|                          | 2022-12-31   | 2021-12-31   | 2022-12-31     | 2021-12-31 |
| Förutbetalda kostnader   | 1 300        | 335          | –              | –          |
| Förutbet. domänkostnader | 3 179        | 3 616        | –              | –          |
| <b>Summa</b>             | <b>4 479</b> | <b>3 952</b> | <b>–</b>       | <b>–</b>   |

**NOT 19 LIKVIDA MEDEL**

|                | Koncernen     |               | Moderföretaget |            |
|----------------|---------------|---------------|----------------|------------|
|                | 2022-12-31    | 2021-12-31    | 2022-12-31     | 2021-12-31 |
| Kassa och bank | 11 672        | 10 214        | –              | –          |
| <b>Summa</b>   | <b>11 672</b> | <b>10 214</b> | <b>–</b>       | <b>–</b>   |

**REDOVISNINGSPRINCIP**

I likvida medel ingår kassa, banktillgodohavanden och i förekommande fall övriga kortfristiga placeringar med förfallodag inom tre månader.

**Meralm Topco AB**  
559239-4620

**NOT 20 EGET KAPITAL**

| Totalt antal aktier        | Standardaktier     |                      |                  | Preferensaktier      |                      |            |
|----------------------------|--------------------|----------------------|------------------|----------------------|----------------------|------------|
|                            | Kategori A         | Kategori B           | Kategori C       | Kategori A           | Kategori B           | Kategori E |
| Bolagets bildande          | 125 000 000        |                      |                  |                      |                      |            |
| Emissioner under 2020      | 21 431 451         | 86 069 942           | 7 500 000        | 3 561 091 434        | 3 220 230 132        |            |
| Emission under 2022        |                    |                      |                  |                      |                      | 1          |
| <b>Per 31 december</b>     | <b>146 431 451</b> | <b>86 069 942</b>    | <b>7 500 000</b> | <b>3 561 091 434</b> | <b>3 220 230 132</b> | <b>1</b>   |
| Röstvärde per aktie        | 1                  | 1                    | 1                | 0,61                 | 0,40                 | 1          |
| <b>Totalt antal aktier</b> |                    | <b>7 021 322 960</b> |                  |                      |                      |            |
| <b>Totalt antal röster</b> |                    | <b>3 700 359 222</b> |                  |                      |                      |            |
| <b>Aktiekapital, EUR</b>   |                    |                      |                  | <b>2022</b>          | <b>2021</b>          |            |
| Per 1 januari              |                    |                      |                  | 137 084              | 137 084              |            |
| <b>Per 31 december</b>     |                    |                      |                  | <b>137 084</b>       | <b>137 084</b>       |            |

Kvotvärde per aktie, EUR 0,00002

Bolaget har standardaktier i kategori A, B och C och preferensaktier i kategori A, B och E.

Röstvärde skiljer sig mellan kategorier och likaså rätten till utdelning

Preferensaktierna har en garanterad utdelning som baseras på en ränta på insatt kapital. Insatt kapital innebär aktiekapital och övrigt tillskjutet kapital hänförligt till preferensaktierna, totalt 61 172 kEUR, med en ränta på 10%.

Utdelning kan endast ske när bolagets finansiella ställning så tillåter och efter beslut på en bolagsstämma.

**Övrigt tillskjutet kapital**

I övrigt tillskjutet kapital ingår de tillskott som bolaget erhållit från aktieägarkretsen och som ej redovisas som aktiekapital.

**Reserver**

Posten består av omräkningsdifferenser hänförliga till omräkning av utländska dotterbolag.

**Balanserat resultat**

Posten balanserad vinst motsvaras av de ackumulerade vinster och förluster som genererats totalt i koncernen.

**NOT 21 UPPLÄNING**

| Långfristig                  | Koncernen      |                | Moderföretaget |               |
|------------------------------|----------------|----------------|----------------|---------------|
|                              | 2022-12-31     | 2021-12-31     | 2022-12-31     | 2021-12-31    |
| Skulder till kreditinstitut  | 226 703        | 161 305        | –              | –             |
| Skulder till koncernföretag  | 29 033         | 22 274         | 29 033         | 22 274        |
| <b>Summa</b>                 | <b>255 736</b> | <b>183 579</b> | <b>29 033</b>  | <b>22 274</b> |
| <b>Kortfristig</b>           |                |                |                |               |
| Skulder till kreditinstitut  | 10             | 1 718          | –              | –             |
| <b>Summa</b>                 | <b>10</b>      | <b>1 718</b>   | <b>–</b>       | <b>–</b>      |
| <b>Summa total upplåning</b> | <b>255 746</b> | <b>185 297</b> | <b>29 033</b>  | <b>22 274</b> |

**Meralm Topco AB**  
559239-4620

| Lån                                     | Valuta | Effektiv räntesats % | Slutlig förfallodag | Nominell skuld i ursprungsvaluta | Nominell skuld i EUR |
|-----------------------------------------|--------|----------------------|---------------------|----------------------------------|----------------------|
| Förvärvskrediter                        | EUR    | 8,97%-9,69%          | februari 2026       | 148 857                          | 148 857              |
| Förvärvskrediter                        | SEK    | 8,50%-10,26%         | februari 2026       | 691 856                          | 62 235               |
| Förvärvskrediter                        | USD    | 9,00%-11,93%         | februari 2026       | 18 796                           | 17 674               |
| Förvärvskrediter                        | GBP    | 8,59%-11,87%         | februari 2026       | 2 836                            | 3 210                |
| Transaktionskostnader                   | SEK    |                      |                     |                                  | -5 273               |
| <b>Utgående balans 31 december 2022</b> |        |                      |                     |                                  | <b>226 703</b>       |

Koncernens upplåning hos bank omfattas av villkor, s.k. kovenanter, bland annat nettoavkastning och kassaflöde tillgängligt för fakturerade tjänster, vilka koncernen uppfyller till sin helhet både vad gäller rapportering och villkor.

**REDOVISNINGSPRINCIP**

Upplåning redovisas inledningsvis till verkligt värde, netto efter transaktionskostnader. Upplåning redovisas därefter till upplupet anskaffningsvärde och eventuell skillnad mellan erhållet belopp (netto efter transaktionskostnader) och återbetalningsbeloppet redovisas i resultaträkningen fördelat över låneperioden, med tillämpning av effektivräntemetoden. Upplåning klassificeras som kortfristiga skulder om inte koncernen har en ovillkorlig rätt att skjuta upp betalning av skulden i åtminstone 12 månader efter balansdagen.

**NOT 22 UPPLUPNA KOSTNADER OCH FÖRUTBETALDA INTÄKTER**

|                           | Koncernen     |               | Moderföretaget |            |
|---------------------------|---------------|---------------|----------------|------------|
|                           | 2022-12-31    | 2021-12-31    | 2022-12-31     | 2021-12-31 |
| Upplupen                  |               |               |                |            |
| tilläggsköpeskillning     | 6 136         | 3 964         | —              | —          |
| Övriga upplupna kostnader | 3 259         | 1 569         | —              | —          |
| Förutbetalda intäkter     | 32 991        | 20 317        | —              | —          |
| <b>Summa</b>              | <b>42 386</b> | <b>25 850</b> | <b>—</b>       | <b>—</b>   |

Upplupen förvärvsskuld per den sista december 2022 var 6,1 mEUR. Vid avlämnandet av denna årsredovisning är 3,8 mEUR av den skulden reglerad genom betalning.

**NOT 23 STÄLLDA SÄKERHETER OCH EVENTUALFÖRPLIKTELSE**

| Ställda säkerheter                | Koncernen      |                | Moderföretaget |            |
|-----------------------------------|----------------|----------------|----------------|------------|
|                                   | 2022-12-31     | 2021-12-31     | 2022-12-31     | 2021-12-31 |
| Skulder till kreditinstitut       |                |                |                |            |
| Pantsatta aktier i koncernföretag | 235 444        | 187 668        | —              | —          |
| <b>Summa</b>                      | <b>235 444</b> | <b>187 668</b> | <b>—</b>       | <b>—</b>   |

**Meralm Topco AB**  
559239-4620

#### NOT 24 TRANSAKTIONER MED NÄRSTÄENDE

Överenskommelse om tjänster med närstående sker på marknadsmässiga villkor. Fordringar på eller skulder till närstående på balansdagen framgår av balansräkningen, varav det enskilt viktigaste är den inlåning som sker från huvudägaren, PW Realm S.a.r.l. Lånet inklusive upplupen ränta är på 22,5 (22) mEUR. Ränta på 10% kapitaliseras årligt. Debiterad ränta under 2022 uppgick till 2,4 (1,9) mEUR. Lånet har inget förfalldatum och avses amorteras när koncernens finansiering tillåter. Perwin Advisors UK Ltd, ett bolag i ägt av bolagets huvudägare, har debiterat konsultavgifter om totalt 0,2 (0,3) mEUR till koncernen under 2022.

Konsultarvoden på 205 kEUR (0) betalades till House of K Holding Limited, som ägs till 100 % av Mattias Kaneteg. Mattias Kaneteg är indirekt aktieägare i Meralm Topco AB. Kostnaden ingår i övriga externa kostnader. Mellanhavandet med House of K Holding Limited var den 31 december 2022 noll (0).

#### NOT 25 HÄNDELSER EFTER BALANSDAGEN

I januari 2023 förvärvade Meralm Bidco AB, ett indirekt helägt koncernbolag, alla aktier i SERED Hosting SL. Totalt förvärvsbelopp uppgick till 13,3 mEUR varav 2,7 mEUR är upplupet.

I januari 2023 förvärvade Meralm Bidco AB, ett indirekt helägt koncernbolag, alla aktier i Domene AS. Totalt förvärvsbelopp uppgick till 28,3 mNOK varav 5,7 mNOK är upplupet.

I februari 2023 tecknade Meralm Bidco AB ett avtal med Macquarie Bank Ltd om att teckna en räntesäkring på 75 % av sina EUR- och SEK-skulder, varvid den rörliga delen av räntan som betalas på den externa skulden är begränsat till 3,233 % på EUR och 3,48 % på SEK. Avtalet gäller från 31 mars 2023.

#### NOT 26 TILLÄGGSINFORMATION OM KASSAFLÖDESANALYS

| Justeringar för poster som inte ingår i kassaflödet | Koncernen     |               | Moderföretaget |          |
|-----------------------------------------------------|---------------|---------------|----------------|----------|
|                                                     | 2022          | 2021          | 2022           | 2021     |
| Av- och nedskrivningar                              | 16 436        | 16 608        | –              | –        |
| Övriga poster                                       | 151           | –             | –              | –        |
| <b>Summa</b>                                        | <b>16 587</b> | <b>16 608</b> | <b>–</b>       | <b>–</b> |

| Förändring av skulder med kassaflöden i finansieringsverksamheten, koncernen | Skulder till   |                |                |
|------------------------------------------------------------------------------|----------------|----------------|----------------|
|                                                                              | kreditinstitut | Leasingskulder | Summa          |
| Ingående balans 1 januari 2022                                               | 163 024        | 7 254          | 170 277        |
| Kassaflöden                                                                  | 46 057         | -3 290         | 42 767         |
| <i>Ej kassaflödespåverkande poster</i>                                       |                |                |                |
| - förvärv av dotterbolag                                                     | –              | 2 900          | 2 900          |
| - förvärv leasing                                                            | –              | 898            | 898            |
| - Ränteutgifter                                                              | 20 216         | 572            | 20 788         |
| - Valutasäkringar omklassificerade till övrigt totalresultat                 | -2 610         | –              | -2 610         |
| - Amortering av arrangemangavgifter                                          | 1 317          | –              | 1 317          |
| - Valutakursförändringar                                                     | -1 291         | -55            | -1 346         |
| <b>Utgående balans 31 december 2022</b>                                      | <b>–</b>       | <b>8 279</b>   | <b>234 991</b> |

**Meralm Topco AB**  
559239-4620

### REDOVISNINGSPRINCIP

Kassaflödesanalysen visar företagets förändringar av företagets likvida medel under räkenskapsåret. Kassaflödesanalysen har upprättats enligt den indirekta metoden. Det redovisade kassaflödet omfattar endast transaktioner som medfört in- och utbetalningar.

### NOT 27 KOMPLETTERANDE UPPLYSNINGAR FINANSIELLA TILLGÅNGAR OCH SKULDER

#### *Upplysningar om finansiella instrument som värderats till verkligt värde i balansräkningen*

Nedan visas hur de finansiella instrumenten har värderats till verkligt värde i balansräkningen. Detta görs genom att dela in värderingarna i tre nivåer:

Nivå 1: Verkligt värde bestäms enligt priser noterade på en aktiv marknad för samma instrument.

Nivå 2: Verkligt värde bestäms utifrån antingen direkt (som pris) eller indirekt (härlett från priser) observerbar marknadsdata som inte inkluderas i nivå 1.

Nivå 3: Verkligt värde bestämt utifrån indata som inte är observerbara på marknaden.

#### *Beräkning av verkligt värde*

Följande sammanfattar de metoder och antaganden som främst använts för att fastställa verkligt värde på de finansiella instrument som redovisas i tabellen nedan.

Det verkliga värdet på överenskommelsen om villkorad tilläggsköpeskilling är beräknat genom tillämpning av avkastningsvärdeansatsen. Tilläggsköpeskillingarna är samtliga icke räntebärande med relativt kort löptid och uppgår till ej väsentliga belopp för koncernen, varför detaljerade upplysningar om värdering ej lämnas.

Samtliga värderingstekniker som tillämpas är vedertagna på marknaden och tar hänsyn till alla parametrar som marknaden skulle ta i beaktande i prissättningen. Teknikerna ses över regelbundet i syfte att säkerställa tillförlitligheten. Tillämpade antaganden följs upp mot verkliga utfall för att på så sätt identifiera eventuella behov av anpassningar av värderingar och prognosverktyg.

För betalningsmedel, fordringar och skulder med rörlig ränta samt kortfristiga fordringar och skulder (till exempel kundfordringar och leverantörsskulder) har det verkliga värdet likställts med redovisat värde.

#### Finansiella tillgångar och skulder per värderingskategori:

| 2022-12-31                     | Finansiella tillgångar                | Finansiella tillgångar  | Finansiella skulder     | Summa redovisat värde | Verkligt värde |
|--------------------------------|---------------------------------------|-------------------------|-------------------------|-----------------------|----------------|
|                                | verkligt värde via övr. totalresultat | upplupet anskaffn.värde | upplupet anskaffn.värde |                       |                |
| <b>Finansiella tillgångar</b>  |                                       |                         |                         |                       |                |
| Kundfordringar                 |                                       | 7 702                   |                         | 7 702                 | 7 702          |
| Övriga kortfristiga fordringar |                                       | 307                     |                         | 307                   | 307            |
| Likvida medel                  |                                       | 11 672                  |                         | 11 672                | 11 672         |
| <b>Summa</b>                   | <b>-</b>                              | <b>19 681</b>           |                         | <b>19 681</b>         | <b>19 681</b>  |

**Meralm Topco AB**  
**559239-4620**
**Finansiella skulder**

|                                    |                |                |                |
|------------------------------------|----------------|----------------|----------------|
| Långfristiga skulder, räntebärande | 255 736        | 255 736        | 255 736        |
| Långfristiga leasingkulder         | 5 781          | 5 781          | 5 781          |
| Kortfristiga skulder, räntebärande | 10             | 10             | 10             |
| Kortfristiga leasingkulder         | 2 498          | 2 498          | 2 498          |
| Villkorad tilläggsköpeskillning    | 6 136          | 6 136          | 6 136          |
| Leverantörsskulder                 | 3 241          | 3 241          | 3 241          |
| Övriga kortfristiga skulder        | 7 294          | 7 294          | 7 294          |
| <b>Summa</b>                       | <b>280 696</b> | <b>280 696</b> | <b>280 696</b> |

|                                | Finansiella tillgångar | Finansiella tillgångar | Finansiella skulder | visat värde   | Verkligt värde |
|--------------------------------|------------------------|------------------------|---------------------|---------------|----------------|
| 2021-12-31                     | övr. totalresultat     | anskaffn.värde         | anskaffn.värde      |               |                |
| <b>Finansiella tillgångar</b>  |                        |                        |                     |               |                |
| Kundfordringar                 |                        | 3 683                  |                     | 3 683         | 3 683          |
| Övriga kortfristiga fordringar |                        | 900                    |                     | 900           | 900            |
| Likvida medel                  |                        | 10 214                 |                     | 10 214        | 10 214         |
| <b>Summa</b>                   | <b>-</b>               | <b>14 797</b>          |                     | <b>14 797</b> | <b>14 797</b>  |

**Finansiella skulder**

|                                    |                |                |                |
|------------------------------------|----------------|----------------|----------------|
| Långfristiga skulder, räntebärande | 183 579        | 183 579        | 183 579        |
| Långfristiga leasingkulder         | 5 385          | 5 385          | 5 385          |
| Kortfristiga skulder, räntebärande | 1 718          | 1 718          | 1 718          |
| Kortfristiga leasingkulder         | 1 869          | 1 869          | 1 869          |
| Villkorad tilläggsköpeskillning    | 3 964          | 3 964          | 3 964          |
| Leverantörsskulder                 | 3 281          | 3 281          | 3 281          |
| Övriga kortfristiga skulder        | 4 163          | 4 163          | 4 163          |
| <b>Summa</b>                       | <b>203 959</b> | <b>203 959</b> | <b>203 959</b> |

**Koncernens förfallostruktur avseende odiskonterade kassaflöden för finansiella skulder**

| 2022-12-31                        |               |               |                |                 |                    |
|-----------------------------------|---------------|---------------|----------------|-----------------|--------------------|
| Nominella belopp                  | Inom 1 år     | 1-2 år        | 2-5 år         | 5 år och senare | Inget förfalldatum |
| Finansiella skulder, räntebärande | 22 063        | 22 726        | 300 458        | -               | -                  |
| Leasingkulder                     | 1 866         | 1 732         | 1 922          | 41              | -                  |
| Skulder till koncernbolag         | 204           | 204           | 405            | -               | 29 033             |
| Villkorad tilläggsköpeskillning   | 6 136         | -             | -              | -               | -                  |
| Leverantörsskulder                | 3 241         | -             | -              | -               | -                  |
| Övriga kortfristiga skulder       | 7 294         | -             | -              | -               | -                  |
| <b>Summa</b>                      | <b>40 804</b> | <b>24 662</b> | <b>302 784</b> | <b>41</b>       | <b>29 033</b>      |

**Meralm Topco AB**  
559239-4620

## NOT 28 KOSTNADER AV ENGÅNGSKARAKTÄR

|                           | Koncernen    |              | Moderföretaget |            |
|---------------------------|--------------|--------------|----------------|------------|
|                           | 2022-12-31   | 2021-12-31   | 2022-12-31     | 2021-12-31 |
| Transaktionskostnader     | 3 100        | 3 436        | –              | –          |
| Förvärvsintegrering       | 1 873        | 653          | –              | –          |
| Omstruktureringskostnader | 2 902        | 3 278        | –              | –          |
| Topco ledningskostnader   | 592          | 866          | –              | –          |
| Annat                     | 954          | –            | –              | –          |
| <b>Summa</b>              | <b>9 421</b> | <b>8 233</b> | <b>–</b>       | <b>–</b>   |

Transaktionskostnader inkluderar rådgivningskostnader i samband med förvärv av dotterbolag och lånefinansiering därtill

Förvärvsintegrering avser engångskostnader i samband med integrering av förvärvade bolag i koncernen, inklusive ledningsanpassning, system, fastigheter och medarbetarintegration.

Omstruktureringskostnader avser kostnader som uppstår en gång i sin karaktär.

Topco ledningskostnader inkluderar management fee från Perwyn Advisors UK Limited.

Annat innefattar huvudsakligen justering av balanserade uppskjutna intäkter för tidigare perioder på grund av förändrade uppskattningarna.

## NOT 29 FÖRSLAG TILL VINSTDISPOSITION

|                                                                     |        |
|---------------------------------------------------------------------|--------|
| Till årsstämman förfogande står följande vinstmedel, kEUR:          | 82 662 |
| Styrelsen föreslår att utdela såsom ränta på preferensaktier, kEUR: | 13 858 |
| Styrelsen föreslår att i ny räkning balanseras, kEUR:               | 68 804 |

*För information om förutsättningarna för preferensaktierna se not 20. Utdelning sker endast om det finns finansiellt utrymme samt efter beslut på bolagsstämma.*

## NOT 30 DEFINITIONER OCH ORDLISTA

|                                 |                                                                                                                                                                                                                                          |
|---------------------------------|------------------------------------------------------------------------------------------------------------------------------------------------------------------------------------------------------------------------------------------|
| <b>EBITDA</b>                   | Rörelseresultat före av- och nedskrivningar.                                                                                                                                                                                             |
| <b>EBITDA-marginal</b>          | EBITDA i procent av nettoomsättningen.                                                                                                                                                                                                   |
| <b>Justerad EBITDA</b>          | EBITDA före förvärvs- och omstruktureringskostnader.                                                                                                                                                                                     |
| <b>Justerad EBITDA-marginal</b> | Justerad EBITDA i procent av nettoomsättningen.                                                                                                                                                                                          |
| <b>Medelantal anställda</b>     | Genomsnittligt antal heltidsarbetande under perioden.                                                                                                                                                                                    |
| <b>Nettoskuld</b>               | Räntebärande skulder minskat med likvida medel och andra räntebärande fordringar. En negativ nettoskuld innebär enligt denna definition att likvida medel och andra räntebärande finansiella tillgångar överstiger räntebärande skulder. |



**Meralim Topco AB**  
559239-4620

**Soliditet**

Eget kapital (inklusive eget kapital hänförligt till innehav utan bestämmande inflytande) i procent av balansomslutningen.

**Kostnader av engångskaraktär**


Avser kostnader utanför den normala affärsverksamheten som i den interna styrningen räknas separat för en förbättrad jämförbarhet mellan perioder.

**ÅRSREDOVISNINGENS UNDERTECKNANDE**


Styrelsen försäkrar att koncernredovisningen har upprättats i enlighet med internationella redovisningsstandarder IFRS sådana de antagits av EU och ger en rättvisande bild av koncernens ställning och resultat. Årsredovisningen har upprättats i enlighet med god redovisningssed och ger en rättvisande bild av moderbolagets ställning och resultat.

Förvaltningsberättelsen för koncernen och moderbolaget ger en rättvisande översikt över utvecklingen av koncernens och moderbolagets verksamhet, ställning och resultat samt beskriver väsentliga risker och osäkerhetsfaktorer som moderbolaget och de företag som ingår i koncernen står inför.

Stockholm den 30/6 2023



Mark Blower  
Styrelseordförande

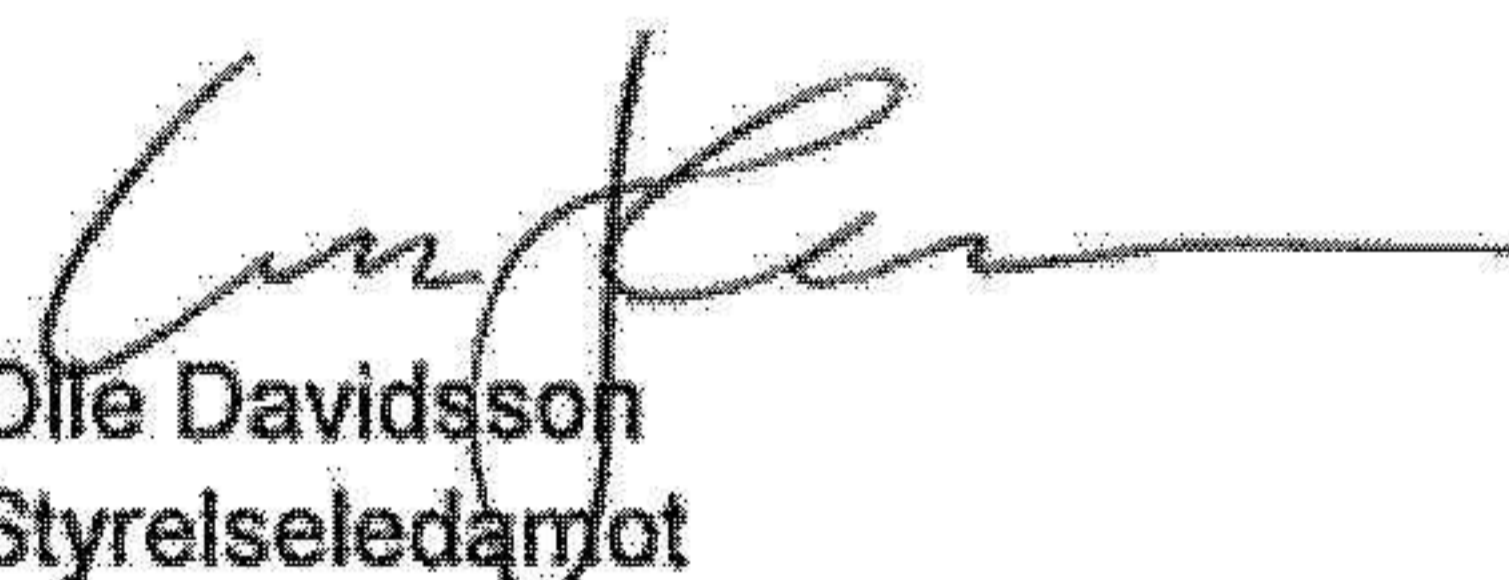


Fredrik Björklund  
Styrelseledamot

Philip Male  
Styrelseledamot




Olle Davidsson  
Styrelseledamot



Vår revisionsberättelse har lämnats den 30/6 2023

BDO Sweden AB



Maria Jonasson  
Auktoriserad revisor

## REVISIONSBERÄTTELSE

Till bolagsstämman i Meralm Topco AB  
Org.nr. 559239-4620

### Rapport om årsredovisningen och koncernredovisningen

#### Uttalanden

Vi har utfört en revision av årsredovisningen och koncernredovisningen för Meralm Topco AB för år 2022.

Enligt vår uppfattning har årsredovisningen upprättats i enlighet med årsredovisningslagen och ger en i alla väsentliga avseenden rättvisande bild av moderbolagets finansiella ställning per den 31 december 2022 och av dess finansiella resultat och kassaflöde för året enligt årsredovisningslagen. Koncernredovisningen har upprättats i enlighet med årsredovisningslagen och ger en i alla väsentliga avseenden rättvisande bild av koncernens finansiella ställning per den 31 december 2022 och av dess finansiella resultat och kassaflöde för året enligt International Financial Reporting Standards (IFRS), såsom de antagits av EU, och årsredovisningslagen. Förvaltningsberättelsen är förenlig med årsredovisningens och koncernredovisningens övriga delar.

Vi tillstyrker därför att bolagsstämman fastställer resultaträkningen och balansräkningen för moderbolaget och för koncernen.

#### Grund för uttalanden

Vi har utfört revisionen enligt International Standards on Auditing (ISA) och god revisionssed i Sverige. Vårt ansvar enligt dessa standarder beskrivs närmare i avsnittet "Revisorns ansvar". Vi är oberoende i förhållande till moderbolaget och koncernen enligt god revisorssed i Sverige och har i övrigt fullgjort vårt yrkesetiska ansvar enligt dessa krav.

Vi anser att de revisionsbevis vi har inhämtat är tillräckliga och ändamålsenliga som grund för våra uttalanden.

#### Styrelsens ansvar

Det är styrelsen som har ansvaret för att årsredovisningen och koncernredovisningen upprättas och att de ger en rättvisande bild enligt årsredovisningslagen och, vad gäller koncernredovisningen, enligt IFRS såsom de antagits av EU. Styrelsen ansvarar även för den interna kontroll som den bedömer är nödvändig för att upprätta en årsredovisning och koncernredovisning som inte innehåller några väsentliga felaktigheter, vare sig dessa beror på oegentligheter eller misstag.

Vid upprättandet av årsredovisningen och koncernredovisningen ansvarar styrelsen för bedömningen av bolagets och koncernens förmåga att fortsätta verksamheten. Den upplyser, när så är tillämpligt, om förhållanden som kan påverka förmågan att fortsätta verksamheten och att använda antagandet om fortsatt drift. Antagandet om fortsatt drift tillämpas dock inte om styrelsen avser att likvidera bolaget, upphöra med verksamheten eller inte har något realistiskt alternativ till att göra något av detta.

#### Revisorns ansvar

Våra mål är att uppnå en rimlig grad av säkerhet om huruvida årsredovisningen och koncernredovisningen som helhet inte innehåller några väsentliga felaktigheter, vare sig dessa beror på oegentligheter eller misstag, och att lämna en revisionsberättelse som innehåller våra uttalanden. Rimlig säkerhet är en hög grad av säkerhet, men är ingen garanti för att en revision som utförs enligt ISA och god revisionssed i Sverige alltid kommer att upptäcka en väsentlig felaktighet om en sådan finns. Felaktigheter kan uppstå på grund av oegentligheter eller misstag och anses vara väsentliga om

de enskilt eller tillsammans rimligen kan förväntas påverka de ekonomiska beslut som användare fattar med grund i årsredovisningen och koncernredovisningen.

Som del av en revision enligt ISA använder vi professionellt omdöme och har en professionellt skeptisk inställning under hela revisionen. Dessutom:

- identifierar och bedömer vi riskerna för väsentliga felaktigheter i årsredovisningen och koncernredovisningen, vare sig dessa beror på oegentligheter eller misstag, utformar och utför granskningsåtgärder bland annat utifrån dessa risker och inhämtar revisionsbevis som är tillräckliga och ändamålsenliga för att utgöra en grund för våra uttalanden. Risker för att inte upptäcka en väsentlig felaktighet till följd av oegentligheter är högre än för en väsentlig felaktighet som beror på misstag, eftersom oegentligheter kan innefatta agerande i maskopi, förfalskning, avsiktliga utelämnanden, felaktig information eller åsidosättande av intern kontroll.
- skaffar vi oss en förståelse av den del av bolagets interna kontroll som har betydelse för vår revision för att utforma granskningsåtgärder som är lämpliga med hänsyn till omständigheterna, men inte för att uttala oss om effektiviteten i den interna kontrollen.
- utvärderar vi lämpligheten i de redovisningsprinciper som används och rimligheten i styrelsens uppskattningar i redovisningen och tillhörande upplysningar.
- drar vi en slutsats om lämpligheten i att styrelsen använder antagandet om fortsatt drift vid upprättandet av årsredovisningen och koncernredovisningen. Vi drar också en slutsats, med grund i de inhämtade revisionsbevisen, om huruvida det finns någon väsentlig osäkerhetsfaktor som avser sådana händelser eller förhållanden som kan leda till betydande tvivel om bolagets och koncernens förmåga att fortsätta verksamheten. Om vi drar slutsatsen att det finns en väsentlig osäkerhetsfaktor, måste vi i revisionsberättelsen fästa uppmärksamheten på upplysningarna i årsredovisningen och koncernredovisningen om den väsentliga osäkerhetsfaktorn eller, om sådana upplysningar är otillräckliga, modifiera uttalandet om årsredovisningen och koncernredovisningen. Våra slutsatser baseras på de revisionsbevis som inhämtas fram till datumet för revisionsberättelsen. Dock kan framtida händelser eller förhållanden göra att ett bolag och en koncern inte längre kan fortsätta verksamheten.
- utvärderar vi den övergripande presentationen, strukturen och innehållet i årsredovisningen och koncernredovisningen, däribland upplysningarna, och om årsredovisningen och koncernredovisningen återger de underliggande transaktionerna och händelserna på ett sätt som ger en rättvisande bild.
- inhämtar vi tillräckliga och ändamålsenliga revisionsbevis avseende den finansiella informationen i enheterna eller affärsaktiviteterna inom koncernen för att göra ett uttalande avseende koncernredovisningen. Vi ansvarar för styrning, övervakning och utförande av koncernrevisionen. Vi är ensamt ansvariga för våra uttalanden.

Vi måste informera styrelsen om bland annat revisionens planerade omfattning och inriktning samt tidpunkten för den. Vi måste också informera om betydelsefulla iakttagelser under revisionen, däribland de eventuella betydande brister i den interna kontrollen som vi identifierat.

**Rapport om andra krav enligt lagar och andra författningar****Uttalanden**

Utöver vår revision av årsredovisningen och koncernredovisningen har vi även utfört en revision av styrelsens förvaltning för Meralm Topco AB för år 2022 samt av förslaget till dispositioner beträffande bolagets vinst eller förlust.

Vi tillstyrker att bolagsstämman disponerar vinsten enligt förslaget i förvaltningsberättelsen och beviljar styrelsens ledamöter ansvarsfrihet för räkenskapsåret.

**Grund för uttalanden**

Vi har utfört revisionen enligt god revisionssed i Sverige. Vårt ansvar enligt denna beskrivs närmare i avsnittet "Revisorns ansvar". Vi är oberoende i förhållande till moderbolaget och koncernen enligt god revisorssed i Sverige och har i övrigt fullgjort vårt yrkesetiska ansvar enligt dessa krav.

Vi anser att de revisionsbevis vi har inhämtat är tillräckliga och ändamålsenliga som grund för våra uttalanden.

**Styrelsens ansvar**

Det är styrelsen som har ansvaret för förslaget till dispositioner beträffande bolagets vinst eller förlust. Vid förslag till utdelning innefattar detta bland annat en bedömning av om utdelningen är försvarlig med hänsyn till de krav som bolagets och koncernens verksamhetsart, omfattning och risker ställer på storleken av bolagets och koncernens egna kapital, konsolideringsbehov, likviditet och ställning i övrigt.

Styrelsen ansvarar för bolagets organisation och förvaltningen av bolagets angelägenheter. Detta innefattar bland annat fortlöpande bedöma bolagets och koncernens ekonomiska situation och att tillse att bolagets organisation är utformad så att bokföringen, medelsförvaltningen och bolagets ekonomiska angelägenheter i övrigt kontrolleras på ett betryggande sätt.

**Revisorns ansvar**

Vårt mål beträffande revisionen av förvaltningen, och därmed vårt uttalande om ansvarsfrihet, är att inhämta revisionsbevis för att med en rimlig grad av säkerhet kunna bedöma om någon styrelseledamot i något väsentligt avseende:

- företagit någon åtgärd eller gjort sig skyldig till någon försummelse som kan föranleda ersättningsskyldighet mot bolaget, eller
- på något annat sätt handlat i strid med aktiebolagslagen, årsredovisningslagen eller bolagsordningen.

Vårt mål beträffande revisionen av förslaget till dispositioner av bolagets vinst eller förlust, och därmed vårt uttalande om detta, är att med rimlig grad av säkerhet bedöma om förslaget är förenligt med aktiebolagslagen.

Rimlig säkerhet är en hög grad av säkerhet, men ingen garanti för att en revision som utförs enligt god revisionssed i Sverige alltid kommer att upptäcka åtgärder eller försummelser som kan föranleda ersättningsskyldighet mot bolaget, eller att ett förslag till dispositioner av bolagets vinst eller förlust inte är förenligt med aktiebolagslagen.

Som en del av en revision enligt god revisionssed i Sverige använder vi professionellt omdöme och har en professionellt skeptisk inställning under hela revisionen. Granskningen av förvaltningen och förslaget till dispositioner av bolagets vinst eller förlust grundar sig främst på revisionen av räkenskaperna. Vilka tillkommande granskningsåtgärder som utförs baseras på vår professionella bedömning med utgångspunkt i risk och väsentlighet.

Det innebär att vi fokuserar granskningen på sådana åtgärder, områden och förhållanden som är väsentliga för verksamheten och där avsteg och överträdelser skulle ha särskild betydelse för bolagets situation. Vi går igenom och prövar fattade beslut, beslutsunderlag, vidtagna åtgärder och andra förhållanden som är relevanta för vårt uttalande om ansvarsfrihet. Som underlag för vårt uttalande om styrelsens förslag till dispositioner beträffande bolagets vinst eller förlust har vi granskat styrelsens motiverade yttrande samt ett urval av underlagen för detta för att kunna bedöma om förslaget är förenligt med aktiebolagslagen.

Göteborg den

30/6 2023

BDO Sweden AB

Marna Jonasson

Auktoriserad revisor