

Årsredovisning för JoriMar Belysning AB

556960-5735


Styrelsen och VD för JoriMar Belysning AB avger härmed följande årsredovisning för räkenskapsåret 01 mars 2022 till 28 februari 2023.

Innehåll	Sida
Förvaltningsberättelse.....	1
Resultaträkning.....	2
Balansräkning.....	3
Tilläggsupplysningar.....	5
Noter.....	5

Undertecknad styrelseledamot i JoriMar Belysning AB intygar härmed, dels att denna kopia av årsredovisningen överensstämmer med originalet, dels att resultat- och balansräkningarna fastställts på ordinarie bolagsstämma 2023-08-31. Stämman beslöt tillika godkänna styrelsens förslag till vinstdisposition.

Ydre 2023-08-31

Namnsteckning: _____



Namnförtydligande: Alexander de Vries

Förvaltningsberättelse

Verksamheten

Företag erbjuder produkter, tjänster och lösningar i belysning omgivning lösningar för befintliga armaturer och nya situationer. Företag säljer marknadsföra professionella belysningssystem för utomhus och inomhus induktion belysning eftermontering sett (retrofit kit) för gåtan belysning bostadsområden, stadsparker, cykelvägar, parkeringsplatser väger för retail och industry.

Räkenskapsåret omfattar 2022-03-01 – 2023-02-28 och alla siffror anges i SEK.

Bolaget har sitt säte i Ydre.

Flerårsöversikt

Nyckeltal (tkr)	2022/2023	2021/2022	2020/2021	2019/2020	2018/2019
Nettoomsättning	1 549	1 790	2 588	1 322	1 163
Resultat efter finansiella poster	-343	264	673	-213	444
Soliditet (%)	62	78	71	55	64

Förändring av eget kapital

	Aktiekapital	Balanserat resultat	Årets resultat
Belopp vid periodens ingång	50 000	1 172 452	209 248
Disposition enligt årsstämmobeslut		209 248	-209 248
Årets resultat			-315 313
Belopp vid periodens utgång	50 000	1 381 700	-315 313

Resultatdisposition

Styrelsen föreslår att till förfogande stående medel:

Från balanserad vinst/förlust	1 381 700
Från årets vinst/förlust	-315 313
Totalt	1 066 387

Disponeras enligt följande:

I ny balansräkning balanseras	1 066 387
Totalt	1 066 387

Beträffande bolagets resultat och ställning hänvisas till efterföljande resultat- och balansräkningar med tillhörande tilläggsupplysningar.

Resultaträkning

	Not	2022-03-01 till 2023-02-28	2021-03-01 till 2022-02-28
Rörelsens intäkter			
Nettoomsättning		1 549 370	1 789 963
Övriga rörelseintäkter		86 113	1 774
Summa rörelsens intäkter		1 635 483	1 791 737
Rörelsens kostnader			
Råvaror och förnödenheter		-8 814	-78 358
Handelsvaror		-1 114 741	-594 214
Övriga externa kostnader		-125 054	-187 657
Personalkostnader	1	-650 144	-639 974
Avskrivningar av materiella anläggningstillgångar		-25 800	-25 800
Övriga rörelsekostnader		-54 386	-1 820
Summa rörelsens kostnader		-1 978 939	-1 527 823
Rörelseresultat		-343 456	263 914
Finansiella poster			
Övriga ränteintäkter		72	0
Räntekostnader		-45	-379
Summa finansiella poster		27	-379
Resultat efter finansiella poster		-343 429	263 535
Bokslutsdispositioner			
Förändring av överavskrivningar		19 825	0
Övriga bokslutsdispositioner		8 291	0
Summa bokslutsdispositioner		28 116	0
Resultat före skatt		-315 313	263 535
Skatt på årets resultat		0	-54 287
Årets resultat		-315 313	209 248

2023101903776

Balansräkning

	Not	2023-02-28	2022-02-28
TILLGÅNGAR			
Anläggningstillgångar			
Materiella anläggningstillgångar			
Inventarier	2	13 925	39 725
Summa materiella anläggningstillgångar		13 925	39 725
Summa anläggningstillgångar		13 925	39 725
Omsättningstillgångar			
Varulager m.m.			
Färdiga varor och handelsvaror		19 163	62 849
Summa varulager m.m.		19 163	62 849
Kortfristiga fordringar			
Kundfordringar		1 008 056	216 412
Övriga fordringar		112 042	38 866
Summa kortfristiga fordringar		1 120 098	255 278
Kassa och bank		635 697	1 576 491
Summa omsättningstillgångar		1 774 958	1 894 618
SUMMA TILLGÅNGAR		1 788 883	1 934 343

2023101903777

Balansräkning

EGET KAPITAL OCH SKULDER	Not	2023-02-28	2022-02-28
Eget kapital			
Bundet eget kapital			
Aktiekapital		50 000	50 000
Summa bundet eget kapital		50 000	50 000
Fritt eget kapital			
Balanserat resultat		1 381 700	1 172 452
Årets resultat		-315 313	209 248
Summa fritt eget kapital		1 066 387	1 381 700
Summa eget kapital		1 116 387	1 431 700
Obeskattade reserver			
Periodiseringsfond		0	73 000
Ackumulerade överavskrivningar		0	19 825
Summa obeskattade reserver		0	92 825
Långfristiga skulder			
Övriga långfristiga skulder		320 506	319 833
Summa långfristiga skulder		320 506	319 833
Kortfristiga skulder			
Leverantörsskulder		5 175	98 188
Skatteskulder		0	-20 088
Övriga skulder		336 815	11 885
Upplupna kostnader och förutbetalda intäkter		10 000	0
Summa kortfristiga skulder		351 990	89 985
SUMMA EGET KAPITAL OCH SKULDER		1 788 883	1 934 343

2023101903778

Tilläggsupplysningar

Redovisningsprinciper

Årsredovisningen har upprättats enligt årsredovisningslagen och BFNAR 2016:10 Årsredovisning i mindre bolag (K2).

Materiella Anläggningstillgångar

Materiella anläggningstillgångar redovisas till anskaffningsvärde minskat med ackumulerade avskrivningar och eventuella nedskrivningar. Avskrivningsbart belopp utgörs av anskaffningsvärdet med avdrag för beräknat restvärde om detta bedöms vara väsentligt. Avskrivning sker linjärt över den förväntade nyttjandeperioden. Följande avskrivningstider tillämpas:

Inventarier & verktyg 5 år

Nyckeltalsdefinitioner

Nettoomsättning – Rörelsens huvudintäkter, fakturerade kostnader, sidointäkter samt intäktskorrigeringar.

Resultat efter finansiella poster – Resultat efter finansiella intäkter och kostnader.

Soliditet (%) – Justerat eget kapital (eget kapital och obeskattade reserver med avdrag för uppskjuten skatt) i procent av balansomslutning.

Noter

Not 1 – Löner och anställda

	2022-03-01- 2023-02-28	2021-3-01- 2022-02-28
Medelantal anställda under året	1	1

Not 2 – Inventarier

	2023-02-28	2022-02-28
Anskaffningsvärden		
Ingående anskaffningsvärde	129 000	129 000
Årets inköp	0	0
Utgående anskaffningsvärde för inventarier	129 000	129 000
Avskrivningar enligt plan		
Ingående avskrivningar	-89 275	-63 475
Årets avskrivningar	-25 800	-25 800
Utgående avskrivningar enligt plan	-115 075	-89 275
Utgående redovisat värde	13 925	39 725

Not 3- Ändringar i ingående balanser

För räkenskapsåret 2022-2023 har det gjorts vissa justeringar i ingående balanser i jämförelse med föregående årsredovisning. Dessa ändringar har gjorts för att rätta till tidigare fel eller för att återspegla korrekta ekonomiska förhållanden. Nedan följer en översikt över de väsentliga ändringarna

	Tidigare Ingående Saldo	Justering	Nytt Ingående Saldo
Lager	62 849	-40 099	22 750
Övriga fordringar	38 863	-40 827	-1 964
Leverantörsskulder	88 289	-61 187	27 102
Skatteskulder	-20 088	-40 553	-60 641
Övriga skulder	13 446	+29 148	42 594

Not 4 – Ställda säkerheter och Eventualförpliktelser

	2023-02-28	2022-02-28
Ställda säkerheter	Inga	Inga
Eventualförpliktelser	Inga	Inga

Resultat- och balansräkningen kommer att föreläggas årsstämman 2023-08-31 för fastställelse.

Styrelseledamot och VD Alexander Ernst

Styrelseledamot Karl Magnus Bertil Hörnequist

.....

.....

Ydre 2023-08-31

Ydre 2023-08-31

Styrelseledamot Margaretha Elisabeth Maria Kester

.....

Ydre 2023-08-31

Not 3- Ändringar i ingående balanser

För räkenskapsåret 2022-2023 har det gjorts vissa justeringar i ingående balanser i jämförelse med föregående årsredovisning. Dessa ändringar har gjorts för att rätta till tidigare fel eller för att återspegla korrekta ekonomiska förhållanden. Nedan följer en översikt över de väsentliga ändringarna

	Tidigare Ingående Saldo	Justering	Nytt Ingående Saldo
Lager	62 849	-40 099	22 750
Övriga fordringar	38 863	-40 827	-1 964
Leverantörsskulder	88 289	-61 187	27 102
Skatteskulder	-20 088	-40 553	-60 641
Övriga skulder	13 446	+29 148	42 594

Not 4 – Ställda säkerheter och Eventualförpliktelser

	2023-02-28	2022-02-28
Ställda säkerheter	Inga	Inga
Eventualförpliktelser	Inga	Inga


Resultat- och balansräkningen kommer att föreläggas årsstämman 2023-08-31 för fastställelse.

Styrelseledamot och VD Alexander Ernst




Ydre 2023-08-31

Styrelseledamot Karl Magnus Bertil Hörnequist



Ydre 2023-08-31

Styrelseledamot Margaretha Elisabeth Maria Kester



Ydre 2023-08-31