

# Årsredovisning

## HOWER AKTIEBOLAG

556997-7134


Räkenskapsår

2024-01-01—2024-12-31

### Fastställelseintyg

Undertecknad styrelseledamot i Hower Aktiebolag intygar härmed, dels att denna kopia av årsredovisningen överensstämmer med originalet, dels att resultaträkningen och balansräkningen fastställts på årsstämman 2025-06-04. Årsstämman beslutade tillika godkänna styrelsens förslag till resultatdisposition.

Strängnäs 2025-06-04



Marcus Törnlund

## ÅRSREDOVISNING FÖR RÄKENSKAPSÅRET 2024

Styrelsen för Hower Aktiefbolag får härmed avge årsredovisning för räkenskapsåret 2024-01-01—2024-12-31. Om inte annat anges redovisas alla belopp i heltal kronor (sek).

### FÖRVALTNINGSBERÄTTELSE

#### Allmänt om verksamheten

Bolaget, som har sitt säte i Strängnäs kommun, bedriver verksamhet omfattande byggledning, kontroll och entreprenad inom bygg- och anläggningsbranschen.

Flerårsöversikt	<u>2024</u>	<u>2023</u>	<u>2022</u>	<u>2021</u>
Nettoomsättning (tkr)	2 662	2 734	5 754	5 796
Resultat efter finansiella poster (tkr)	337	484	1 071	1 365
Soliditet (%)	58	82	76	72

Förändring i eget kapital	Aktie- kapital	Balanserat resultat	Årets resultat	Total
Belopp vid årets ingång	50 000	1 880 945	389 926	2 320 871
Resultatdisposition enligt årsstämman:				
Balanseras i ny räkning		389 926	- 389 926	
Aktieutdelning		- 550 000		- 550 000
Årets resultat			238 764	238 764
Belopp vid årets utgång	<u>50 000</u>	<u>1 720 871</u>	<u>238 764</u>	<u>2 009 635</u>

#### Förslag till vinstdisposition

Till årsstämmans förfogande står följande vinstmedel

Balanserade vinstmedel	1 720 871
Årets resultat	238 764
	<u>1 959 635</u>

Styrelsen föreslår att vinstmedlen disponeras så  
att till aktieägarna utdelas  
att i ny räkning överföres

	400 000
	<u>1 559 635</u>
	<u>1 959 635</u>

Med hänvisning till ovanstående och vad som övrigt kommit till styrelsens kännedom är det styrelsens bedömning att utdelningen är försvarbar (enl ABL 17 kap 3 §) med tanke på de krav som verksamhetens art och omfattning samt risker ställer på storleken av bolagets egna kapital, konsolideringsbehov, likviditet och ställning i övrigt.

Företagets resultat och ställning i övrigt framgår av efterföljande resultat- och balansräkning med tilläggsupplysningar.

**RESULTATRÄKNING**

	<u>Not</u>	<u>2024</u>	<u>2023</u>
<b>Rörelseintäkter, lagerförändringar m.m.</b>			
Nettoomsättning		2 661 800	2 733 623
Övriga rörelseintäkter		111 696	-
<b>Summa rörelseintäkter, lagerförändringar m.m.</b>		<b>2 773 496</b>	<b>2 733 623</b>
<b>Rörelsekostnader</b>			
Material, förnödenheter och köpta tjänster		- 215 835	- 102 307
Övriga externa kostnader		- 735 770	- 586 259
Personalkostnader	2	- 1 259 612	- 1 566 833
Avskrivning av materiella anläggningstillgångar	3	- 224 694	-
<b>Summa rörelsekostnader</b>		<b>- 2 435 911</b>	<b>2 255 399</b>
<b>Rörelseresultat</b>		<b>337 585</b>	<b>478 224</b>
<b>Finansiella poster</b>			
Ränteintäkter		6 581	5 768
Räntekostnader		- 7 607	-
<b>Summa finansiella poster</b>		<b>- 1 026</b>	<b>5 768</b>
<b>Resultat efter finansiella poster</b>		<b>336 559</b>	<b>483 992</b>
<b>Bokslutsdispositioner</b>			
Förändring periodiseringsfond		- 20 000	20 000
<b>Summa bokslutsdispositioner</b>		<b>- 20 000</b>	<b>20 000</b>
<b>Resultat före skatt</b>		<b>316 559</b>	<b>503 992</b>
<b>Skatter</b>			
Skatt på årets resultat		- 77 795	- 114 066
<b>Årets resultat</b>		<b>238 764</b>	<b>389 926</b>

**BALANSRÄKNING**

Not

2024-12-31

2023-12-31

**TILLGÅNGAR**

**Anläggningstillgångar**

**Materiella anläggningstillgångar**

Maskiner och inventarier

3

898 776

-

**Summa materiella anläggningstillgångar**

**898 776**

-

**Finansiella anläggningstillgångar**

Andelar i koncernföretag

4

50 000

50 000

Andra långfristiga värdepappersinnehav

5

2 694 785

2 387 785

**Summa finansiella anläggningstillgångar**

**2 744 785**

**2 437 785**

**Summa anläggningstillgångar**

**3 643 561**

**2 437 785**

**Omsättningstillgångar**

**Kortfristiga fordringar**

Kundfordringar

521 445

582 681

Fordringar hos koncernföretag

245 475

163 033

Övriga fordringar

225 043

-

Förutbetalda kostnader

-

147 971

**Summa kortfristiga fordringar**

**991 963**

**893 685**

**Kassa och bank**

Kassa och bank

125 486

362 409

**Summa kassa och bank**

**125 486**

**362 409**

**Summa omsättningstillgångar**

**1 117 449**

**1 256 094**

**SUMMA TILLGÅNGAR**

**4 761 010**

**3 693 879**

	<u>Not</u>	<u>2024-12-31</u>	<u>2023-12-31</u>
<b>EGET KAPITAL OCH SKULDER</b>			
<b>Eget kapital</b>			
<b>Bundet eget kapital</b>			
Aktiekapital		50 000	50 000
<b>Summa bundet eget kapital</b>		<b>50 000</b>	<b>50 000</b>
<b>Fritt eget kapital</b>			
Balanserad vinst		1 720 871	1 880 944
Årets resultat		238 764	389 926
<b>Summa fritt eget kapital</b>		<b>1 959 635</b>	<b>2 270 870</b>
<b>Summa eget kapital</b>		<b>2 009 635</b>	<b>2 320 870</b>
<b>Obeskattade reserver</b>			
Periodiseringsfonder		945 000	925 000
<b>Summa obeskattade reserver</b>		<b>945 000</b>	<b>925 000</b>
<b>Långfristiga skulder</b>			
Skulder till kreditinstitut		824 056	-
<b>Summa långfristiga skulder</b>		<b>824 056</b>	<b>-</b>
<b>Kortfristiga skulder</b>			
Skulder till kreditinstitut		299 132	-
Leverantörsskulder		68 565	37 963
Skatteskulder		-	6 224
Övriga skulder		511 039	244 709
Upplupna kostnader		103 583	159 113
<b>Summa kortfristiga skulder</b>		<b>982 319</b>	<b>448 009</b>
<b>SUMMA EGET KAPITAL OCH SKULDER</b>		<b>4 761 010</b>	<b>3 693 879</b>

ank=20250617-2025061806572

NOTER

**Not 1 Redovisningsprinciper**

Årsredovisningen är upprättad i enlighet med årsredovisningslagen och Bokföringsnämndens allmänna råd (BFNAR 2016:10) om årsredovisning i mindre företag.

Avskrivningar

Tillämpade avskrivningstider:

Maskiner och inventarier

5 år

**Not 2 Personal**

Medelantalet anställda

2024

2023

1

1

**Not 3 Maskiner och inventarier**

Ingående anskaffningsvärde

Inköp

Försäljningar/utrangeringar

**Utgående anskaffningsvärden**

Ingående avskrivningar

Försäljningar/utrangeringar

Årets avskrivningar

**Utgående avskrivningar**

**Redovisat värde**

2024-12-31

2023-12-31

121 332

121 332

1 123 470

-

-

-

**1 244 802**

**121 332**

- 121 332

- 121 332

-

-

- 224 694

-

**- 346 026**

**- 121 332**

**898 776**

-

**Not 4 Andelar i koncernföretag**

Ingående anskaffningsvärde

**Redovisat värde**

2024-12-31

2023-12-31

50 000


50 000

**50 000**

**50 000**

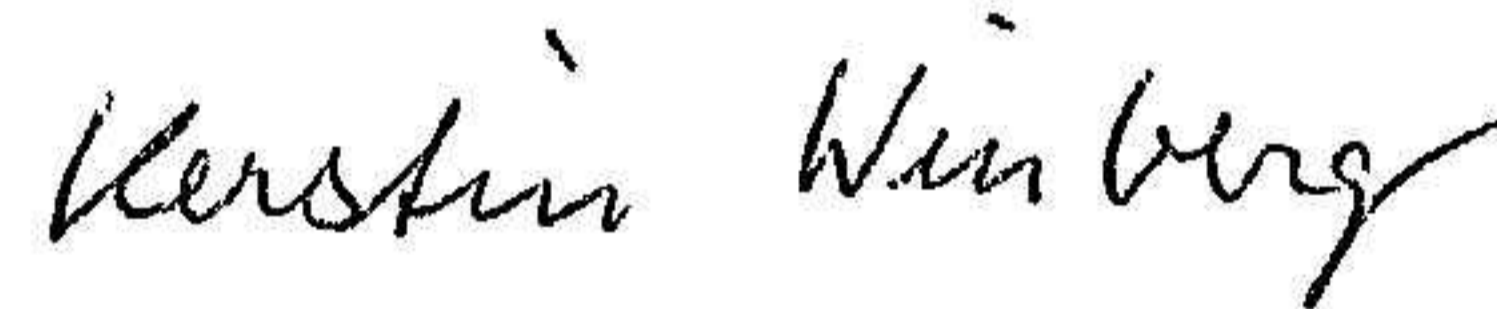
<b>Not 5 Andra långfristiga värdepappersinnehav</b>	<b><u>2024-12-31</u></b>	<b><u>2023-12-31</u></b>
Ingående anskaffningsvärde	2 387 785	2 252 785
Inköp	307 000	135 000
Avyttringar	-	-
<b>Redovisat värde</b>	<b><u>2 694 785</u></b>	<b><u>2 387 785</u></b>

Strängnäs 2025-06-04



Marcus Törnlund

Fotokopiens överensstämmelse  
med originalst intygas:



ark=20250617-2025061806574