

Årsredovisning för
Seabreeze Seafood AB
556532-2715

Räkenskapsåret
2023-01-01 - 2023-12-31

| Innehållsförteckning: | Sida |
|------------------------|------|
| Förvaltningsberättelse | 1-2 |
| Resultaträkning | 3 |
| Balansräkning | 4-5 |
| Kassaflödesanalys | 6 |
| Noter | 7-13 |
| Underskrifter | 14 |

Fastställelseintyg

Undertecknad styrelseledamot i Seabreeze Seafood AB intygar härmed dels att denna kopia av årsredovisningen överensstämmer med originalet, dels att resultat- och balansräkningen fastställts på årsstämma *24 03 24*. Stämman beslutade också att godkänna styrelsens förslag till resultatdisposition.

Ljungby den *14 mars 2024*



Lars Alm
Verkställande direktör

Förvaltningsberättelse

Styrelsen och verkställande direktören för Seabreeze Seafood AB, 556532-2715, med säte i Ljungby Kommun, får härmed avge årsredovisning för räkenskapsåret 2023-01-01 - 2023-12-31.

Allmänt om verksamheten

Företaget bedriver köp och försäljning av fisk och skaldjur i grossistled.

Utveckling av företagets verksamhet, resultat och ställning

| | 2023-12-31 | 2022-12-31 | 2021-12-31 | 2020-12-31 | Belopp i Tkr 2019-12-31 |
|-----------------------------------|------------|------------|------------|------------|----------------------------|
| Nettoomsättning | 270 967 | 233 933 | 225 220 | 223 654 | 226 250 |
| Resultat efter finansiella poster | 4 412 | 5 711 | 12 267 | 8 058 | 4 801 |
| Balansomslutning | 69 537 | 77 675 | 59 846 | 61 855 | 48 377 |
| Avkastning på totalt kapital % | 7 | 9 | 20 | 15 | 10 |
| Avkastning på eget kapital % | 14 | 17 | 38 | 30 | 20 |
| Soliditet % | 48 | 39 | 60 | 47 | 51 |

Definitioner: se 20

Väsentliga händelser under räkenskapsåret

Ägandet i företaget har ändrats på så sätt att Nordic Seafoods andel gått från 70 % till 100 %.

Viktiga förhållanden

Finansiella risker

Företagets valutarisker är relaterade till förändring i kontrakterade och beräknade betalningsflöden (kommersiell exponering), betalningsflöden hänförliga till valutasäkring. Målet för företagets valutariskhantering är att reducera valutaförändringarnas inverkan på företags resultat och finansiella ställning.

Kommersiell exponering

I syfte att säkra värdet på framtida betalningsflöden i utländsk valuta använder företaget valutakontrakt. Kontrakt relaterade till säkring av förväntade köp och försäljningar i utländsk valuta överstiger vanligtvis inte mer än två månader. Motvärdet av samtliga valutakontrakt per den 31 december 2023 uppgår till 9 394 tkr (fg år 16 298 tkr).

Förväntad framtida utveckling

Företagets framtida utveckling förväntas vara fortsatt positiv och verksamheten kommer vara den samma som under 2023. Samarbetet med ägarna förväntas utvecklas ytterligare. Osäkerhet råder hur värdet på den svenska kronan kommer förändras. Detsamma gäller påverkan från kriget i Ukraina och Gaza.

Eget kapital

| | <i>Aktiekapital, nyemission under reg</i> | <i>Uppskrivnings- fond</i> | <i>Reservfond övr bundna fonder</i> |
|---|---|------------------------------------|--|
| <i>Bundet eget kapital</i> | | | |
| Ingående balans | 900 000 | | 180 000 |
| Vid årets utgång | 900 000 | | 180 000 |
| | <i>Överkurs- fond</i> | <i>Fond för verkligt värde</i> | <i>Balanserat resultat inkl årets resultat</i> |
| <i>Fritt eget kapital</i> | | | |
| Ingående balans | | 99 519 | 21 251 412 |
| Årets resultat | | | 2 747 878 |
| <i>Förändringar i redovisade värden som redovisas direkt mot eget kapital</i> | | | |
| Förändringar i verkligt värde på säkringsinstrument | | -532 500 | |
| Skatteeffekt | | 109 695 | |
| Vid årets utgång | | -323 286 | 23 999 290 |

Förslag till disposition av företagets vinst eller förlust

Styrelsen föreslår att fritt eget kapital, kronor 23 676 004, disponeras enligt följande:

| | <i>Belopp i kr</i> |
|--|--------------------|
| Utdelning, 9 000 st aktier á 333,33 kr | 3 000 000 |
| Balanseras i ny räkning | 20 676 004 |
| Summa | 23 676 004 |

Vad beträffar resultat och ställning i övrigt hänvisas till efterföljande resultat- och balansräkning med tillhörande noter

Resultaträkning

| <i>Belopp i kr</i> | <i>Not</i> | <i>2023-01-01- 2023-12-31</i> | <i>2022-01-01- 2022-12-31</i> |
|---|------------|-----------------------------------|-----------------------------------|
| Nettoomsättning | 2 | 270 966 639 | 233 933 254 |
| Övriga rörelseintäkter | 3 | 4 427 884 | 3 702 696 |
| | | <u>275 394 523</u> | <u>237 635 950</u> |
| Rörelsens kostnader | | | |
| Handelsvaror | | -259 759 743 | -221 909 567 |
| Övriga externa kostnader | 5,6 | -5 480 858 | -4 898 916 |
| Personalkostnader | 4 | -4 852 189 | -4 605 724 |
| Av- och nedskrivningar av materiella och immateriella anläggningstillgångar | | -159 314 | -165 790 |
| Rörelseresultat | | <u>5 142 419</u> | <u>6 055 953</u> |
| Resultat från finansiella poster | | | |
| Ränteintäkter och liknande resultatposter | 7 | 7 478 | 2 183 |
| Räntekostnader och liknande resultatposter | 8 | -737 409 | -346 822 |
| Resultat efter finansiella poster | | <u>4 412 488</u> | <u>5 711 314</u> |
| Bokslutsdispositioner | | -886 000 | -1 173 000 |
| Resultat före skatt | | <u>3 526 488</u> | <u>4 538 314</u> |
| Skatt på årets resultat | 9 | -778 610 | -960 352 |
| Årets resultat | | <u>2 747 878</u> | <u>3 577 962</u> |

20240322204367

Balansräkning

| Belopp i kr | Not | 2023-12-31 | 2022-12-31 |
|--|-----|-------------------|-------------------|
| TILLGÅNGAR | | | |
| Anläggningstillgångar | | | |
| <i>Materiella anläggningstillgångar</i> | | | |
| Inventarier, verktyg och installationer | 10 | 1 473 249 | 387 913 |
| | | <u>1 473 249</u> | <u>387 913</u> |
| Summa anläggningstillgångar | | <u>1 473 249</u> | <u>387 913</u> |
| Omsättningstillgångar | | | |
| <i>Varulager mm</i> | | | |
| Färdiga varor och handelsvaror | | 33 536 514 | 43 587 263 |
| | | <u>33 536 514</u> | <u>43 587 263</u> |
| <i>Kortfristiga fordringar</i> | | | |
| Kundfordringar | | 31 790 630 | 31 246 093 |
| Övriga fordringar | | 2 561 131 | 2 327 336 |
| Förutbetalda kostnader och upplupna intäkter | | 175 722 | 126 441 |
| | | <u>34 527 483</u> | <u>33 699 870</u> |
| Summa omsättningstillgångar | | <u>68 063 997</u> | <u>77 287 133</u> |
| SUMMA TILLGÅNGAR | | <u>69 537 246</u> | <u>77 675 046</u> |

2024032204368

Balansräkning

| Belopp i kr | Not | 2023-12-31 | 2022-12-31 |
|--|-----|-------------------|-------------------|
| EGET KAPITAL OCH SKULDER | | | |
| Eget kapital | | | |
| <i>Bundet eget kapital</i> | | | |
| Aktiekapital | | 900 000 | 900 000 |
| Reservfond | | 180 000 | 180 000 |
| | | <u>1 080 000</u> | <u>1 080 000</u> |
| <i>Fritt eget kapital</i> | | | |
| Fond för verkligt värde | | -323 287 | 99 519 |
| Balanserad vinst eller förlust | | 21 251 412 | 17 673 450 |
| Årets resultat | | 2 747 878 | 3 577 962 |
| | | <u>23 676 003</u> | <u>21 350 931</u> |
| Summa eget kapital | | <u>24 756 003</u> | <u>22 430 931</u> |
| Obeskattade reserver | | | |
| Periodiseringsfonder | 15 | 10 857 000 | 9 971 000 |
| | | <u>10 857 000</u> | <u>9 971 000</u> |
| Avsättningar | | | |
| Avsättningar för övriga skatter | | - | 25 820 |
| | | - | <u>25 820</u> |
| Kortfristiga skulder | | | |
| Leverantörsskulder | | 17 726 313 | 16 919 887 |
| Skulder till koncernföretag | | 11 140 290 | 23 710 938 |
| Skatteskulder | | 22 129 | 619 612 |
| Övriga kortfristiga skulder | | 3 609 273 | 3 189 683 |
| Upplupna kostnader och förutbetalda intäkter | | 1 426 238 | 807 175 |
| | | <u>33 924 243</u> | <u>45 247 295</u> |
| SUMMA EGET KAPITAL OCH SKULDER | | <u>69 537 246</u> | <u>77 675 046</u> |

2024032204369

Kassaflödesanalys

| <i>Belopp i kr</i> | <i>Not</i> | <i>2023-01-01- 2023-12-31</i> | <i>2022-01-01- 2022-12-31</i> |
|---|------------|-----------------------------------|-----------------------------------|
| Den löpande verksamheten | | | |
| Resultat efter finansiella poster | | 4 412 488 | 5 711 314 |
| Justeringar för poster som inte ingår i kassaflödet, m m | | -376 992 | 224 771 |
| | | 4 035 496 | 5 936 085 |
| Betald inkomstskatt | | -1 376 093 | -2 128 977 |
| Kassaflöde från den löpande verksamheten före förändringar av rörelsekapital | | 2 659 403 | 3 807 108 |
| <i>Kassaflöde från förändringar i rörelsekapital</i> | | | |
| Ökning(-)/Minskning (+) av varulager | | 9 900 749 | -15 117 634 |
| Ökning(-)/Minskning (+) av rörelsefordringar | | -780 582 | -2 877 590 |
| Ökning(+)/Minskning (-) av rörelseskulder | | -10 725 570 | 24 188 116 |
| Kassaflöde från den löpande verksamheten | | 1 054 000 | 10 000 000 |
| Investeringsverksamheten | | | |
| Förvärv av materiella anläggningstillgångar | | -1 524 000 | - |
| Avyttring av materiella anläggningstillgångar | | 470 000 | - |
| Kassaflöde från investeringsverksamheten | | -1 054 000 | - |
| Finansieringsverksamheten | | | |
| Utbetald utdelning | | - | -10 000 000 |
| Kassaflöde från finansieringsverksamheten | | - | -10 000 000 |
| Årets kassaflöde | | - | - |
| Likvida medel vid årets slut | | - | - |

Noter till kassaflödesanalysen

Not Betalda räntor och erhållen utdelning

| | <i>2023-01-01- 2023-12-31</i> | <i>2022-01-01- 2022-12-31</i> |
|----------------|-----------------------------------|-----------------------------------|
| Erhållen ränta | 7 478 | 2 183 |
| Erlagd ränta | 737 409 | 346 822 |

Noter

Not 1 Redovisningsprinciper

Belopp i kr om inget annat anges

Allmänna redovisningsprinciper

Årsredovisningen har upprättats i enlighet med årsredovisningslagen och Bokföringsnämndens allmänna råd BFNAR 2012:1 Årsredovisning och koncernredovisning (K3).

Värderingsprinciper m m

Tillgångar, avsättningar och skulder har värderats utifrån anskaffningsvärden om inget annat anges nedan.

Materiella anläggningstillgångar

Materiella anläggningstillgångar redovisas till anskaffningsvärde minskat med ackumulerade avskrivningar och nedskrivningar. I anskaffningsvärdet ingår förutom inköpspriset även utgifter som är direkt hänförliga till förvärvet.

Tillkommande utgifter

Tillkommande utgifter som uppfyller tillgångskriteriet räknas in i tillgångens redovisade värde. Utgifter för löpande underhåll och reparationer redovisas som kostnader när de uppkommer.

Avskrivningar

Avskrivning sker linjärt över tillgångens beräknade nyttjandeperiod eftersom det återspeglar den förväntade förbrukningen av tillgångens framtida ekonomiska fördelar. Avskrivningen redovisas som kostnad i resultaträkningen.

Materiella anläggningstillgångar

Maskiner och andra tekniska anläggningar

År

3-5

Leasing

Alla leasingavtal redovisas som operationella leasingavtal.

Operationella leasingavtal

Leasingavgifterna enligt operationella leasingavtal, inklusive förhöjd förstagångshyra men exklusive utgifter för tjänster som försäkring och underhåll, redovisas som kostnad linjärt över leasingperioden.

Varulager

Varulagret är upptaget till det lägsta av anskaffningsvärdet och nettoförsäljningsvärdet. Därvid har inkuransrisk beaktats. Anskaffningsvärdet beräknas enligt vägda genomsnittspriser. I anskaffningsvärdet ingår förutom utgifter för inköp även utgifter för att bringa varorna till deras aktuella plats och skick.

Finansiella tillgångar och skulder

Finansiella tillgångar och skulder redovisas i enlighet med kapitel 11 (Finansiella instrument värderade utifrån anskaffningsvärdet) i BFNAR 2012:1.

En finansiell tillgång eller finansiell skuld redovisas i balansräkningen enligt instrumentets avtalsenliga villkor. En finansiell tillgång bokas bort från balansräkningen när den avtalsenliga rätten till kassaflödet

från tillgången upphör, regleras eller när företaget förlorar kontrollen av den. En finansiell skuld, eller del av finansiell skuld, bokas bort från balansräkningen när den avtalade förpliktelsen fullgörs eller på annat sätt upphör.

Ersättningar till anställda

Ersättningar till anställda i form av löner, bonus, betald semester, betald sjukfrånvaro m.m. samt pensioner redovisas i takt med intjänandet.

Ersättningar till anställda efter avslutad anställning

Klassificering

Planer för ersättningar efter avslutad anställning klassificeras som antingen avgiftsbestämda eller förmånsbestämda.

Företaget har endast avgiftbestämda pensionsplaner.

Övriga långfristiga ersättningar till anställda

Det finns inga övriga långfristiga ersättningar till anställda.

Ersättningar vid uppsägning

Ersättningar vid uppsägningar, i den omfattning ersättningen inte ger företaget några framtida ekonomiska fördelar, redovisas endast som en skuld och en kostnad när företaget har en legal eller informell förpliktelse att antingen

a) avsluta en anställds eller en grupp av anställdas anställning före den normala tidpunkten för anställningens upphörande, eller

b) lämna ersättningar vid uppsägning genom erbjudande för att uppmuntra frivillig avgång.

Ersättningar vid uppsägningar redovisas endast när företaget har en detaljerad plan för uppsägningen och inte har någon realistisk möjlighet att annullera planen.

Skatt

Skatt på årets resultat i resultaträkningen består av aktuell skatt och uppskjuten skatt. Aktuell skatt är inkomstskatt för innevarande räkenskapsår som avser årets skattepliktiga resultat och den del av tidigare räkenskapsårs inkomstskatt som ännu inte har redovisats.

Uppskjuten skatteskuld redovisas för alla skattepliktiga temporära skillnader, dock inte för temporära skillnader som härrör från första redovisningen av goodwill. Uppskjuten skattefordran redovisas för avdragsgilla temporära skillnader och för möjligheten att i framtiden använda skattemässiga underskottsavdrag. Värderingen baseras på hur det redovisade värdet för motsvarande tillgång eller skuld förväntas återvinnas respektive regleras. Beloppen baseras på de skattesatser och skatteregler som är beslutade före balansdagen och har inte nuvärdesberäknats.

Uppskjutna skattefordringar har värderats till högst det belopp som sannolikt kommer att återvinnas baserat på innevarande och framtida skattepliktiga resultat. Värderingen omprövas varje balansdag.

Intäkter

Det inflöde av ekonomiska fördelar som företaget erhållit eller kommer att erhålla för egen räkning redovisas som intäkt. Intäkter värderas till verkliga värdet av det som erhållits eller kommer att erhållas, med avdrag för rabatter.

Försäljning av varor

Vid försäljning av varor redovisas intäkten vid leverans.

Not 2 Nettoomsättning per rörelsegren och geografisk marknad

Nettoomsättning per geografisk marknad

| | 2023-01-01- 2023-12-31 | 2022-01-01- 2022-12-31 |
|--------------|---------------------------|---------------------------|
| Sverige | 263 003 671 | 224 240 438 |
| EU | 7 757 223 | 9 683 684 |
| Övriga | 205 745 | 9 132 |
| Summa | 270 966 639 | 233 933 254 |

Not 3 Övriga rörelseintäkter

| | 2023-01-01- 2023-12-31 | 2022-01-01- 2022-12-31 |
|---------------------------------|---------------------------|---------------------------|
| Hysesintäkter | 77 570 | 38 500 |
| Provisionsintäkter | 4 159 664 | 3 270 186 |
| Redovisningsintäkter | - | 394 010 |
| Vinst vid avyttring inventarier | 190 650 | - |
| Summa | 4 427 884 | 3 702 696 |

Not 4 Anställda och personalkostnader

Medelantalet anställda

| | 2023-01-01- 2023-12-31 | Varav män | 2022-01-01- 2022-12-31 | Varav män |
|---------------|---------------------------|-----------|---------------------------|-----------|
| Sverige | 6 | 4 | 7 | 5 |
| Totalt | 6 | 4 | 7 | 5 |

Redovisning av könsfördelning i företagsledning

| | 2023-12-31 | 2022-12-31 |
|----------------------------------|------------|------------|
| Styrelsen, antal ledamöter | 3 | 3 |
| varav kvinnor | - | - |
| Övriga ledande befattningshavare | et | et |

Löner och andra ersättningar samt sociala kostnader, inklusive pensionskostnader

| | 2023-01-01- 2023-12-31 | 2022-01-01- 2022-12-31 |
|---|---------------------------|---------------------------|
| Styrelse och VD | 1 268 710 | 976 000 |
| Övriga anställda | 2 170 166 | 2 278 307 |
| Summa | 3 438 876 | 3 254 307 |
| Sociala kostnader (varav pensionskostnader) 1) | 1 342 667 186 105 | 1 288 554 184 708 |

1) Av företagets pensionskostnader avser 87 493 kr (f.å. 83 952 kr) företagets VD och styrelse.

Avgångsvederlag

Vid uppsägning av VD från företagets sida är uppsägningslönen 12 månader.

Not 5 Arvode och kostnadsersättning till revisorer

| | 2023-01-01- 2023-12-31 | 2022-01-01- 2022-12-31 |
|--|---------------------------|---------------------------|
| <i>Konrev Konsultation & Revision AB</i> | | |
| Revisionsuppdrag | 55 000 | 55 000 |
| Andra uppdrag | - | - |

Not 6 Operationell leasing - leasetagare

| | 2023-01-01- 2023-12-31 | 2022-01-01- 2022-12-31 |
|---|---------------------------|---------------------------|
| <i>Framtida minimileaseavgifter avseende icke uppsägningsbara operationella leasingavtal:</i> | | |
| Inom ett år | 186 252 | 280 695 |
| Mellan ett och fem år | - | 174 852 |
| | <u>186 252</u> | <u>455 547</u> |
| Räkenskapsårets kostnadsförda leasingavgifter | 260 315 | 311 143 |

Not 7 Ränteintäkter och liknande resultatposter

| | 2023-01-01- 2023-12-31 | 2022-01-01- 2022-12-31 |
|-----------------------|---------------------------|---------------------------|
| Ränteintäkter, övriga | 7 478 | 2 183 |
| Summa | 7 478 | 2 183 |

Not 8 Räntekostnader och liknande resultatposter

| | 2023-01-01- 2023-12-31 | 2022-01-01- 2022-12-31 |
|--------------------------------|---------------------------|---------------------------|
| Räntekostnader, koncernföretag | 737 214 | 346 563 |
| Räntekostnader, övriga | 195 | 259 |
| Summa | 737 409 | 346 822 |

Not 9 Skatt på årets resultat

| | 2023-01-01- 2023-12-31 | 2022-01-01- 2022-12-31 |
|-----------------------|---------------------------|---------------------------|
| Aktuell skattekostnad | 778 610 | 960 352 |
| | 778 610 | 960 352 |

Avstämning av effektiv skatt

| | 2023-01-01- 2023-12-31 | | 2022-01-01- 2022-12-31 |
|--|---------------------------|---------|---------------------------|
| Resultat före skatt | 3 526 488 | Procent | Belopp 4 538 314 |
| Skatt enligt gällande skattesats | 726 457 | 20,6 | 934 893 |
| Ej avdragsgilla kostnader | 9 653 | | 11 703 |
| Ej skattepliktiga intäkter | -1 957 | | -1 |
| Effekt av ändrade skattesatser/och skatteregler, återföring periodiseringsfond | 4 610 | | 4 697 |
| Schablonränta på periodiseringsfond | 39 848 | | 9 062 |
| Avrundningsdifferens | -1 | | -2 |
| Redovisad effektiv skatt | <u>-778 610</u> | | <u>-960 352</u> |
| Differens | - | | - |

Not 10 Inventarier, verktyg och installationer

| | 2023-12-31 | 2022-12-31 |
|---|------------------|-----------------|
| <i>Ackumulerade anskaffningsvärden</i> | | |
| -Vid årets början | 824 904 | 824 904 |
| -Nyanskaffningar | 1 524 000 | - |
| -Avyttringar och utrangeringar | -684 000 | - |
| | <u>1 664 904</u> | <u>824 904</u> |
| <i>Ackumulerade avskrivningar</i> | | |
| -Vid årets början | -436 991 | -271 201 |
| -Återförda avskrivningar på avyttringar och utrangeringar | 404 650 | - |
| -Årets avskrivning | -159 314 | -165 790 |
| | <u>-191 655</u> | <u>-436 991</u> |
| Redovisat värde vid årets slut | 1 473 249 | 387 913 |

Not 11 Finansiella instrument och riskhantering

Finansiella instrument, verkligt värde

| | 2023-12-31 Redovisat värde | Värdeförändring redovisad i resultaträkning | Värdeförändring redovisad direkt i eget kapital |
|--|----------------------------------|---|---|
| <i>Tillgångar</i> | | | |
| <i>Derivat för vilka säkringsredovisning tillämpas</i> | | | |
| Valutaterminer | - | - | - |
| | <u>-</u> | <u>-</u> | <u>-</u> |
| <i>Skulder</i> | | | |
| <i>Derivat för vilka säkringsredovisning tillämpas</i> | | | |
| Valutaterminer | -206 286 | 532 500 | 407 162 |
| | <u>-206 286</u> | <u>532 500</u> | <u>407 162</u> |

Not 12 Disposition av vinst eller förlust

Förslag till disposition av företagets vinst

Styrelsen föreslår att fritt eget kapital, kronor 23 676 004, disponeras enligt följande:

| | 2023-12-31 |
|---------------------------------------|-------------------|
| Utdelning 9 000 st aktier á 333,33 kr | 3 000 000 |
| Balanseras i ny räkning | <u>20 676 004</u> |
| | 23 676 004 |

Not 13 Antal aktier och kvotvärde

| | 2023-12-31 | 2022-12-31 |
|--------------|------------|------------|
| antal aktier | 9 000 | 9 000 |
| kvotvärde | 100 | 100 |

Not 14 Fond för verkligt värde

| | 2023-12-31 | 2022-12-31 |
|---|----------------|----------------|
| Redovisat värde vid årets början | -99 519 | -52 688 |
| Avsättningar som gjorts under året | 532 500 | -58 981 |
| Uppskjuten skatt i årets avsatta belopp | -109 694 | 12 150 |
| Redovisat värde vid årets slut | 323 287 | -99 519 |

Not 15 Periodiseringsfonder

| | 2023-12-31 | 2022-12-31 |
|--|-------------------|------------------|
| Periodiseringsfond, avsatt vid beskattningsår 2017 | - | 373 000 |
| Periodiseringsfond, avsatt vid beskattningsår 2018 | 1 173 000 | 1 173 000 |
| Periodiseringsfond, avsatt vid beskattningsår 2019 | 1 311 000 | 1 311 000 |
| Periodiseringsfond, avsatt vid beskattningsår 2020 | 2 212 000 | 2 212 000 |
| Periodiseringsfond, avsatt vid beskattningsår 2021 | 3 349 000 | 3 349 000 |
| Periodiseringsfond, avsatt vid beskattningsår 2022 | 1 553 000 | 1 553 000 |
| Periodiseringsfond, avsatt vid beskattningsår 2023 | 1 259 000 | - |
| | 10 857 000 | 9 971 000 |

Av periodiseringsfonder utgör 2 280 070 kr (2 102 164 kr) uppskjuten skatt.

Not 16 Checkräkningskredit

| | 2023-12-31 | 2022-12-31 |
|-------------------------------|------------|------------|
| Beviljad kreditlimit | - | - |
| Outnyttjad del | - | - |
| Utnyttjat kreditbelopp | - | - |

Företaget har ingen egen checkräkningskredit utan del i ett koncernkonto där den interna limiten för företaget är 35 000 000 DKK (35 000 000 DKK), 52 108 000 SEK (52 377 500 SEK) till balansdagens kurs varav 10 714 031 SEK (24 103 593 SEK) var utnyttjat.

Not 17 Ställda säkerheter och eventalförpliktelser

Ställda säkerheter

| | 2023-12-31 | 2022-12-31 |
|--------------------|------------|------------|
| Ställda säkerheter | Inga | Inga |

Eventalförpliktelser

Utställd garanti vilken uppgår till 900 000 kr (900 000 kr).

Not 18 Ekonomiska arrangemang som inte redovisas i balansräkningen

| | 2023-12-31 | 2022-12-31 |
|--|-----------------|----------------|
| Justering för poster som inte ingår i kassaflödet m m | | |
| Avskrivningar | 159 314 | 165 790 |
| Nedskrivning varulager | 150 000 | - |
| Nedskrivning kundfordringar | 36 844 | - |
| Rearesultat försäljning av anläggningstillgångar | -190 650 | - |
| Omklassificering av derivat från eget kapital till resultaträkning | -532 500 | 58 981 |
| | -376 992 | 224 771 |

Not 19 Koncernuppgifter

Företaget är helägt dotterföretag till Nordic Seafood A/S, orgnr DK 11 14 21 41, med säte i Hirtshals, Danmark

Nordic Seafood A/S ingår i en koncern där Nippon Suisan Kaisha Ltd, org nr 1010001016860 med säte i Tokyo, Japan, upprättar koncernredovisning för den största koncernen och Nordic Seafood A/S för den minsta

Det utländska moderföretagets koncernredovisning finns att tillgå hos Nippon Suisan Kaisha Ltd samt hos Nordic Seafood A/S.

Inköp och försäljning inom koncernen

Av företagets totala inköp och försäljning mätt i kronor avser 0,52 % av inköpen och 0,05 % av försäljningen andra företag inom hela den företagsgrupp som företaget tillhör. Av övriga intäkter avser 3 766 563 kr intäkter från andra koncernföretag

Not 20 Nyckeltalsdefinitioner

Rörelsemarginal:

Rörelseresultat / Nettoomsättning.

Balansomslutning:

Totala tillgångar.

Avkastning på totalt kapital:

(Rörelseresultat + finansiella intäkter) / genomsnittligt totalt kapital.

Finansiella intäkter:

Poster i finansnettot som är hänförliga till tillgångar (som ingår i sysselsatt kapital).

Totalt kapital

Balansomslutning

Räntefria skulder:

Skulder som inte är räntebärande. Pensionsskulder ses som räntebärande.

Avkastning på eget kapital:


Resultat efter finansiella poster / genomsnittligt justerat eget kapital.

Soliditet:


(Totalt eget kapital + (100 % - aktuell bolagsskattesats vid avsättningen av obeskattade reserver)) / Totala tillgångar.

Underskrifter


Ljungby



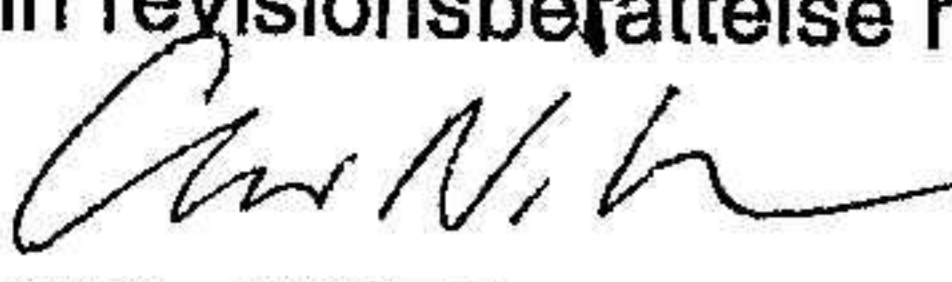
Lars Olsen
Styrelseordförande
Datum 14/3-2024



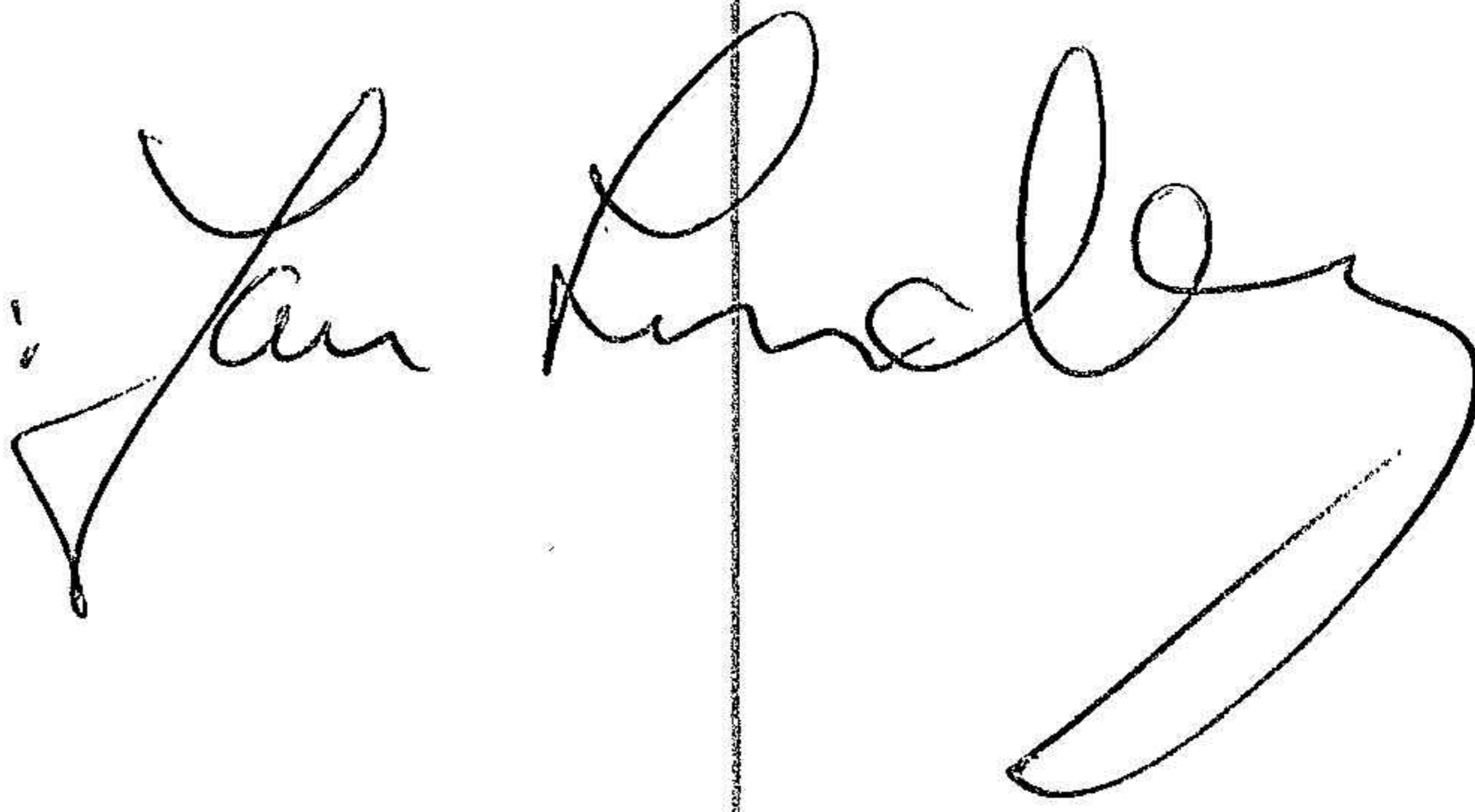
Lars Alm
Verkställande direktör
Datum 14/3-2024



Carl Höjrup
Styrelseledamot
Datum 14/3-2024

Min revisionsberättelse har lämnats 14/3-2024


Chris Carlsson
Auktoriserad revisor

Vidimantas: 

20240322204578

Revisionsberättelse

Till bolagsstämman i Seabreeze Seafood AB
Org.nr 556532-2715

Rapport om årsredovisningen

Uttalanden

Jag har utfört en revision av årsredovisningen för Seabreeze Seafood AB för år 2023.

Enligt min uppfattning har årsredovisningen upprättats i enlighet med årsredovisningslagen och ger en i alla väsentliga avseenden rättvisande bild av Seabreeze Seafood ABs finansiella ställning per den 2023-12-31 och av dess finansiella resultat och kassaflöde för året enligt årsredovisningslagen. Förvaltningsberättelsen är förenlig med årsredovisningens övriga delar.

Jag tillstyrker därför att bolagsstämman fastställer resultaträkningen och balansräkningen.

Grund för uttalanden

Jag har utfört revisionen enligt International Standards on Auditing (ISA) och god revisionssed i Sverige. Mitt ansvar enligt dessa standarder beskrivs närmare i avsnittet *Revisorns ansvar*. Jag är oberoende i förhållande till Seabreeze Seafood AB enligt god revisorssed i Sverige och har i övrigt fullgjort mitt yrkesetiska ansvar enligt dessa krav.

Jag anser att de revisionsbevis jag har inhämtat är tillräckliga och ändamålsenliga som grund för mina uttalanden.

Styrelsens och verkställande direktörens ansvar

Det är styrelsen och verkställande direktören som har ansvaret för att årsredovisningen upprättas och att den ger en rättvisande bild enligt årsredovisningslagen. Styrelsen och verkställande direktören ansvarar även för den interna kontroll som de bedömer är nödvändig för att upprätta en årsredovisning som inte innehåller några väsentliga felaktigheter, vare sig dessa beror på oegentligheter eller misstag.

Vid upprättandet av årsredovisningen ansvarar styrelsen och verkställande direktören för bedömningen av bolagets förmåga att fortsätta verksamheten. De upplyser, när så är tillämpligt, om förhållanden som kan påverka förmågan att fortsätta verksamheten och att använda antagandet om fortsatt drift. Antagandet om fortsatt drift tillämpas dock inte om styrelsen och verkställande direktören avser att likvidera bolaget, upphöra med verksamheten eller inte har något realistiskt alternativ till att göra något av detta.

Revisorns ansvar

Mina mål är att uppnå en rimlig grad av säkerhet om huruvida årsredovisningen som helhet inte innehåller några väsentliga felaktigheter, vare sig dessa beror på oegentligheter eller misstag, och att lämna en revisionsberättelse som innehåller mina uttalanden. Rimlig säkerhet är en hög grad av säkerhet, men är ingen garanti för att en revision som utförs enligt ISA och god revisionssed i Sverige alltid kommer att upptäcka en väsentlig felaktighet om en sådan finns. Felaktigheter kan uppstå på grund av oegentligheter eller misstag och anses vara väsentliga om de enskilt eller tillsammans rimligen kan förväntas påverka de ekonomiska beslut som användare fattar med grund i årsredovisningen.

Som del av en revision enligt ISA använder jag professionellt omdöme och har en professionellt skeptisk inställning under hela revisionen. Dessutom:

- identifierar och bedömer jag riskerna för väsentliga felaktigheter i årsredovisningen, vare sig dessa beror på oegentligheter eller misstag, utformar och utför granskningsåtgärder bland annat utifrån dessa risker och inhämtar revisionsbevis som är tillräckliga och ändamålsenliga för att utgöra en grund för mina uttalanden. Risken för att inte upptäcka en väsentlig felaktighet till följd av oegentligheter är högre än för en väsentlig felaktighet som beror på misstag, eftersom oegentligheter kan innefatta agerande i maskopi, förfalskning, avsiktliga utelämnanden, felaktig information eller åsidosättande av intern kontroll.

- skaffar jag mig en förståelse av den del av bolagets interna kontroll som har betydelse för min revision för att utforma granskningsåtgärder som är lämpliga med hänsyn till omständigheterna, men inte för att uttala mig om effektiviteten i den interna kontrollen.

- utvärderar jag lämpligheten i de redovisningsprinciper som används och rimligheten i styrelsens och verkställande direktörens uppskattningar i redovisningen och tillhörande upplysningar.

- drar jag en slutsats om lämpligheten i att styrelsen och verkställande direktören använder antagandet om fortsatt drift vid upprättandet av årsredovisningen. Jag drar också en slutsats, med grund i de inhämtade revisionsbevisen, om huruvida det finns någon väsentlig osäkerhetsfaktor som avser sådana händelser eller förhållanden som kan leda till betydande tvivel om bolagets förmåga att fortsätta verksamheten. Om jag drar slutsatsen att det finns en väsentlig osäkerhetsfaktor, måste jag i revisionsberättelsen fästa uppmärksamheten på upplysningarna i årsredovisningen om den väsentliga osäkerhetsfaktorn eller, om sådana upplysningar är otillräckliga, modifiera uttalandet om årsredovisningen. Mina slutsatser baseras på de revisionsbevis som inhämtas fram till datumet för revisionsberättelsen. Dock kan framtida händelser eller förhållanden göra att ett bolag inte längre kan fortsätta verksamheten.

- utvärderar jag den övergripande presentationen, strukturen och innehållet i årsredovisningen, däribland upplysningarna, och om årsredovisningen återger de underliggande transaktionerna och händelserna på ett sätt som ger en rättvisande bild.

Jag måste informera styrelsen om bland annat revisionens planerade omfattning och inriktning samt tidpunkten för den. Jag måste också informera om betydelsefulla iakttagelser under revisionen, däribland de eventuella betydande brister i den interna kontrollen som jag identifierat.

Rapport om andra krav enligt lagar och andra författningar

Uttalanden

Utöver min revision av årsredovisningen har jag även utfört en revision av styrelsens och verkställande direktörens förvaltning för Seabreeze Seafood AB för räkenskapsåret 2023 samt av förslaget till dispositioner beträffande bolagets vinst eller förlust.

Jag tillstyrker att bolagsstämman disponerar vinsten enligt förslaget i förvaltningsberättelsen och beviljar styrelsens ledamöter och verkställande direktören ansvarsfrihet för räkenskapsåret.

Grund för uttalanden

Jag har utfört revisionen enligt god revisionssed i Sverige. Mitt ansvar enligt denna beskrivs närmare i avsnittet Revisorns ansvar. Jag är oberoende i förhållande till Seabreeze Seafood AB enligt god revisorssed i Sverige och har i övrigt fullgjort mitt yrkesetiska ansvar enligt dessa krav.

Jag anser att de revisionsbevis jag har inhämtat är tillräckliga och ändamålsenliga som grund för mina uttalanden.

Styrelsens och verkställande direktörens ansvar

Det är styrelsen som har ansvaret för förslaget till dispositioner beträffande bolagets vinst eller förlust. Vid förslag till utdelning innefattar detta bland annat en bedömning av om utdelningen är försvarlig med hänsyn till de krav som bolagets verksamhetsart, omfattning och risker ställer på storleken av bolagets egna kapital, konsolideringsbehov, likviditet och ställning i övrigt.

Styrelsen ansvarar för bolagets organisation och förvaltningen av bolagets angelägenheter. Detta innefattar bland annat att fortlöpande bedöma bolagets ekonomiska situation och att tillse att bolagets organisation är utformad så att bokföringen, medelsförvaltningen och bolagets ekonomiska angelägenheter i övrigt kontrolleras på ett betryggande sätt. Verkställande direktören ska sköta den löpande förvaltningen enligt styrelsens riktlinjer och anvisningar och bland annat vidta de åtgärder som är nödvändiga för att bolagets bokföring ska fullgöras i överensstämmelse med lag och för att medelsförvaltningen ska skötas på ett betryggande sätt.

Revisorns ansvar

Mitt mål beträffande revisionen av förvaltningen, och därmed mitt uttalande om ansvarsfrihet, är att inhämta revisionsbevis för att med en rimlig grad av säkerhet kunna bedöma om någon styrelseledamot eller verkställande direktören i något väsentligt avseende:

- företagit någon åtgärd eller gjort sig skyldig till någon försummelse som kan föranleda ersättningsskyldighet mot bolaget, eller

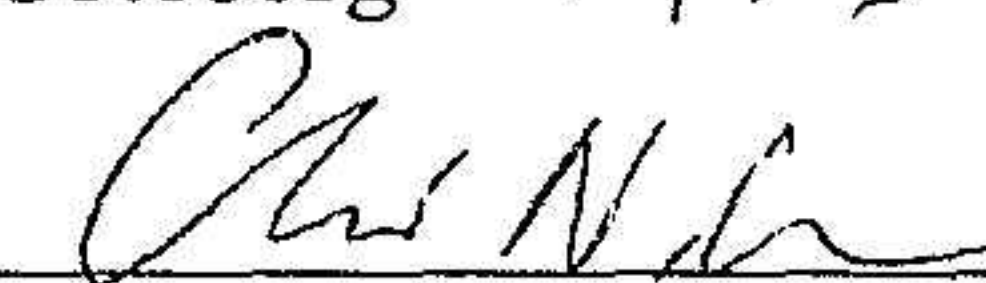
- på något annat sätt handlat i strid med aktiebolagslagen, årsredovisningslagen eller bolagsordningen.

Mitt mål beträffande revisionen av förslaget till dispositioner av bolagets vinst eller förlust, och därmed mitt uttalande om detta, är att med rimlig grad av säkerhet bedöma om förslaget är förenligt med aktiebolagslagen.

Rimlig säkerhet är en hög grad av säkerhet, men ingen garanti för att en revision som utförs enligt god revisionsbedömning i Sverige alltid kommer att upptäcka åtgärder eller försummelser som kan föranleda ersättningsskyldighet mot bolaget, eller att ett förslag till dispositioner av bolagets vinst eller förlust inte är förenligt med aktiebolagslagen.

Som en del av en revision enligt god revisionsbedömning i Sverige använder jag professionellt omdöme och har en professionellt skeptisk inställning under hela revisionen. Granskningen av förvaltningen och förslaget till dispositioner av bolagets vinst eller förlust grundar sig främst på revisionen av räkenskaper. Vilka tillkommande granskningsåtgärder som utförs baseras på min professionella bedömning med utgångspunkt i risk och väsentlighet. Det innebär att jag fokuserar granskningen på sådana åtgärder, områden och förhållanden som är väsentliga för verksamheten och där avsteg och överträdelser skulle ha särskild betydelse för bolagets situation. Jag går igenom och prövar fattade beslut, beslutsunderlag, vidtagna åtgärder och andra förhållanden som är relevanta för mitt uttalande om ansvarsfrihet. Som underlag för mitt uttalande om styrelsens förslag till dispositioner beträffande bolagets vinst eller förlust har jag granskat styrelsens motiverade yttrande samt ett urval av underlagen för detta för att kunna bedöma om förslaget är förenligt med aktiebolagslagen.

Göteborg 14/3 2024


Chris Carlsson
Auktoriserad revisor

Vidmaras: 