

Årsredovisning för
Kim Blomster Invest AB
559194-6149

Räkenskapsåret
2022-01-01 - 2022-12-31

Innehållsförteckning:	Sida
Förvaltningsberättelse	1
Resultaträkning	2
Balansräkning	3-4
Noter	5
Underskrifter	6

Fastställelseintyg

Undertecknad styrelseledamot i Kim Blomster Invest AB intygar härmed dels att denna kopia av årsredovisningen överensstämmer med originalet, dels att resultat- och balansräkningen fastställts på årsstämma 2023-03-17. Stämman beslutade också att godkänna styrelsens förslag till resultatdisposition.

Växjö den 17 mars 2023



Kim Blomster

Förvaltningsberättelse

Styrelsen för Kim Blomster Invest AB, 559194-6149, får härmed avge årsredovisning för räkenskapsåret 2022.

Verksamheten

Allmänt om verksamheten

Företaget med säte i Växjö Kommun registrerades år 2019 och bedriver sedan dess murnings- och anläggningsarbeten samt förmedlar arbetskraft inom murnings- och anläggningsarbeten.

Väsentliga händelser under räkenskapsåret

Inga väsentliga händelser har hänt under räkenskapsåret.

Flerårsöversikt

	2022	2021	2020	Belopp i kr 2019/2019
Nettoomsättning	7 456 278	1 521 329	73 230	-
Resultat efter finansiella poster	1 275 856	538 644	52 943	-12 765
Soliditet, %	62	53	64	72

Förändringar i eget kapital

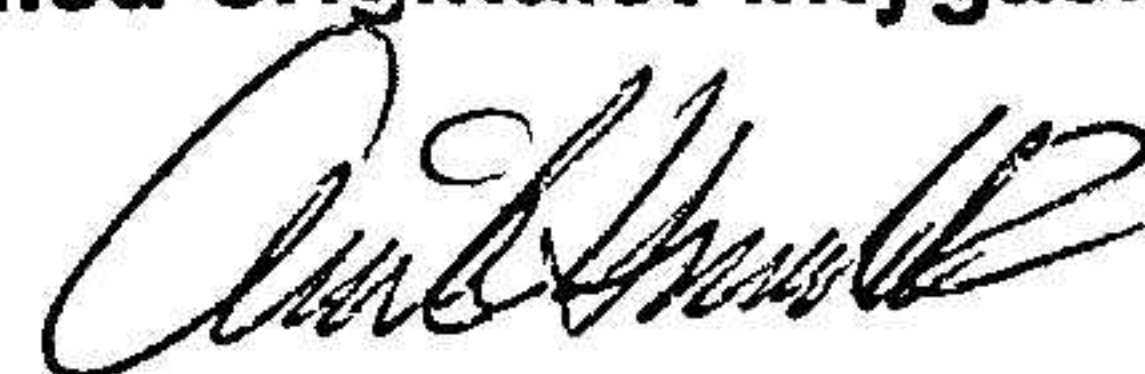
	Aktie- kapital	Reserv- fond	Balanserad vinst	Årets vinst
Vid årets början	50 000		22 930	324 442
Omföring av föreg års vinst			324 442	-324 442
Årets resultat				773 799
Vid årets slut	50 000		347 372	773 799

Resultatdisposition

	Belopp i kr
Styrelsen föreslår att fritt eget kapital, kronor 1 121 171 disponeras enligt följande:	
balanserat resultat	347 372
årets resultat	773 799
Totalt	1 121 171
disponeras för	
utdelning, [500 aktier * 1 000 per aktie]	500 000
balanseras i ny räkning	621 171
Totalt	1 121 171

Bolagets resultat och ställning framgår av efterföljande resultat- och balansräkningar med noter.


Fotokopians överensstämmelse
med originalet intygas:



Resultaträkning

Belopp i kr	Not	2022-01-01- 2022-12-31	2021-01-01- 2021-12-31
Rörelseintäkter, lagerförändring m.m.			
Nettoomsättning		7 456 278	1 521 329
Övriga rörelseintäkter		6 482	-
Summa rörelseintäkter, lagerförändring m.m.		7 462 760	1 521 329
Rörelsekostnader			
Övriga externa kostnader		-340 530	-60 242
Personalkostnader	2	-5 848 138	-922 381
Summa rörelsekostnader		-6 188 668	-982 623
Rörelseresultat		1 274 092	538 706
Finansiella poster			
Övriga ränteintäkter och liknande resultatposter		1 980	-
Räntekostnader och liknande resultatposter		-216	-62
Summa finansiella poster		1 764	-62
Resultat efter finansiella poster		1 275 856	538 644
Bokslutsdispositioner			
Förändring av periodiseringsfonder		-300 000	-130 000
Summa bokslutsdispositioner		-300 000	-130 000
Resultat före skatt		975 856	408 644
Skatter			
Skatt på årets resultat		-202 057	-84 202
Årets resultat		773 799	324 442

Protokopians överensstämmelse
med originalet intygas:



Balansräkning

<i>Belopp i kr</i>	<i>Not</i>	<i>2022-12-31</i>	<i>2021-12-31</i>
TILLGÅNGAR			
Omsättningstillgångar			
Kortfristiga fordringar			
Kundfordringar		235 969	125 889
Övriga fordringar		114 724	165 314
Förutbetalda kostnader och upplupna intäkter		104 239	-
Summa kortfristiga fordringar		454 932	291 203
Kassa och bank			
Kassa och bank		1 980 944	660 996
Summa kassa och bank		1 980 944	660 996
Summa omsättningstillgångar		2 435 876	952 199
SUMMA TILLGÅNGAR		2 435 876	952 199

Protokopiens övorenstämelse
med originalet intygas:



2023032809165

Balansräkning

Belopp i kr	Not	2022-12-31	2021-12-31
EGET KAPITAL OCH SKULDER			
Eget kapital			
<i>Bundet eget kapital</i>			
Aktiekapital		50 000	50 000
Summa bundet eget kapital		50 000	50 000
<i>Fritt eget kapital</i>			
Balanserat resultat		347 372	22 930
Årets resultat		773 799	324 442
Summa fritt eget kapital		1 121 171	347 372
Summa eget kapital		1 171 171	397 372
Obeskattade reserver			
Periodiseringsfonder	3	440 000	140 000
Summa obeskattade reserver		440 000	140 000
Kortfristiga skulder			
Skatteskulder		258 115	91 450
Övriga skulder		217 544	323 377
Upplupna kostnader och förutbetalda intäkter		349 046	-
Summa kortfristiga skulder		824 705	414 827
SUMMA EGET KAPITAL OCH SKULDER		2 435 876	952 199

Protokopiens överensstämmelse
med originalet intygas:



Noter

Belopp i kr om inget annat anges.

Not 1 Redovisningsprinciper

Årsredovisningen har upprättats i enlighet med Årsredovisningslagen och Bokföringsnämndens allmänna råd BFNAR 2016:10 Årsredovisning i mindre företag.

Definition av nyckeltal

Nettoomsättning

Rörelsens huvudintäkter, fakturerade kostnader, sidointäkter samt intäktskorrigeringar.

Resultat efter finansiella poster

Resultat efter finansiella intäkter och kostnader, men före skatter.

Soliditet

(Totalt eget kapital + (100% - aktuell bolagsskattesats av obeskattade reserver)) / Totala tillgångar

Not 2 Personal

Personal

	2022-01-01- 2022-12-31	2021-01-01- 2021-12-31
Medelantalet anställda	7	2
Summa	7	2

Not 3 Periodiseringsfonder

	2022-12-31	2021-12-31
Periodiseringsfond, avsatt vid beskattningsår 2020	10 000	10 000
Periodiseringsfond, avsatt vid beskattningsår 2021	130 000	130 000
Periodiseringsfond, avsatt vid beskattningsår 2022	300 000	-
	440 000	140 000


Av periodiseringsfonder utgör 90 640 kr (28 840 kr) uppskjuten skatt 20,6 %.

•otokopians överensstämmelse
med originalet intygas:



Underskrifter

Växjö den 17 mars 2023


Kim Blomster

2023032809168

•otokopiens överensstämmelse
med originalet intygas:

