

**Årsredovisning**  
och  
**Koncernredovisning**  
för  
**Ramberg Investment AB**  
556610-5176  
Räkenskapsåret  
2021

**Fastställelseintyg**


Undertecknad styrelseledamot i Ramberg Investment AB intygar att resultaträkningen och balansräkningen i årsredovisningen för moderbolaget samt koncernresultaträkningen och koncernbalansräkningen har fastställts på årsstämma 2022-06-30. Årsstämman beslutade att godkänna styrelsens förslag till resultatdisposition.

Jag intygar också att innehållet i årsredovisningen och revisionsberättelsen stämmer överens med originalen.

Stockholm

30/6 2022

Fredrik Ramberg



**Årsredovisning**  
och  
**Koncernredovisning**  
för  
**Ramberg Investment AB**  
556610-5176  
Räkenskapsåret  
2021

**Innehållsförteckning**

Förvaltningsberättelse	2
Resultaträkning koncern	5
Balansräkning koncern	6
Kassaflödesanalys koncern	8
Resultaträkning	9
Balansräkning	10
Kassaflödesanalys	12
Noter	13
Underskrifter	26

Styrelsen för Ramberg Investment AB avger följande årsredovisning och koncernredovisning för räkenskapsåret 2021.

## Förvaltningsberättelse

### Information om verksamheten

Bolaget äger och förvaltar fast och lös egendom.

Koncernen bedriver förutom moderbolagets verksamhet också måleri- och lackeringstjänster samt ytbehandlingstjänster.

Företaget har sitt säte i Stockholm.

### Väsentliga händelser under räkenskapsåret

Verksamheten fokuserade på såväl nya som gamla investeringar och gjorde betydande vinst vid avyttring av andelar i noterade bolag.

Bolaget avyttrade det helägda dotterbolaget Ramadvisor AB, org.nr 556995-2079.

Bolaget förvärvade en industribyggnad och ett hyresrättskontrakt från sitt utländska dotterbolag FSP Finnish Steel Painting Oy, org.nr 1708912-8.

### Väsentliga händelser efter räkenskapsårets slut

Under 2022 kommer finska dotterbolaget FSP Finnish Steel Painting OY att utöka sitt kapital genom nyemission med 3,5 MEUR ca (37 MSEK), vilket medför att Ramberg Investments ägande går ner till 60%.

Brygglånet på 5 MSEK till finska dotterbolaget FSP Finnish Steel Painting OY kommer att återbetalas under 2022.

Förvärv av fastigheter från finska dotterbolaget återförhyrs till FSP Finnish Steel Painting OY.

Bolaget kommer att låna ut 10 MSEK till privatperson.

### Förväntad framtida utveckling samt väsentliga risker och osäkerhetsfaktorer

De industriella innehaven förväntas ha en kraftigt positiv utveckling med ytterligare utlandsexpansion och efter flera års investeringar förbättrad produktivitet, effektivare styrning och framåtriktad produktmix (IoT). Riskerna synes främst ligga i covid 19 relaterade förhållanden bland annat innefattande komponentbrist hos kunder och svårigheter att få tillgång till erforderlig personal. Portföljförvaltningen förväntas ha en positiv utveckling bland annat på grund av att en del aktieinnehav kommer att marknadsnoteras.

### Ägarförhållanden

Ramberg Investment AB är moderbolag till Finnish Steel Painting AB, org.nr 559094-5456 (100%), FSP Finnish Steel Painting Oy org. nr 1708912-8 (100%) samt FSP Industrilackering i Hudiksvall AB, org. nr 559020-8459 (100%).

Ramberg Investment ägs till 100% av Fredrik Ramberg.

FSP Industrilackering i Hudiksvall AB bedriver måleri- och lackeringstjänster med inriktning mot den industriella marknaden. FSP Steel Painting ABs verksamhet består av ytbehandling av byggnader och andra industriprodukter samt konsult tjänster inom sektorn. FSP Steel Painting OY är ett av Nordens största företag inom industriell ytbehandling.

### Flerårsöversikt (tkr)

Koncernen	2021	2020	2019	2018	2017
Nettoomsättning	232 684	196 213	227 658	232 111	219 864
Resultat efter finansiella poster	496	-10 730	529	33 355	-5 813
Soliditet (%)	24	32	37	47	27
<b>Moderbolaget</b>	<b>2021</b>	<b>2020</b>	<b>2019</b>	<b>2018</b>	
Resultat efter finansiella poster	23 338	11 335	3 011	31 069	
Soliditet (%)	78	87	93	93	

För definitioner av nyckeltal, se Redovisnings- och värderingsprinciper.

### Förändring av eget kapital

Koncernen	Aktie- kapital	Annat eget kapital inkl. årets resultat	Totalt
Belopp vid årets ingång	100 000	43 712 071	43 812 071
Omräkningsdifferenser		123 340	123 340
Avyttring dotterbolag		-208 107	-208 107
Årets resultat		-524 168	-524 168
Belopp vid årets utgång	100 000	43 103 136	43 203 136

Moderbolaget	Aktie- kapital	Balanserat resultat	Årets resultat	Totalt
Belopp vid årets ingång	100 000	42 017 224	7 434 611	49 551 835
Disposition enligt beslut av årets årsstämma:		7 434 611	-7 434 611	0
Årets resultat			20 210 178	20 210 178
Belopp vid årets utgång	100 000	49 451 835	20 210 178	69 762 013

**Förslag till vinstdisposition**

Styrelsen föreslår att till förfogande stående vinstmedel (kronor):

balanserad vinst	49 451 834
årets vinst	20 210 178
	<b>69 662 012</b>

disponeras så att i ny räkning överföres	69 662 012
---	------------

Koncernens och moderbolagets resultat och ställning i övrigt framgår av efterföljande resultat- och balansräkningar samt kassaflödesanalyser med noter.

2022072829657

**Koncernens  
Resultaträkning**

	Not	2021-01-01 -2021-12-31	2020-01-01 -2020-12-31
	1		
Nettoomsättning	2	232 684 004	196 212 985
Övriga rörelseintäkter		4 251 770	2 060 887
		<b>236 935 774</b>	<b>198 273 872</b>
<b>Rörelsens kostnader</b>	3		
Handelsvaror		-69 265 773	-58 379 054
Övriga externa kostnader		-74 581 371	-65 194 901
Personalkostnader	4	-99 179 222	-84 938 309
Avskrivningar och nedskrivningar av materiella och immateriella anläggningstillgångar	5	-12 168 737	-11 186 564
		<b>-255 195 10</b>	<b>-219 698 82</b>
		3	8
<b>Rörelseresultat</b>		<b>-18 259 329</b>	<b>-21 424 956</b>
<b>Resultat från finansiella poster</b>			
Resultat från övriga värdepapper och fordringar som är anläggningstillgångar	6	21 358 645	12 458 995
Övriga ränteintäkter och liknande resultatposter		257 021	1 130 477
Räntekostnader och liknande resultatposter		-2 860 821	-2 895 464
		<b>18 754 846</b>	<b>10 694 008</b>
<b>Resultat efter finansiella poster</b>		<b>495 517</b>	<b>-10 730 948</b>
<b>Resultat före skatt</b>		<b>495 517</b>	<b>-10 730 948</b>
Skatt på årets resultat		-1 419 397	-1 956 972
Uppskjuten skatt		413 739	2 851 304
Övriga skatter		-14 026	125 032
<b>Årets resultat</b>		<b>-524 168</b>	<b>-9 711 584</b>

## Koncernens Balansräkning

Not  
1

2021-12-31

2020-12-31

### TILLGÅNGAR

#### Anläggningstillgångar

##### *Immateriella anläggningstillgångar*

Balanserade utgifter för utvecklingsarbeten och liknande arbeten

7

3 517 466

5 251 151

Hyresrätter och liknande rättigheter

8

0

0

Goodwill

9

4 704 459

7 387 734

**8 221 925**

**12 638 885**

##### *Materiella anläggningstillgångar*

Byggnader och mark

10

2 290 648

2 275 585

Maskiner och andra tekniska anläggningar

11

41 549 720

44 302 015

**43 840 368**

**46 577 600**

##### *Finansiella anläggningstillgångar*

Andra långfristiga värdepappersinnehav

12

5 062 653

3 780 148

Uppskjuten skattefordran

2 986 393

2 016 865

Andra långfristiga fordringar

13

1 279 648

25 601 985

**9 328 694**

**31 398 998**

**Summa anläggningstillgångar**

**61 390 987**

**90 615 483**

#### Omsättningstillgångar

##### *Varulager m m*

Råvaror och förnödenheter

8 820 823

4 602 659

**8 820 823**

**4 602 659**

##### *Kortfristiga fordringar*

Kundfordringar

50 657 709

36 463 387

Övriga fordringar

4 173 565

5 437 252

Förutbetalda kostnader och upplupna intäkter

4 963 714

6 950 191

**59 794 988**

**48 850 830**

##### *Kassa och bank*

49 043 773

4 074 430

**Summa omsättningstillgångar**

**117 659 584**

**57 527 919**

**SUMMA TILLGÅNGAR**

**179 050 571**

**148 143 402**

## Koncernens Balansräkning

Not  
1

2021-12-31

2020-12-31

### EGET KAPITAL OCH SKULDER

#### Eget kapital

Eget kapital hänförligt till moderföretagets  
aktieägare

Aktiekapital

100 000

100 000

Annat eget kapital inklusive årets resultat

43 103 136

43 712 071

Eget kapital hänförligt till moderföretagets  
aktieägare

43 203 136

43 812 071

**Summa eget kapital**

**43 203 136**

**43 812 071**

#### Avsättningar

14

Avsättningar för uppskjuten skatt

874 140

475 942

Uppskjuten skatteskuld

1 233 796

1 198 526

Övriga avsättningar

56 759

903 375

**2 164 695**

**2 577 843**

#### Långfristiga skulder

15

Skulder till kreditinstitut

29 113 961

26 603 033

Övriga skulder

3 000 000

3 024 218

**32 113 961**

**29 627 251**

#### Kortfristiga skulder

Checkräkningskredit

16

0

732 094

Skulder till kreditinstitut

37 840 833

25 177 234

Förskott från kunder

0

4 167 646

Leverantörsskulder

27 729 292

16 401 084

Aktuella skatteskulder

2 333 757

1 982 203

Övriga skulder

14 430 991

8 518 327

Upplupna kostnader och förutbetalda intäkter

19 233 906

15 147 649

**101 568 779**

**72 126 237**

**SUMMA EGET KAPITAL OCH SKULDER**

**179 050 571**

**148 143 402**

**Koncernens**

**Kassaflödesanalys**

	Not 1	2021-01-01 -2021-12-31	2020-01-01 -2020-12-31
<b>Den löpande verksamheten</b>			
Resultat efter finansiella poster		495 517	-10 730 948
Justeringar för poster som inte ingår i kassaflödet m.m	17	-9 265 031	539 910
Betald skatt		-1 067 843	-385 444
<b>Kassaflöde från den löpande verksamheten före förändringar av rörelsekapital</b>		<b>-9 837 357</b>	<b>-10 576 481</b>
<b>Kassaflöde från förändringar i rörelsekapital</b>			
Förändring av varulager och pågående arbeten		-4 218 164	-75 615
Förändring av kortfristiga fordringar		-10 944 158	10 999 941
Förändring av kortfristiga skulder		29 090 987	5 571 103
<b>Kassaflöde från den löpande verksamheten</b>		<b>4 091 308</b>	<b>5 918 947</b>
<b>Investeringsverksamheten</b>			
Investeringar i immateriella anläggningstillgångar		-1 327 475	-17 594 313
Försäljning av immateriella anläggningstillgångar		3 738 530	0
Investeringar i materiella anläggningstillgångar		-3 778 457	0
Försäljning av materiella anläggningstillgångar		4 724 613	0
Investeringar i finansiella anläggningstillgångar		-55 394 667	-12 441 562
Försäljning av finansiella anläggningstillgångar		90 499 100	14 570 044
<b>Kassaflöde från investeringsverksamheten</b>		<b>38 461 644</b>	<b>-15 465 831</b>
<b>Finansieringsverksamheten</b>			
Upptagna lån		2 486 710	7 823 272
Amortering av lån		0	-2 625 211
<b>Kassaflöde från finansieringsverksamheten</b>		<b>2 486 710</b>	<b>5 198 061</b>
<b>Årets kassaflöde</b>		<b>45 039 662</b>	<b>-4 348 823</b>
<b>Likvida medel vid årets början</b>			
Likvida medel vid årets början		4 074 430	8 618 928
<b>Kursdifferens i likvida medel</b>			
Kursdifferens i likvida medel		-70 319	-195 675
<b>Likvida medel vid årets slut</b>		<b>49 043 773</b>	<b>4 074 430</b>

**Moderbolagets  
Resultaträkning**

	Not	2021-01-01 -2021-12-31	2020-01-01 -2020-12-31
<b>Rörelsens kostnader</b>			
Övriga externa kostnader		-1 035 552	-682 980
Personalkostnader	4	0	-766 519
		<b>-1 035 552</b>	<b>-1 449 499</b>
<b>Rörelseresultat</b>		<b>-1 035 552</b>	<b>-1 449 499</b>
<b>Resultat från finansiella poster</b>			
Resultat från andelar i koncernföretag	18	3 038 533	1 000 000
Resultat från övriga värdepapper och fordringar som är anläggningstillgångar	6	21 683 656	11 831 016
Nedskrivningar och återföringar av finansiella anläggningstillgångar	6	-325 011	0
Övriga ränteintäkter och liknande resultatposter		38 214	32 202
Räntekostnader och liknande resultatposter		-61 652	-78 361
		<b>24 373 740</b>	<b>12 784 858</b>
<b>Resultat efter finansiella poster</b>		<b>23 338 188</b>	<b>11 335 359</b>
Bokslutsdispositioner	19	-1 933 000	-2 688 398
<b>Resultat före skatt</b>		<b>21 405 188</b>	<b>8 646 961</b>
Skatt på årets resultat		-1 195 010	-1 212 350
<b>Årets resultat</b>		<b>20 210 178</b>	<b>7 434 611</b>

**Moderbolagets  
Balansräkning**

Not  
1

2021-12-31

2020-12-31

**TILLGÅNGAR**

**Anläggningstillgångar**

*Immateriella anläggningstillgångar*

Hyresrätter och liknande rättigheter

8

6 136 140

0

6 136 140

0

*Materiella anläggningstillgångar*

Byggnader och mark

10

6 136 140

0

6 136 140

0

*Finansiella anläggningstillgångar*

Andelar i koncernföretag

20, 21

26 127 533

26 372 200

Andra långfristiga värdepappersinnehav

12

5 062 653

3 780 148

Andra långfristiga fordringar

13

25 753

24 386 936

31 215 939

54 539 284

**Summa anläggningstillgångar**

43 488 219

54 539 284

**Omsättningstillgångar**

*Kortfristiga fordringar*

Kundfordringar

1 227 228

0

Fordringar hos koncernföretag

4 177 781

283 000

Övriga fordringar

1 294 720

3 831 693

Förutbetalda kostnader och upplupna intäkter

0

4 472

6 699 729

4 119 165

*Kassa och bank*

43 453 293

79 995

**Summa omsättningstillgångar**

50 153 022

4 199 160

**SUMMA TILLGÅNGAR**

93 641 241

58 738 444

**Moderbolagets  
Balansräkning**

Not  
1

2021-12-31

2020-12-31

**EGET KAPITAL OCH SKULDER**

**Eget kapital**

*Bundet eget kapital*

Aktiekapital

100 000

100 000

100 000

100 000

*Fritt eget kapital*

Balanserad vinst eller förlust

49 451 834

42 017 224

Årets resultat

20 210 178

7 434 611

69 662 012

49 451 835

**Summa eget kapital**

69 762 012

49 551 835

**Obeskattade reserver**

22

4 243 398

2 310 398

**Kortfristiga skulder**

Leverantörsskulder

382 838

65 073

Skulder till koncernföretag

13 614 302

5 138 852

Aktuella skatteskulder

2 333 757

1 141 551

Övriga skulder

1 795 237

274 235

Upplupna kostnader och förutbetalda intäkter

1 509 697

256 500

**Summa kortfristiga skulder**

19 635 831

6 876 211

**SUMMA EGET KAPITAL OCH SKULDER**

93 641 241

58 738 444

**Moderbolagets  
Kassaflödesanalys**

	Not	2021-01-01 -2021-12-31	2020-01-01 -2020-12-31
<b>Den löpande verksamheten</b>			
Resultat efter finansiella poster		23 338 188	11 335 359
Justeringar för poster som inte ingår i kassaflödet	17	-21 397 178	-11 831 016
Betald skatt		-2 804	-8 517
<b>Kassaflöde från den löpande verksamheten före förändring av rörelsekapital</b>		<b>1 938 206</b>	<b>-504 174</b>
<b>Kassaflöde från förändring av rörelsekapitalet</b>			
Förändring av kortfristiga fordringar		-2 580 564	-4 088 977
Förändring av kortfristiga skulder		11 567 413	2 893 299
<b>Kassaflöde från den löpande verksamheten</b>		<b>10 925 055</b>	<b>-1 699 852</b>
<b>Investeringsverksamheten</b>			
Investeringar i immateriella anläggningstillgångar		-6 136 140	0
Investeringar i materiella anläggningstillgångar		-6 136 140	0
Investeringar i finansiella anläggningstillgångar		-55 378 877	-13 502 682
Försäljning av finansiella anläggningstillgångar		100 099 400	12 970 511
<b>Kassaflöde från investeringsverksamheten</b>		<b>32 448 243</b>	<b>-532 171</b>
<b>Finansieringsverksamheten</b>			
Erhållna (lämnade) koncernbidrag		0	-800 000
<b>Kassaflöde från finansieringsverksamheten</b>		<b>0</b>	<b>-800 000</b>
<b>Årets kassaflöde</b>		<b>43 373 298</b>	<b>-3 032 023</b>
<b>Likvida medel vid årets början</b>			
Likvida medel vid årets början		79 995	3 112 018
<b>Likvida medel vid årets slut</b>		<b>43 453 293</b>	<b>79 995</b>

## Noter

### Not 1 Redovisnings- och värderingsprinciper

#### Allmänna upplysningar

Årsredovisningen och koncernredovisningen är upprättad i enlighet med årsredovisningslagen och BFNAR 2012:1 Årsredovisning och koncernredovisning (K3).

Fordringar och skulder i utländsk valuta har värderats till balansdagens kurs. Kursvinster och kursförluster på rörelsefordringar och rörelseskulder redovisas i rörelseresultatet medan kursvinster och kursförluster på finansiella fordringar och skulder redovisas som finansiella poster.

Redovisningsprinciperna är oförändrade jämfört med föregående år.

#### Intäktsredovisning

Intäkter har tagits upp till verkligt värde av vad som erhållits eller kommer att erhållas och redovisas i den omfattning det är sannolikt att de ekonomiska fördelarna kommer att tillgodogöras bolaget och intäkterna kan beräknas på ett tillförlitligt sätt.

#### Koncernredovisning

##### *Konsolideringsmetod*

Koncernredovisningen har upprättats enligt förvärvsmetoden. Detta innebär att förvärvade verksamheters identifierbara tillgångar och skulder redovisas till marknadsvärde enligt upprättad förvärvsanalys. Överstiger verksamhetens anskaffningsvärde det beräknade marknadsvärdet av de förväntade nettotillgångarna enligt förvärvsanalysen redovisas skillnaden som goodwill.

##### *Dotterföretag*

Koncernredovisningen omfattar, förutom moderföretaget, samtliga företag i vilka moderföretaget direkt eller indirekt har mer än 50 % av röstetalet eller på annat sätt innehar det bestämmande inflytandet och därmed har en rätt att utforma företagets finansiella och operativa strategier i syfte att erhålla ekonomiska fördelar.

Minoritetsintresse är den del av dotterföretagets resultat och nettotillgångar i koncernredovisningen hänförliga till egetkapitalinstrument som inte, direkt eller indirekt genom dotterföretag, ägs av moderföretaget.

Minoritetsintresse redovisas i koncernens balansräkning som en särskild post inom koncernens egna kapital. Redovisningen tar sin utgångspunkt i koncernen som en enhet enligt den så kallade enhetsteorin. Samtliga tillgångar som koncernen har bestämmande inflytande över inkluderas i koncernens balansräkning, även de som delvis har andra ägare. Minoritetens andel av resultatet efter skatt redovisas separat som minoritetsandel.

Förvärv och avyttring av minoritetsandelar redovisas inom eget kapital.

##### *Transaktioner mellan koncernföretag*

Koncerninterna fordringar och skulder samt transaktioner mellan koncernföretag liksom orealiserade vinster elimineras i sin helhet. Orealiserade förluster elimineras också såvida inte transaktionen motsvarar ett nedskrivningsbehov.

Förändring av internvinst under räkenskapsåret har eliminerats i koncernresultaträkningen.

#### **Omräkning av utländska dotterföretag**

Utländska dotterföretags bokslut har omräknats enligt dagskursmetoden. Samtliga poster i balansräkningen har omräknats till balansdagskurs. Alla poster i resultaträkningen har omräknats till genomsnittskurs under räkenskapsåret. Differenser som uppkommer redovisas direkt i eget kapital.

#### **Redovisningsprinciper för enskilda balansposter**

##### **Anläggningstillgångar**

Immateriella och materiella anläggningstillgångar redovisas till anskaffningsvärde minskat med ackumulerade avskrivningar enligt plan och eventuella nedskrivningar.

Avskrivning sker linjärt över den förväntade nyttjandeperioden med hänsyn till väsentligt restvärde. Följande avskrivningsprocent tillämpas:

##### **Immateriella anläggningstillgångar**

Immateriella	20-30
Goodwill	10-20

##### **Materiella anläggningstillgångar**

Byggnader	25
Maskiner och andra tekniska anläggningar	10-15

#### **Leasing (leasetagare)**

Leasingavtal klassificeras vid leasingavtalets ingående som finansiell eller operationell leasing.

##### **Finansiell leasing**

Ett finansiellt leasingavtal är ett leasingavtal enligt vilket de ekonomiska riskerna och fördelar som finns förknippade med att äga en tillgång i allt väsentligt överförs från leasegivaren till leasetagaren. När Koncernen är leasetagare i den här typen av avtal redovisas rättigheter och skyldigheter som tillgång och skuld i koncernredovisningen. Tillgången och skulden redovisas vid leasingavtalets början till det lägsta av den leasade tillgångens verkliga värde och nuvärdet av minimileaseavgifterna. Minimileaseavgifter fördelas mellan ränta och amortering.

Avskrivning av leasade tillgångar enligt finansiella leasingavtal görs över den beräknade nyttjandeperioden. Variabla avgifter kostnadsförs under det räkenskapsår som de uppkommer. Koncernen har inga finansiella leasingavtal.

##### **Operationell leasing**

Andra leasingavtal än finansiella leasingavtal utgör operationella leasingavtal. När koncernen är leasetagare kostnadsförs leasingavgifter avseende operationella leasingavtal linjärt över leasingperioden. Tillhörande kostnader, såsom underhåll och försäkring, kostnadsförs när de uppkommer.

#### **Nyckeltalsdefinitioner**

##### **Nettoomsättning**

Rörelsens huvudintäkter, fakturerade kostnader, sidointäkter samt intäktskorrigeringar.

##### **Resultat efter finansiella poster**

Resultat efter finansiella intäkter och kostnader men före bokslutsdispositioner och skatter.

##### **Soliditet (%)**

Justerat eget kapital (eget kapital och obeskattade reserver med avdrag för uppskjuten skatt) i procent av balansomslutning.

**Not 2 Nettoomsättningens fördelning  
Koncernen**

	2021	2020
<b>Nettoomsättningen per land</b>		
Finland	220 983 300	186 788 946
Sverige	11 700 704	9 424 039
	<b>232 684 004</b>	<b>196 212 985</b>

**Not 3 Inköp och försäljning mellan koncernföretag  
Koncernen**

	2021	2020
Koncernintern försäljning	1,40 %	0,00 %

**Moderbolaget**

Under året har inga koncerninterna inköp eller försäljningar ägt rum.

**Not 4 Anställda och personalkostnader  
Koncernen**

	2021	2020
<b>Medelantalet anställda</b>		
Kvinnor	35	21
Män	220	192
	<b>255</b>	<b>213</b>
<b>Löner och andra ersättningar</b>		
Styrelse och verkställande direktör	1 788 395	1 869 693
Övriga anställda	75 395 040	66 344 536
	<b>77 183 435</b>	<b>68 214 229</b>
<b>Sociala kostnader</b>		
Pensionskostnader för styrelse och verkställande direktör	353 592	269 620
Pensionskostnader för övriga anställda	10 445 572	9 026 895
Övriga sociala avgifter enligt lag och avtal	10 803 202	7 154 078
	<b>21 602 366</b>	<b>16 450 593</b>
<b>Totala löner, ersättningar, sociala kostnader och pensionskostnader</b>	<b>98 785 801</b>	<b>84 664 822</b>
<b>Könsfördelning bland ledande befattningshavare</b>		
Andel män i styrelsen	100 %	100 %

Ramberg Investment AB  
Org.nr 556610-5176

16 (26)

**Moderbolaget**

	2021	2020
<b>Medelantalet anställda</b>		
Män	0	1
	0	1
<b>Löner och andra ersättningar</b>		
Styrelse och verkställande direktör	0	676 600
	0	676 600
<b>Sociala kostnader</b>		
Övriga sociala avgifter enligt lag och avtal	0	76 419
	0	76 419
<b>Totala löner, ersättningar, sociala kostnader och pensionskostnader</b>	0	753 019
<b>Könsfördelning bland ledande befattningshavare</b>		
Andel män i styrelsen	100 %	100 %

**Not 5 Avskrivningar av materiella och immateriella anläggningstillgångar  
Koncernen**

	2021	2020
Immateriella anläggningstillgångar	2 291 099	4 450 617
Goodwill	2 800 042	2 894 382
Byggnader	27 651	28 583
Maskiner och inventarier	7 049 945	3 812 982
	12 168 737	11 186 564

**Not 6 Resultat från övriga värdepapper och fordringar som är anläggningstillgångar  
Koncernen**

	2021	2020
Räntor	397 377	0
Resultat vid avyttringar	21 286 279	12 691 495
Nedskrivningar	-325 011	-232 500
	<b>21 358 645</b>	<b>12 458 995</b>

**Moderbolaget**

	2021	2020
Räntor	397 377	0
Resultat vid avyttringar	21 286 279	12 063 516
Nedskrivningar	-325 011	-232 500
	<b>21 358 645</b>	<b>11 831 016</b>

**Not 7 Balanserade utgifter för utvecklingsarbeten  
Koncernen**

	2021-12-31	2020-12-31
Ingående balans	5 251 151	7 087 707
Inköp	1 327 475	2 836 460
Försäljningar/utrangeringar	-3 738 530	0
Omräkningsdifferenser	82 385	-195 511
Årets avskrivningar	-2 291 099	-4 477 505
Återföring avskrivningar	2 886 085	0
Utgående redovisat värde	<b>3 517 467</b>	<b>5 251 151</b>

**Not 8 Hyresrättigheter  
Koncernen**

	2021-12-31	2020-12-31
Utgående redovisat värde	0	0

**Moderbolaget**

	2021-12-31	2020-12-31
Inköp	6 136 140	0
Utgående ackumulerade anskaffningsvärden	6 136 140	0
<b>Utgående redovisat värde</b>	<b>6 136 140</b>	<b>0</b>

**Not 9 Goodwill  
Koncernen**

	2021-12-31	2020-12-31
Ingående balans	7 387 734	10 558 994
Omräkningsdifferens	116 768	-276 878
Årets avskrivningar	-2 800 042	-2 894 382
<b>Utgående redovisat värde</b>	<b>4 704 460</b>	<b>7 387 734</b>

**Not 10 Byggnader och mark  
Koncernen**

	2021-12-31	2020-12-31
Ingående anskaffningsvärden	2 275 585	2 393 823
Omräkningsdifferenser	42 715	-89 655
Årets avskrivningar	-27 652	-28 583
<b>Utgående ackumulerade anskaffningsvärden</b>	<b>2 290 648</b>	<b>2 275 585</b>
<b>Utgående redovisat värde</b>	<b>2 290 648</b>	<b>2 275 585</b>
Bokfört värde byggnader	11 103	38 257
Bokfört värde mark	2 279 545	2 237 328
	<b>2 290 648</b>	<b>2 275 585</b>

**Moderbolaget**

	2021-12-31	2020-12-31
Inköp	6 136 140	0
Utgående ackumulerade anskaffningsvärden	6 136 140	0
<b>Utgående redovisat värde</b>	<b>6 136 140</b>	<b>0</b>
Bokfört värde byggnader	3 681 684	0
Bokfört värde mark	2 454 456	0
	6 136 140	0

**Not 11 Maskiner och andra tekniska anläggningar  
Koncernen**

	2021-12-31	2020-12-31
Ingående balans	44 302 014	34 299 033
Inköp	3 778 457	31 789 014
Försäljningar/utrangeringar	-4 649 490	-17 031 161
Omräkningsdifferenser	519 194	-973 668
Återföring avskrivningar	4 649 490	0
Årets avskrivningar	-7 049 944	-3 781 203
Utgående ackumulerade anskaffningsvärden	41 549 721	44 302 015
<b>Utgående redovisat värde</b>	<b>41 549 721</b>	<b>44 302 015</b>

**Not 12 Andra långfristiga värdepappersinnehav  
Koncernen**

	2021-12-31	2020-12-31
Ingående anskaffningsvärden	4 417 648	4 382 202
Inköp	5 063 944	1 007 000
Försäljningar/utrangeringar	-3 626 349	-971 554
<b>Utgående ackumulerade anskaffningsvärden</b>	<b>5 855 243</b>	<b>4 417 648</b>
Ingående nedskrivningar	-637 500	-405 000
Årets nedskrivningar	-155 090	-232 500
<b>Utgående ackumulerade nedskrivningar</b>	<b>-792 590</b>	<b>-637 500</b>
<b>Utgående redovisat värde</b>	<b>5 062 653</b>	<b>3 780 148</b>

**Moderbolaget**

	2021-12-31	2020-12-31
Ingående anskaffningsvärden	4 417 648	4 382 202
Inköp	5 063 944	1 007 000
Försäljningar/utrangeringar	-3 626 349	-971 554
<b>Utgående ackumulerade anskaffningsvärden</b>	<b>5 855 243</b>	<b>4 417 648</b>
Ingående nedskrivningar	-637 500	-405 000
Årets nedskrivningar	-155 090	-232 500
<b>Utgående ackumulerade nedskrivningar</b>	<b>-792 590</b>	<b>-637 500</b>
<b>Utgående redovisat värde</b>	<b>5 062 653</b>	<b>3 780 148</b>

**Not 13 Andra långfristiga fordringar  
Koncernen**

	2021-12-31	2020-12-31
Ingående anskaffningsvärden	25 601 986	15 074 418
Tillkommande fordringar	50 330 723	11 946 428
Avgående fordringar	-74 506 195	-1 418 861
Omräkningsdifferenser	23 055	0
<b>Utgående ackumulerade anskaffningsvärden</b>	<b>1 449 569</b>	<b>25 601 985</b>
Årets nedskrivningar	-169 921	0
<b>Utgående ackumulerade nedskrivningar</b>	<b>-169 921</b>	<b>0</b>
<b>Utgående redovisat värde</b>	<b>1 279 648</b>	<b>25 601 985</b>

Fordran avser kapitalförsäkring vars marknadsvärde uppgår per balansdagen till 25 753 kr, (33 762 893 kr).

**Moderbolaget**

	2021-12-31	2020-12-31
Ingående anskaffningsvärden	24 386 936	15 074 418
Tillkommande fordringar	50 314 933	10 731 379
Avgående fordringar	-74 506 195	-1 418 861
<b>Utgående ackumulerade anskaffningsvärden</b>	<b>195 674</b>	<b>24 386 936</b>
Årets nedskrivningar	-169 921	0
<b>Utgående ackumulerade nedskrivningar</b>	<b>-169 921</b>	<b>0</b>
<b>Utgående redovisat värde</b>	<b>25 753</b>	<b>24 386 936</b>

Fordran avser kapitalförsäkring vars marknadsvärde uppgår per balansdagen till 25 753 kr, (33 762 893 kr).

**Not 14 Uppskjuten skatteskuld  
Koncernen**

	2021-12-31	2020-12-31
Uppskjuten skatteskuld avseende periodiseringsfonder	874 140	475 492
Uppskjuten skatteskuld	1 233 796	1 198 526
	<b>2 107 936</b>	<b>1 674 018</b>

**Not 15 Långfristiga skulder  
Koncernen**

	2021-12-31	2020-12-31
Skulder till kreditinstitut som förfaller senare än ett år men inom fem år efter balansdagen	29 113 961	24 880 620
Skulder till kreditinstitut som förfaller senare än fem år	0	1 722 413
Övriga skulder som förfaller senare än ett år men inom fem år efter balansdagen	3 000 000	3 024 218
	<b>32 113 961</b>	<b>29 627 251</b>

**Not 16 Checkräkningskredit  
Koncernen**

	2021-12-31	2020-12-31
Beviljat belopp på checkräkningskredit uppgår till	1 000 000	1 500 000
Utnyttjad kredit uppgår till	1 006 024	732 094

**Not 17 Justering för poster som inte ingår i kassaflödet  
Koncernen**

	2021-12-31	2020-12-31
Avskrivningar	12 168 737	11 181 673
Realisationsresultat	-21 758 779	-12 691 495
Övriga justeringar	0	1 817 232
Nedskrivningar	325 011	232 500
	<b>-9 265 031</b>	<b>539 910</b>

**Moderbolaget**

	2021-12-31	2020-12-31
Realisationsresultat	-21 722 189	-12 063 516
Nedskrivningar	325 011	232 500
	<b>-21 397 178</b>	<b>-11 831 016</b>

**Not 18 Resultat från andelar i koncernföretag  
Moderbolaget**

	2021	2020
Erhållna utdelningar	3 000 000	1 000 000
Resultat vid avyttringar	38 533	0
	<b>3 038 533</b>	<b>1 000 000</b>

**Not 19 Bokslutsdispositioner  
Moderbolaget**

	2021	2020
Avsättning till periodiseringsfond	1 933 000	-1 888 398
Lämnade koncernbidrag	0	-800 000
	<b>1 933 000</b>	<b>-2 688 398</b>

**Not 20 Andelar i koncernföretag  
Moderbolaget**

	2021-12-31	2020-12-31
Ingående anskaffningsvärden	26 522 572	24 246 403
Försäljning/utrangering	-244 667	0
Lämnade aktieägartillskott	0	2 276 169
<b>Utgående ackumulerade anskaffningsvärden</b>	<b>26 277 905</b>	<b>26 522 572</b>
Ingående nedskrivningar	-150 372	-150 372
<b>Utgående ackumulerade nedskrivningar</b>	<b>-150 372</b>	<b>-150 372</b>
<b>Utgående redovisat värde</b>	<b>26 127 533</b>	<b>26 372 200</b>

**Not 21 Specifikation andelar i koncernföretag  
Moderbolaget**

Namn	Kapital- andel	Rösträtts- andel	Antal andelar	Bokfört värde
FSP Steel Painting Oy	100%	100%	935 938	15 554 402
FSP Industrilackering i Hudiksvall AB	100%	100%	2 000	10 113 130
Finnish Steel Painting AB	100%	100%	100	460 001
				<b>26 127 533</b>

	Org.nr	Säte	Eget kapital	Resultat
FSP Steel Painting Oy	1708912-8	Vanda, Finland	5 637 745	-7 125 423
FSP Industrilackering i Hudiksvall AB	559020-8459	Hudiksvall	2 213 563	-2 390 821
Finnish Steel Painting AB	559094-5456	Stockholm	57 531	-19 374

**Not 22 Obeskattade reserver  
Moderbolaget**

	2021-12-31	2020-12-31
Periodiseringsfond 2017	400 000	400 000
Periodiseringsfond 2019	22 000	22 000
Periodiseringsfond 2020	1 888 398	1 888 398
Periodiseringsfond 2021	1 933 000	0
	<b>4 243 398</b>	<b>2 310 398</b>
Skatteeffekt av schablonränta på periodiseringsfond.	4 370	2 380

**Not 23 Väsentliga händelser efter räkenskapsårets slut  
Moderbolaget**

Under 2022 kommer finska dotterbolaget FSP Finnish Steel Painting OY att utöka sitt kapital genom nyemission med 3,5 MEUR ca (37 MSEK), vilket medför att Ramberg Investments ägande går ner till 60%.

Brygglånet på 5 MSEK till finska dotterbolaget FSP Finnish Steel Painting OY kommer att återbetalas under 2022.

Förvärv av fastigheter från finska dotterbolaget återförhyrs till FSP Finnish Steel Painting OY.

Bolaget kommer att låna ut 10 MSEK till privatperson.

**Not 24 Ställda säkerheter  
Koncernen**

	2021-12-31	2020-12-31
Företagsinteckningar	121 423 128	119 317 000
Fastighetsinteckningar	6 019 860	5 908 374
Hyreskontrakt	8 595 709	8 436 519
	<b>136 038 697</b>	<b>133 661 893</b>

**Moderbolaget**

Bolaget har inga ställda säkerheter

**Not 25 Eventualförpliktelser  
Koncernen**


	2021-12-31	2020-12-31
Garantiåtaganden	2 939 069	787 421
Leasingåtaganden, förfall inom 12 mån	986 089	1 460 362
Leasingåtaganden, förfall över 12 mån	1 316 367	717 470
Hysesåtaganden	69 789 227	73 066 165
	<b>75 030 752</b>	<b>76 031 418</b>


Moderbolaget har utfärdat en köpoption avseende dotterbolaget FSP Industrilackering i Hudiksvall AB, org.nr 559020-8459

**Moderbolaget**

	2021-12-31	2020-12-31
Borgensåtaganden, avser banklån i FSP Industrilackering i Hudiksvall AB	500 000	500 000
Borgensförbindelse, avser FSP Finnish Steel Painting Oy	2 045 380	0
Köptionsavtal	10 113 130	0
Bankgarantier	1 022 690	0
	<b>13 681 200</b>	<b>500 000</b>

2022072829679

Stockholm 30/6 2022  
  
Fredrik Ramberg

Min revisionsberättelse har lämnats den 30/6 2022  
  
Markus Lillardalen  
Auktoriserad revisor



# REVISIONSBERÄTTELSE

Till bolagsstämman i Ramberg Investment AB  
Org.nr. 556610-5176

## Rapport om årsredovisningen och koncernredovisningen

### Uttalanden

Jag har utfört en revision av årsredovisningen och koncernredovisningen för Ramberg Investment AB för år 2021.

Enligt min uppfattning har årsredovisningen och koncernredovisningen upprättats i enlighet med årsredovisningslagen och ger en i alla väsentliga avseenden rättvisande bild av moderbolagets och koncernens finansiella ställning per den 31 december 2021 och av dessas finansiella resultat och kassaflöde för året enligt årsredovisningslagen. Förvaltningsberättelsen är förenlig med årsredovisningens och koncernredovisningens övriga delar.

Jag tillstyrker därför att bolagsstämman fastställer resultaträkningen och balansräkningen för moderbolaget och för koncernen.

### Grund för uttalanden

Jag har utfört revisionen enligt International Standards on Auditing (ISA) och god revisionssed i Sverige. Mitt ansvar enligt dessa standarder beskrivs närmare i avsnittet "Revisorns ansvar". Jag är oberoende i förhållande till moderbolaget och koncernen enligt god revisorssed i Sverige och har i övrigt fullgjort mitt yrkesetiska ansvar enligt dessa krav.

Jag anser att de revisionsbevis jag har inhämtat är tillräckliga och ändamålsenliga som grund för mina uttalanden.

### Styrelsens ansvar

Det är styrelsen som har ansvaret för att årsredovisningen och koncernredovisningen upprättas och att de ger en rättvisande bild enligt årsredovisningslagen. Styrelsen ansvarar även för den interna kontroll som den bedömer är nödvändig för att upprätta en årsredovisning och koncernredovisning som inte innehåller några väsentliga felaktigheter, vare sig dessa beror på oegentligheter eller misstag.

Vid upprättandet av årsredovisningen och koncernredovisningen ansvarar styrelsen för bedömningen av bolagets och koncernens förmåga att fortsätta verksamheten. Den upplyser, när så är tillämpligt, om förhållanden som kan påverka förmågan att fortsätta verksamheten och att använda antagandet om fortsatt drift. Antagandet om fortsatt drift tillämpas dock inte om styrelsen avser att likvidera bolaget, upphöra med verksamheten eller inte har något realistiskt alternativ till att göra något av detta.

### Revisorns ansvar

Mina mål är att uppnå en rimlig grad av säkerhet om huruvida årsredovisningen och koncernredovisningen som helhet inte innehåller några väsentliga felaktigheter, vare sig dessa beror på oegentligheter eller misstag, och att lämna en revisionsberättelse som

innehåller mina uttalanden. Rimlig säkerhet är en hög grad av säkerhet, men är ingen garanti för att en revision som utförs enligt ISA och god revisionssed i Sverige alltid kommer att upptäcka en väsentlig felaktighet om en sådan finns. Felaktigheter kan uppstå på grund av oegentligheter eller misstag och anses vara väsentliga om de enskilt eller tillsammans rimligen kan förväntas påverka de ekonomiska beslut som användare fattar med grund i årsredovisningen och koncernredovisningen.

Som del av en revision enligt ISA använder jag professionellt omdöme och har en professionellt skeptisk inställning under hela revisionen. Dessutom:

- identifierar och bedömer jag riskerna för väsentliga felaktigheter i årsredovisningen och koncernredovisningen, vare sig dessa beror på oegentligheter eller misstag, utformar och utför granskningsåtgärder bland annat utifrån dessa risker och inhämtar revisionsbevis som är tillräckliga och ändamålsenliga för att utgöra en grund för mina uttalanden. Risken för att inte upptäcka en väsentlig felaktighet till följd av oegentligheter är högre än för en väsentlig felaktighet som beror på misstag, eftersom oegentligheter kan innefatta agerande i maskopi, förfalskning, avsiktliga utelämnanden, felaktig information eller åsidosättande av intern kontroll.
- skaffar jag mig en förståelse av den del av bolagets interna kontroll som har betydelse för min revision för att utforma granskningsåtgärder som är lämpliga med hänsyn till omständigheterna, men inte för att uttala mig om effektiviteten i den interna kontrollen.
- utvärderar jag lämpligheten i de redovisningsprinciper som används och rimligheten i styrelsens uppskattningar i redovisningen och tillhörande upplysningar.
- drar jag en slutsats om lämpligheten i att styrelsen använder antagandet om fortsatt drift vid upprättandet av årsredovisningen och koncernredovisningen. Jag drar också en slutsats, med grund i de inhämtade revisionsbevisen, om huruvida det finns någon väsentlig osäkerhetsfaktor som avser sådana händelser eller förhållanden som kan leda till betydande tvivel om bolagets och koncernens förmåga att fortsätta verksamheten. Om jag drar slutsatsen att det finns en väsentlig osäkerhetsfaktor, måste jag i revisionsberättelsen fästa uppmärksamheten på upplysningarna i årsredovisningen och koncernredovisningen om den väsentliga osäkerhetsfaktorn eller, om sådana upplysningar är otillräckliga, modifiera uttalandet om årsredovisningen och koncernredovisningen. Mina slutsatser baseras på de revisionsbevis som inhämtas fram till datumet för revisionsberättelsen. Dock kan framtida händelser eller förhållanden göra att ett bolag och en koncern inte längre kan fortsätta verksamheten.
- utvärderar jag den övergripande presentationen, strukturen och innehållet i årsredovisningen och koncernredovisningen, däribland upplysningarna, och om årsredovisningen och koncernredovisningen

återger de underliggande transaktionerna och händelserna på ett sätt som ger en rättvisande bild.

- inhämtar jag tillräckliga och ändamålsenliga revisionsbevis avseende den finansiella informationen i enheterna eller affärsaktiviteterna inom koncernen för att göra ett uttalande avseende koncernredovisningen. Jag ansvarar för styrning, övervakning och utförande av koncernrevisionen. Jag är ensam ansvarig för mina uttalanden.

Jag måste informera styrelsen om bland annat revisionens planerade omfattning och inriktning samt tidpunkten för den. Jag måste också informera om betydelsefulla iakttagelser under revisionen, däribland de eventuella betydande brister i den interna kontrollen som jag identifierat.

## Rapport om andra krav enligt lagar och andra författningar

### Uttalanden

Utöver min revision av årsredovisningen och koncernredovisningen har jag även utfört en revision av styrelsens förvaltning för Ramberg Investment AB för år 2021 samt av förslaget till dispositioner beträffande bolagets vinst eller förlust.

Jag tillstyrker att bolagsstämman disponerar vinsten enligt förslaget i förvaltningsberättelsen och beviljar styrelsens ledamöter ansvarsfrihet för räkenskapsåret.

### Grund för uttalanden

Jag har utfört revisionen enligt god revisionssed i Sverige. Mitt ansvar enligt denna beskrivs närmare i avsnittet "Revisorns ansvar". Jag är oberoende i förhållande till moderbolaget och koncernen enligt god revisionssed i Sverige och har i övrigt fullgjort mitt yrkesetiska ansvar enligt dessa krav.

Jag anser att de revisionsbevis jag har inhämtat är tillräckliga och ändamålsenliga som grund för mina uttalanden.

### Styrelsens ansvar

Det är styrelsen som har ansvaret för förslaget till dispositioner beträffande bolagets vinst eller förlust. Vid förslag till utdelning innefattar detta bland annat en bedömning av om utdelningen är försvarlig med hänsyn till de krav som bolagets och koncernens verksamhetsart, omfattning och risker ställer på storleken av bolagets och koncernens egna kapital, konsolideringsbehov, likviditet och ställning i övrigt.

Styrelsen ansvarar för bolagets organisation och förvaltningen av bolagets angelägenheter. Detta innefattar bland annat att fortlöpande bedöma bolagets och koncernens ekonomiska situation och att tillse att bolagets organisation är utformad så att bokföringen, medelsförvaltningen och bolagets ekonomiska angelägenheter i övrigt kontrolleras på ett betryggande sätt.

### Revisorns ansvar

Mitt mål beträffande revisionen av förvaltningen, och därmed mitt uttalande om ansvarsfrihet, är att inhämta revisionsbevis för att med en rimlig grad av säkerhet kunna bedöma om någon styrelseledamot i något väsentligt avseende:

- företagit någon åtgärd eller gjort sig skyldig till någon försummelse som kan föranleda ersättningsskyldighet mot bolaget, eller
- på något annat sätt handlat i strid med aktiebolagslagen, årsredovisningslagen eller bolagsordningen.


Mitt mål beträffande revisionen av förslaget till dispositioner av bolagets vinst eller förlust, och därmed mitt uttalande om detta, är att

med rimlig grad av säkerhet bedöma om förslaget är förenligt med aktiebolagslagen.

Rimlig säkerhet är en hög grad av säkerhet, men ingen garanti för att en revision som utförs enligt god revisionssed i Sverige alltid kommer att upptäcka åtgärder eller försummelser som kan föranleda ersättningsskyldighet mot bolaget, eller att ett förslag till dispositioner av bolagets vinst eller förlust inte är förenligt med aktiebolagslagen.

Som en del av en revision enligt god revisionssed i Sverige använder jag professionellt omdöme och har en professionellt skeptisk inställning under hela revisionen. Granskningen av förvaltningen och förslaget till dispositioner av bolagets vinst eller förlust grundar sig främst på revisionen av räkenskaperna. Vilka tillkommande granskningsåtgärder som utförs baseras på min professionella bedömning med utgångspunkt i risk och väsentlighet. Det innebär att jag fokuserar granskningen på sådana åtgärder, områden och förhållanden som är väsentliga för verksamheten och där avsteg och överträdelser skulle ha särskild betydelse för bolagets situation. Jag går igenom och prövar fattade beslut, beslutsunderlag, vidtagna åtgärder och andra förhållanden som är relevanta för mitt uttalande om ansvarsfrihet. Som underlag för mitt uttalande om styrelsens förslag till dispositioner beträffande bolagets vinst eller förlust har jag granskat om förslaget är förenligt med aktiebolagslagen.

Stockholm den 30/6 2022



Nikus Lildalen  
Autoriserad revisor

