

Årsredovisning

för

Fiskarheden Timber Västra Sälen AB

559333-8055

Räkenskapsåret


2023

Fastställelseintyg

Undertecknad styrelseledamot i Fiskarheden Timber Västra Sälen AB intygar, dels att denna kopia av årsredovisningen stämmer överens med originalet, dels att resultaträkningen och balansräkningen i årsredovisningen har fastställts på årsstämma 16/5 -2024. Årsstämman beslutade att godkänna styrelsens förslag till resultatdisposition.

Transtrand 16/5 -2024

Magnus Larsson



Styrelsen och verkställande direktören för Fiskarheden Timber Västra Sälen AB avger följande årsredovisning för räkenskapsåret 2023.

Årsredovisningen är upprättad i svenska kronor, SEK. Om inte annat särskilt anges, redovisas alla belopp i hela kronor (kr). Uppgifter inom parentes avser föregående år.

Förvaltningsberättelse

Verksamheten

Allmänt om verksamheten

Bolaget äger och förvaltar fastigheter.

Företaget har sitt säte i Malung-Sälen.

Flerårsöversikt (Tkr)	2023	2021/22 (16 mån)
Nettoomsättning	17	16
Resultat efter finansiella poster	3	-18
Soliditet (%)	0,1	0,1

Förändringar i eget kapital

	Aktie- kapital	Balanserat resultat	Årets resultat	Totalt
Belopp vid årets ingång	25 000	25 000	-18 372	31 628
Årets resultat			3 461	3 461
Belopp vid årets utgång	25 000	25 000	-14 911	35 089

Resultatdisposition

Styrelsen föreslår att till förfogande stående vinstmedel (kronor):

balanserad vinst	6 628
årets vinst	3 461
	10 089
disponeras så att	
i ny räkning överföres	10 089
	10 089

Företagets resultat och ställning i övrigt framgår av efterföljande resultat- och balansräkning med noter.

Resultaträkning

Not

2023-01-01
-2023-12-31

2021-09-08
-2022-12-31
(16 mån)

Rörelseintäkter, lagerförändringar m. m.

Nettoomsättning

17 452

15 743

Summa rörelseintäkter, lagerförändringar m.m.

17 452

15 743

Rörelsekostnader

Övriga externa kostnader

-14 896

-34 115

Summa rörelsekostnader

-14 896

-34 115

Rörelseresultat

2 556

-18 372

Finansiella poster

Övriga ränteintäkter och liknande resultatposter

936

0

Räntekostnader och liknande resultatposter

-31

0

Summa finansiella poster

905

0

Resultat efter finansiella poster

3 461

-18 372

Resultat före skatt

3 461

-18 372

Årets resultat

3 461

-18 372

Balansräkning

Not

2023-12-31

2022-12-31

TILLGÅNGAR

Anläggningstillgångar

Materiella anläggningstillgångar

Byggnader och mark 2 31 275 825 31 275 825

Pågående nyanläggningar och förskott avseende
materiella anläggningstillgångar 3 40 350 0

Summa materiella anläggningstillgångar 31 316 175 31 275 825

Summa anläggningstillgångar 31 316 175 31 275 825

Omsättningstillgångar

Kassa och bank

Kassa och bank 704 015 730 803

Summa kassa och bank 704 015 730 803

Summa omsättningstillgångar 704 015 730 803

SUMMA TILLGÅNGAR 32 020 190 32 006 628

Balansräkning

Not

2023-12-31

2022-12-31

EGET KAPITAL OCH SKULDER

Eget kapital

Bundet eget kapital

Aktiekapital

25 000

25 000

Summa bundet eget kapital

25 000

25 000

Fritt eget kapital

Balanserat resultat

6 628

25 000

Årets resultat

3 461

-18 372

Summa fritt eget kapital

10 089

6 628

Summa eget kapital

35 089

31 628

Långfristiga skulder

4

Skulder till koncernföretag

31 975 000

31 975 000

Summa långfristiga skulder

31 975 000

31 975 000

Kortfristiga skulder

Leverantörsskulder

10 100

0

Upplupna kostnader och förutbetalda intäkter

1

0

Summa kortfristiga skulder

10 101

0

SUMMA EGET KAPITAL OCH SKULDER

32 020 190

32 006 628

Noter

Not 1 Redovisningsprinciper

Allmänna upplysningar

Årsredovisningen är upprättad i enlighet med årsredovisningslagen och Bokföringsnämndens allmänna råd (BFNAR 2016:10) om årsredovisning i mindre företag.

Avskrivning

Tillämpade avskrivningstider: Mark skrivs inte av

Not 2 Byggnader och mark

	2023-12-31	2022-12-31
Ingående anskaffningsvärden	31 275 825	0
Inköp	0	31 275 825
Utgående ackumulerade anskaffningsvärden	31 275 825	31 275 825
Utgående redovisat värde	31 275 825	31 275 825


Not 3 Pågående nyanläggningar och förskott avseende materiella anläggningstillgångar


	2023-12-31	2022-12-31
Inköp	40 350	
Utgående ackumulerade anskaffningsvärden	40 350	
Utgående redovisat värde	40 350	

Not 4 Långfristiga skulder

	2023-12-31	2022-12-31
Skulder som ska betalas senare än fem år efter balansdagen	-31 975 000	-31 975 000
	-31 975 000	-31 975 000

Transtrand 14/5 -2024


Magnus Larsson
Verkställande direktör


Marcus Wikberg


Louise Larsson

2024052408279