

Vanliga Bryggeriet Göteborg AB
Org nr 559389-5963

Årsredovisning för räkenskapsåret 2024-01-01 - 2024-12-31

Styrelsen avger följande årsredovisning.


Innehåll	Sida
- förvaltningsberättelse	2
- resultaträkning	3
- balansräkning	5
- noter	8

Om inte annat särskilt anges, redovisas alla belopp i hela kronor. Uppgifter inom parentes avser föregående år.

Undertecknad styrelseledamot i **Vanliga Bryggeriet AB** intygar, dels att denna kopia av årsredovisningen stämmer överens med originalet, dels att resultaträkningen och balansräkningen har fastställts på årsstämman **den 10:e januari 2025**. Årsstämman beslutade att godkänna styrelsens förslag till hur **vinsten** ska fördelas.

Göteborg den 10:e januari 2025

Ort och datum



Underskrift

Olof Lennerstedt


Namnförtydligande



Underskrift

Anders Schalin

Namnförtydligande



Underskrift

Herman Sahlin

Namnförtydligande

Förvaltningsberättelse

Verksamheten

Allmänt om verksamheten

Bolaget bildades 2022-07-13 och har sitt säte i Göteborg. Aktiebolaget ska bedriva tillverkning och försäljning av öl och andra drycker samt därmed förenlig verksamhet

Väsentliga händelser under räkenskapsåret

Produktutvecklingen har breddats från tidigare fokus folköl till att också omfatta starköl. Under året har försäljning av öl via Systembolaget inletts.

Flerårsöversikt

	2024	juli2022/dec2023
Nettoomsättning, tkr	22 871	14 207
Resultat efter finansiella poster, tkr	-33 730	-91 659
Soliditet, %	100	100

Förändringar i eget kapital

	Aktiekapital	Balanserat resultat	Årets Resultat	Totalt
Belopp vid årets ingång	30 000	0	0	30000
Balanseras i ny räkning		-91 659	0	-91 659
Erhållna Aktieägartillskott		240 000	0	240 000
Årets resultat			-33 730	-33 730
Belopp vid årets utgång	30 000	148 341	-33 730	144 611

Resultatdisposition

Till årsstämmans förfogande står följande vinstmedel:

Balanserat resultat	148 341
Årets resultat	-33 730
Totalt	114 611

Styrelsen föreslår att vinstmedlen disponeras enligt följande

Balanseras i ny räkning	114 611
Totalt	114 611

Resultaträkning	2024	juli2022/dec2023
<hr/>		
Rörelseintäkter, lagerförändringar m.m.		
Nettoomsättning	22 871	14 207
Lagerförändring	-3 924	14 024
Summa rörelseintäkter, lagerförändringar m.m	18 947	28 231
Övriga Rörelsekostnader	-2 915	-30 569
Varukostnader	-8 729	-42 236
Lokalkostnader	0	0
Försäljningskostnader	-	-6 000
Frakter och Transporter	0	-2 142
Administrationskostnader	-1 838	-2 911

Resultaträkning	2024	juli2022/dec2023
Övriga externa kostnader	-3 491	0
Tillsynsavgifter Myndigheter	-8 186	-12 032
Personalkostnader	<u>0</u>	0
Av- och nedskrivningar av materiella och immateriella anläggningstillgångar	-27 518	-24 000
Summa rörelsekostnader	-52 677	-119 890
Rörelseresultat	-33 730	-91 659
Finansiella poster		
Övriga ränteintäkter och liknande resultatposter	0	0
Räntekostnader och liknande resultatposter	0	0
Summa finansiella poster	0	0
Resultat efter finansiella poster	-33 730	-91 659
Bokslutsdispositioner		
Förändring av periodiseringsfonder	-	-
Summa bokslutsdispositioner	0	0
Resultat före skatt	-33 730	-91 659

Resultaträkning	2024	juli2022/dec2023
Skatter		
Skatt på årets resultat	0	0
Årets resultat	-33 730	-91 659

Balansräkning

2024

juli2022/dec2023

Tillgångar

Anläggningstillgångar

Immateriella anläggningstillgångar

Byggnader och mark

0 0

Summa immateriella anläggningstillgångar

0 0

Materiella anläggningstillgångar

Inventarier, verktyg och installationer

3 121 074 113 592

Summa materiella anläggningstillgångar

121 074 113 592

Summa anläggningstillgångar

121 074 113 592

Omsättningstillgångar

Varulager m.m.

Handelsvaror

10 100 14 024

Summa varulager

10 100 14 024

Kortfristiga fordringar

Kundfordringar

0 0

Övriga fordringar

0 0

Förutbetalda kostnader och upplupna intäkter

0 0

Summa kortfristiga fordringar

0 0

Kassa och bank

Kassa och bank

7 327 33 774

Skattekonto

1 569 -657

Balansräkning

2024

juli2022/dec2023

Tillgångar

Summa kassa och bank

8 896

33 117

Summa omsättningstillgångar

18 996

47 141

Summa tillgångar

140 070

160 733

Balansräkning

2024

juli2022/dec2023

Eget kapital och skulder

Eget kapital

Bundet eget kapital

Aktiekapital

30 000

30 000

Summa bundet eget kapital

30 000

30 000

Fritt eget kapital

Balanserat resultat

148 341

240 000

Årets resultat

-33 730

-91 659

Summa fritt eget kapital

114 611

148 341

Summa eget kapital

144 611

178 341

Obeskattade reserver

Periodiseringsfonder

0

0

Summa obeskattade reserver

0

0

Avsättningar

Övriga avsättningar

0

0

Summa avsättningar

0

0

Checkräkningskredit

0

0

Långfristiga Skulder

0

0

Lån från aktieägare

0

0

Summa långfristiga skulder

0

0

Balansräkning

2024

juli2022/dec2023

Eget kapital och skulder

Kortfristiga skulder

Leverantörsskulder

0

0

Momsfordran

-6 562

-18 972

Skatteskulder

0

-657

Övriga skulder

0

0

Upplupna kostnader och förutbetalda intäkter

2 021

2 021

Summa kortfristiga skulder

-4 541

-17 608

Summa eget kapital och skulder

140 070

160 733

Noter

Nyckeltalsdefinitioner

Soliditet

Eget kapital och obeskattade reserver (med avdrag för uppskjuten skatt) i förhållande till balansomslutningen.

Upplysningar till resultaträkningen
Not 2 Medeltalet anställda

2025051611357


	2024	juli2022/dec2023
Medelantalet anställda	0	0

Not 3 Inventarier, verktyg och installationer

	2024	juli2022/dec2023
- Inköp	35 000	137 592
Utgående anskaffningsvärden	172 592	137 592
- Årets avskrivningar	27 518	24 000
Utgående avskrivningar	51 518	24 000
Redovisat värde	121 074	113 592

Göteborg 2025-01-10

Olof Lennerstedt



Anders Schalin



Herman Sahlin

