

**Årsredovisning**  
och  
**Koncernredovisning**  
för  
**Dafo Fomtec AB**  
556611-5670

Räkenskapsåret


2024-07-01 - 2025-06-30

**Fastställelseintyg**

Undertecknad styrelseledamot i Dafo Fomtec AB intygar att resultaträkningen och balansräkningen i årsredovisningen för moderbolaget samt koncernresultaträkningen och koncernbalansräkningen har fastställts på årsstämma 2025-12-17. Årsstämman beslutade att godkänna styrelsens förslag till resultatdisposition.

Jag intygar också att innehållet i årsredovisningen och revisionsberättelsen stämmer överens med originalen.

Tyresö 2025-12-17



Thomas Sparring

**Årsredovisning**  
och  
**Koncernredovisning**  
för  
**Dafo Fomtec AB**  
556611-5670

Räkenskapsåret

2024-07-01 - 2025-06-30

**Innehållsförteckning**

Förvaltningsberättelse	1
Resultaträkning koncern	5
Balansräkning koncern	6
Kassaflödesanalys koncern	8
Resultaträkning	9
Balansräkning	10
Kassaflödesanalys	12
Noter	13

Styrelsen och verkställande direktören för Dafo Fomtec AB avger följande årsredovisning och koncernredovisning för räkenskapsåret 2024-07-01 - 2025-06-30.

Årsredovisningen är upprättad i svenska kronor, SEK. Om inte annat särskilt anges, redovisas alla belopp i hela kronor (kr). Uppgifter inom parentes avser föregående år.

## Förvaltningsberättelse

### Information om verksamheten

Bolaget grundades år 2001.

Företaget tillverkar och säljer släckmedel och annan brandsläckningsutrustning. Inriktningen är i första hand mot en internationell marknad och kunder inom offshore, oljeindustri och andra som kräver storskalig släckutrustning.

Företaget har sitt säte i Tyresö.

### Väsentliga händelser under räkenskapsåret

Branschens fokus på PFAS-fria skum har i likhet med föregående år varit starkt och det påverkar försäljningen positivt. Försäljningen av PFAS-baserade skum har också varit stark, då nya kunder som på kort sikt inte har möjlighet att byta till Fluor-fria alternativ, tillkommit.

Bolaget har deltagit på många externa marknadsaktiviteter så som mässor, seminarier och kundbesök. Under året har två utbildningstillfällen av vår "Foam School", med deltagare från hela världen, genomförts. Vi har också uppdaterat vår "Foam Manual".

Förbättringar av fabriken infrastruktur är en ständig process och under året har kapacitetsökning varit i fokus. Vi har också startat ett projekt för PFAS-rening av vårt processvatten, som kommer sjösättas under andra halvåret 2025.

Under året har två nya PFAS-fria produkter utvecklats och blivit godkända. Dessa produkter förväntas ge positiv påverkan på försäljningen framöver. Företagets investeringar i forsknings- och utvecklingsarbete fortsätter med oförminskad styrka. Investeringarna kommer göra det möjligt för oss att ta nya marknadsandelar och befästa vår ledande position i branschen.

### Förväntad framtida utveckling

Med ett flertal godkända produkter och en hög nivå av marknadsaktiviteter har företaget en stark position på marknaden. Vi bedömer att branschens fortsatta fokus på PFAS-restriktionerna och företagets starka position kommer fortsätta leda till en stark efterfrågan framöver.

Våra nya VdS-godkännanden kommer öppna upp marknader i Tyskland och introduktionen av nya produkter kommer att stärka vår position på olje- och gasmarknaden ytterligare. Försäljning av PFAS-fria produkter förväntas fortsätta öka då miljontals liter skum skall bytas ut under åren framöver.

Vårt forsknings- och utvecklingsarbete kommer fortsätta med samma intensitet och vi har planerat in många testsessioner under kommande år.

Den globala geopolitiska situationen ser inte ut att påverka oss så här långt. USA:s tullar har inte

påverkat oss under detta år och vi ser inte heller att det kommer ha någon påverkan under kommande år.

### **Risker och osäkerhetsfaktorer**

Företaget är genom sin verksamhet exponerad för olika slag av finansiella risker. Med finansiella risker avses fluktuationer i resultat och kassaflöde till följd av exempelvis förändringar i valutakurser, räntenivåer och kunders betalningsförmåga. Företaget exponeras för valutarisker, både avseende inköpstransaktioner och försäljningstransaktioner. Dessa utjämnas i viss mån till följd av inköp- och försäljning i samma valuta. Kreditrisken i kundfordringar hanteras till exempel genom användning av rembursar eller annan typ av säkerhet.

### **Hållbarhetsupplysningar**

Bolaget bedriver en tillståndspliktig verksamhet enligt miljöbalken. Tillståndet avser tillverkning av brandsläckningsskum där man blandar olika komponenter med vatten för att få en produkt med starkt skum som ger en hög brandprestanda. Vätskan består av olika typer av tensider, glykoler, salter mm. som blandas i en tank speciellt avsedd för ändamålet. När produkten är färdig testas den för godkännande varefter den tappas på emballage.

Under räkenskapsåret har arbetet med att förbättra vår hantering av avfall fortsatt. Speciellt har vi haft fokus på att upparbeta vårt spillvatten så att det antingen kan återvinnas i produktionskedjan och endast en mindre del behöver skickas i väg för destruktion. Efter försök med olika processer som varit mer eller mindre lyckade, har under året en ny teknik provats som ser mycket lovande ut. Den bygger på förångning av vatten där ångan kondenseras ut som rent vatten och den koncentrerade återstoden skickas i väg för destruktion. Som det ser ut så når vi en upparbetningsgrad av minst 98%. En pilotanläggning har körts under större delen av 2025 och fungerar nu tillfredställande.

Vi har ökat andelen fraktioner av avfall under 2025. Det innebär att vi sänder mindre avfall till förbränning vilket i sin tur minskar vårt CO2-avtryck. Vidare så har vi i produktionen förbättrat utsuget vid hantering av råvaror som dammar. Detta har lett till en betydande förbättring av arbetsmiljön.

Omställningen från PFAS-innehållande brandskum till PFAS-fria, så kallade SFFF, pågår för fullt på samtliga globala marknader. Utvecklingen av nya moderna SFFF har kommit så långt att de kan ersätta PFAS-innehållande brandskum i princip i samtliga applikationsområden. Fomtec har under året fortsatt sin utveckling av SFFF-produkter med hög brandprestanda som i många fall har bättre egenskaper än de PFAS-innehållande brandskum. Under året har det tillkommit SFFF-produkter som dels fyller ett gap inom sektorn Oil & Gas, dels ger oss ett genombrott på den militära sidan vi tagit fram två produkter som passerat den amerikanska militärstandarden för brandskum. Det senare öppnar upp möjligheten för oss att leverera inte bara till USA:s flygvapen och flotta utan också till samtliga flygplatser i USA. Vi ser en klart ökad efterfrågan på SFFF-produkter och denna transition fortgår och är fortsatt ökande.

### **Tillstånds- eller anmälningspliktig verksamhet enligt miljöbalken**

Bolaget bedriver en tillståndspliktig verksamhet enligt miljöbalken. Se vidare information under rubriken Hållbarhetsupplysningar.

### **Ägarförhållanden**

Dafo Fomtec AB ägs till 50% av John-Olav Ottesen, 40% av Dafo Brand AB (556079-0957) samt av medarbetare verksamma eller tidigare verksamma i bolaget.

2025121907043

### Flerårsöversikt (Tkr)

	2024/25	2023/24	2022/23	2021/22	2020/21
<b>Koncernen</b>					
Nettoomsättning	271 195	162 154	130 712	129 220	95 382
Resultat efter finansiella poster	82 667	28 044	21 468	21 254	7 012
Balansomslutning	205 974	145 579	104 545	97 848	74 041
Soliditet (%)	73	67	79	77	85
<b>Moderbolaget</b>					
Nettoomsättning	272 393	160 447	129 472	127 102	94 912
Resultat efter finansiella poster	80 054	27 546	21 650	20 905	7 900
Balansomslutning	204 489	146 321	106 168	99 237	75 515
Soliditet (%)	71	68	80	78	86

För definitioner av nyckeltal, se Redovisnings- och värderingsprinciper.

### Förändringar i eget kapital (Tkr)

	Aktie- kapital	Balanserade vinstmedel	Årets resultat	Totalt
<b>Koncernen</b>				
Belopp vid årets ingång	500	75 052	22 081	97 633
Disposition enligt beslut av årsstämman:				
Utdelning		-12 000		-12 000
Balanseras i ny räkning		22 081	-22 081	0
Omräkningsdifferens		101		101
Årets resultat			65 046	65 046
<b>Belopp vid årets utgång</b>	<b>500</b>	<b>85 234</b>	<b>65 046</b>	<b>150 780</b>
<b>Moderbolaget</b>				
Belopp vid årets ingång	500	54 454	18 358	73 311
Disposition enligt beslut av årsstämman:				
Utdelning		-12 000		-12 000
Balanseras i ny räkning		18 358	-18 358	0
Årets resultat			61 155	61 155
<b>Belopp vid årets utgång</b>	<b>500</b>	<b>60 812</b>	<b>61 155</b>	<b>122 467</b>

### **Förslag till vinstdisposition**

Styrelsen föreslår att till förfogande stående vinstmedel (kronor):

balanserad vinst	60 811 461
årets vinst	61 155 486
	<b>121 966 947</b>
disponeras så att	
till aktieägare utdelas	30 000 000
i ny räkning överföres	91 966 947
	<b>121 966 947</b>

Styrelsen föreslås bemyndigas att besluta om tidpunkt då utdelningen skall betalas.

Styrelsen anser att förslaget är förenligt med försiktighetsregeln i 17 kap. 3 § aktiebolagslagen enligt följande redogörelse: Styrelsens uppfattning är att vinstutdelningen är försvarlig med hänsyn till de krav verksamhetens art, omfattning och risk ställer på storleken på det egna kapitalet, bolagets konsolideringsbehov, likviditet och ställning i övrigt.

Koncernens och moderbolagets resultat och ställning i övrigt framgår av efterföljande resultat- och balansräkningar samt kassaflödesanalyser med noter.

## Koncernens Resultaträkning

	Not	2024-07-01 -2025-06-30	2023-07-01 -2024-06-30
Nettoomsättning	1	271 194 562	162 153 652
Övriga rörelseintäkter	2	8 923 677	8 509 958
		<b>280 118 239</b>	<b>170 663 611</b>
<b>Rörelsens kostnader</b>			
Handelsvaror		-122 204 416	-77 980 351
Övriga externa kostnader	3, 4	-39 101 843	-33 908 961
Personalkostnader	5	-22 310 697	-18 794 971
Avskrivningar av materiella och immateriella anläggningstillgångar		-1 299 564	-1 300 514
Övriga rörelsekostnader	6	-13 632 354	-11 655 501
		<b>-198 548 874</b>	<b>-143 640 299</b>
<b>Rörelseresultat</b>		<b>81 569 365</b>	<b>27 023 312</b>
<b>Resultat från finansiella poster</b>			
Resultat från övriga värdepapper och fordringar som är anläggningstillgångar	7	-702 787	-249 285
Övriga ränteintäkter och liknande resultatposter		1 822 529	1 271 946
Räntekostnader och liknande resultatposter		-22 360	-1 533
		<b>1 097 382</b>	<b>1 021 128</b>
<b>Resultat efter finansiella poster</b>		<b>82 666 747</b>	<b>28 044 439</b>
<b>Resultat före skatt</b>		<b>82 666 747</b>	<b>28 044 439</b>
Skatt på årets resultat	8	-17 620 785	-5 963 171
<b>Årets resultat</b>		<b>65 045 962</b>	<b>22 081 268</b>

**Koncernens** **Not** **2025-06-30** **2024-06-30**  
**Balansräkning**

**TILLGÅNGAR**

**Anläggningstillgångar**

*Materiella anläggningstillgångar*

Byggnader och mark	9	1 371 933	839 770
Inventarier, verktyg och installationer	10	2 478 924	1 618 162
		<b>3 850 857</b>	<b>2 457 932</b>

*Finansiella anläggningstillgångar*

Andra långfristiga värdepappersinnehav	11	29 047 928	14 750 715
--	----	------------	------------

<b>Summa anläggningstillgångar</b>		<b>32 898 785</b>	<b>17 208 647</b>
------------------------------------	--	-------------------	-------------------

**Omsättningstillgångar**

*Varulager m m*

Färdiga varor och handelsvaror		47 945 345	26 530 306
--------------------------------	--	------------	------------

*Kortfristiga fordringar*

Kundfordringar		39 735 088	27 194 927
Övriga fordringar		2 233 183	7 969 284
Förutbetalda kostnader och upplupna intäkter		1 463 285	1 273 893
		<b>43 431 556</b>	<b>36 438 104</b>

*Kassa och bank*

<b>Summa omsättningstillgångar</b>		<b>81 697 940</b>	<b>65 401 548</b>
		<b>173 074 841</b>	<b>128 369 958</b>

<b>SUMMA TILLGÅNGAR</b>		<b>205 973 626</b>	<b>145 578 605</b>
-------------------------	--	--------------------	--------------------

2025121907046

## Koncernens Balansräkning

Not 2025-06-30 2024-06-30

### EGET KAPITAL OCH SKULDER

#### Eget kapital

Aktiekapital		500 000	500 000
Balanserade vinstmedel		58 463 545	75 051 777
Bundna reserver		26 769 077	0
Omräkningsdifferens		1 320	0
Årets resultat		65 045 962	22 081 269
		<b>150 779 904</b>	<b>97 633 046</b>

#### Avsättningar

Avsättningar för uppskjuten skatt		7 018 664	6 766 074
-----------------------------------	--	-----------	-----------

#### Kortfristiga skulder

Leverantörsskulder		13 836 003	19 558 169
Skulder till intresseföretag		83 012	276 969
Aktuella skatteskulder		14 016 420	2 365 798
Övriga skulder		17 104 263	16 076 865
Upplupna kostnader och förutbetalda intäkter	12	3 135 360	2 901 684
		<b>48 175 058</b>	<b>41 179 485</b>

### SUMMA EGET KAPITAL OCH SKULDER

205 973 626 145 578 605

2025121907048

<b>Koncernens</b>	<b>Not</b>	<b>2024-07-01</b>	<b>2023-07-01</b>
<b>Kassaflödesanalys</b>		<b>-2025-06-30</b>	<b>-2024-06-30</b>
<b>Den löpande verksamheten</b>			
Resultat efter finansiella poster		82 666 747	28 044 440
Justeringar för poster som inte ingår i kassaflödet m.m	13	2 333 949	1 624 813
Betald skatt		-5 679 207	-3 761 607
<b>Kassaflöde från den löpande verksamheten före förändringar av rörelsekapital</b>		<b>79 321 489</b>	<b>25 907 646</b>
<b>Kassaflöde från förändringar i rörelsekapital</b>			
Ökning(-)/Minskning(+) av varulager		-21 609 310	1 101 415
Ökning(-)/Minskning(+) av rörelsefordringar		-7 079 709	-17 790 270
Ökning(+)/Minskning(-) av rörelseskulder		-4 383 052	23 727 357
<b>Kassaflöde från den löpande verksamheten</b>		<b>46 249 418</b>	<b>32 946 148</b>
<b>Investeringsverksamheten</b>			
Investeringar i materiella anläggningstillgångar		-2 692 489	-1 206 160
Förändring av finansiella anläggningstillgångar		-15 000 000	-15 000 000
<b>Kassaflöde från investeringsverksamheten</b>		<b>-17 692 489</b>	<b>-16 206 159</b>
<b>Finansieringsverksamheten</b>			
Utbetald utdelning		-12 000 000	-7 000 000
<b>Kassaflöde från finansieringsverksamheten</b>		<b>-12 000 000</b>	<b>-7 000 000</b>
<b>Årets kassaflöde</b>		<b>16 556 929</b>	<b>9 739 988</b>
Likvida medel vid årets början		65 401 548	55 681 916
Kursdifferens i likvida medel		-260 537	-20 356
<b>Likvida medel vid årets slut</b>		<b>81 697 940</b>	<b>65 401 548</b>

## Moderbolagets Resultaträkning

	Not	2024-07-01 -2025-06-30	2023-07-01 -2024-06-30
Nettoomsättning	1	272 393 404	160 446 811
Övriga rörelseintäkter	2	8 910 503	8 509 958
		<b>281 303 907</b>	<b>168 956 769</b>
<b>Rörelsens kostnader</b>			
Handelsvaror		-123 175 860	-77 538 141
Övriga externa kostnader	3, 4	-38 945 901	-33 142 997
Personalkostnader	5	-22 310 697	-18 794 971
Avskrivningar och nedskrivningar av materiella anläggningstillgångar		-1 299 564	-1 300 514
Övriga rörelsekostnader	6	-13 636 768	-11 655 501
		<b>-199 368 790</b>	<b>-142 432 124</b>
<b>Rörelseresultat</b>	14	<b>81 935 117</b>	<b>26 524 645</b>
<b>Resultat från finansiella poster</b>			
Resultat från andelar i koncernföretag		-2 978 862	0
Resultat från övriga värdepapper och fordringar som är anläggningstillgångar	7	-702 787	-249 285
Ränteintäkter och liknande resultatposter		1 822 528	1 271 946
Räntekostnader och liknande resultatposter		-22 360	-1 533
		<b>-1 881 481</b>	<b>1 021 128</b>
<b>Resultat efter finansiella poster</b>		<b>80 053 636</b>	<b>27 545 773</b>
Bokslutsdispositioner	15	-1 529 955	-3 983 390
<b>Resultat före skatt</b>		<b>78 523 681</b>	<b>23 562 383</b>
Skatt på årets resultat	8	-17 368 195	-5 204 732
<b>Årets resultat</b>		<b>61 155 486</b>	<b>18 357 651</b>

## Moderbolagets Balansräkning

Not 2025-06-30 2024-06-30

### TILLGÅNGAR

#### Anläggningstillgångar

##### *Materiella anläggningstillgångar*

Byggnader och mark	9	1 371 933	839 770
Inventarier, verktyg och installationer	10	2 478 923	1 618 162
		<b>3 850 856</b>	<b>2 457 932</b>

##### *Finansiella anläggningstillgångar*

Andelar i koncernföretag	16, 17	82 313	82 313
Andra långfristiga värdepappersinnehav	11	29 047 928	14 750 715
		<b>29 130 241</b>	<b>14 833 028</b>

**Summa anläggningstillgångar 32 981 097 17 290 960**

#### Omsättningstillgångar

##### *Varulager m m*

Färdiga varor och handelsvaror		46 078 894	24 665 730
--------------------------------	--	------------	------------

##### *Kortfristiga fordringar*

Kundfordringar		39 735 088	26 343 614
Fordringar hos koncernbolag		2 665 728	5 895 493
Övriga fordringar		2 233 183	7 969 284
Förutbetalda kostnader och upplupna intäkter		1 446 001	1 261 418
		<b>46 080 000</b>	<b>41 469 809</b>

##### *Kassa och bank*

		79 349 051	62 894 141
<b>Summa omsättningstillgångar</b>		<b>171 507 945</b>	<b>129 029 680</b>

**SUMMA TILLGÅNGAR 204 489 042 146 320 640**

2025121907050

## Moderbolagets Balansräkning

Not 2025-06-30 2024-06-30

### EGET KAPITAL OCH SKULDER

<b>Eget kapital</b>	18, 19		
<i>Bundet eget kapital</i>			
Aktiekapital (5 000 aktier)		500 000	500 000
<i>Fritt eget kapital</i>			
Balanserad vinst		60 811 461	54 453 809
Årets resultat		61 155 486	18 357 651
		<b>121 966 947</b>	<b>72 811 460</b>
<b>Summa eget kapital</b>		<b>122 466 947</b>	<b>73 311 460</b>
<b>Obeskattade reserver</b>	20	33 787 741	32 257 786
<b>Kortfristiga skulder</b>			
Leverantörsskulder		13 895 299	19 514 619
Skulder till intresseföretag		83 012	276 969
Aktuella skatteskulder		14 016 420	1 981 255
Övriga skulder		17 104 264	16 076 867
Upplupna kostnader och förutbetalda intäkter	12	3 135 359	2 901 684
<b>Summa kortfristiga skulder</b>		<b>48 234 354</b>	<b>40 751 394</b>
<b>SUMMA EGET KAPITAL OCH SKULDER</b>		<b>204 489 042</b>	<b>146 320 640</b>

## Moderbolagets Kassaflödesanalys

Not	2024-07-01 -2025-06-30	2023-07-01 -2024-06-30
<b>Den löpande verksamheten</b>		
Resultat efter finansiella poster	80 053 636	27 545 773
Justeringar för poster som inte ingår i kassaflödet	13 4 981 213	1 300 514
Betald skatt	-5 333 030	-4 057 047
<b>Kassaflöde från den löpande verksamheten före förändring av rörelsekapital</b>	<b>79 701 819</b>	<b>24 789 240</b>
<b>Kassaflöde från förändring av rörelsekapitalet</b>		
Ökning(-)/Minskning(+) av varulager	-21 413 164	843 388
Ökning(-)/Minskning(+) av rörelsefordringar	-7 589 053	-17 661 539
Ökning(+)/Minskning av rörelseskulder	-4 552 204	23 663 792
<b>Kassaflöde från den löpande verksamheten</b>	<b>46 147 398</b>	<b>31 634 881</b>
<b>Investeringsverksamheten</b>		
Investeringar i materiella anläggningstillgångar	-2 692 488	-1 206 160
Investeringar i finansiella anläggningstillgångar	-15 000 000	-14 750 715
<b>Kassaflöde från investeringsverksamheten</b>	<b>-17 692 488</b>	<b>-15 956 875</b>
<b>Finansieringsverksamheten</b>		
Utbetald utdelning	-12 000 000	-7 000 000
<b>Årets kassaflöde</b>	<b>16 454 910</b>	<b>8 678 006</b>
Likvida medel vid årets början	62 894 141	54 216 135
<b>Likvida medel vid årets slut</b>	<b>79 349 051</b>	<b>62 894 141</b>

## Noter

### Redovisnings- och värderingsprinciper

#### Allmänna upplysningar

Årsredovisningen och koncernredovisningen är upprättad i enlighet med årsredovisningslagen och BFNAR 2012:1 Årsredovisning och koncernredovisning (K3).

Fordringar och skulder i utländsk valuta har värderats till balansdagens kurs. Kursvinster och kursförluster på rörelsefordringar och rörelseskulder redovisas i rörelseresultatet medan kursvinster och kursförluster på finansiella fordringar och skulder redovisas som finansiella poster.

Redovisningsprinciperna är oförändrade jämfört med föregående år.

#### Intäktsredovisning

Vid försäljning av varor redovisas normalt inkomsten som intäkt när de väsentliga förmåner och risker som är förknippade med ägandet av varan har överförts från företaget till köparen.

#### Koncernredovisning

##### *Konsolideringsmetod*

Koncernredovisningen har upprättats enligt förvärvsmetoden. Detta innebär att förvärvade verksamheters identifierbara tillgångar och skulder redovisas till marknadsvärde enligt upprättad förvärvsanalys. Överstiger verksamhetens anskaffningsvärde det beräknade marknadsvärdet av de förväntade nettotillgångarna enligt förvärvsanalysen redovisas skillnaden som goodwill.

Koncerninterna fordringar och skulder samt transaktioner mellan koncernföretag liksom orealiserade vinster elimineras i sin helhet. Orealiserade förluster elimineras också såvida inte transaktionen motsvarar ett nedskrivningsbehov.

Förändring av internvinst under räkenskapsåret har elimineras i koncernresultaträkningen.

##### *Omräkning av utländska dotterföretag*

Utländska dotterföretags bokslut har omräknats enligt dagskursmetoden. Samtliga poster i balansräkningen har omräknats till balansdagskurs. Alla poster i resultaträkningen har omräknats till genomsnittskurs under räkenskapsåret. Differenser som uppkommer redovisas direkt i eget kapital.

#### Anläggningstillgångar

Immateriella och materiella anläggningstillgångar redovisas till anskaffningsvärde minskat med ackumulerade avskrivningar enligt plan och eventuella nedskrivningar.

Avskrivning sker linjärt över den förväntade nyttjandeperioden med hänsyn till väsentligt restvärde. Följande avskrivningsår tillämpas:

Inventarier, verktyg och installationer

3-5 år

### **Finansiella instrument**

Finansiella instrument värderas utifrån anskaffningsvärdet. Instrumentet redovisas i balansräkningen när bolaget blir part i instrumentets avtalsmässiga villkor. Finansiella tillgångar tas bort från balansräkningen när rätten att erhålla kassaflöden från instrumentet har löpt ut eller överförs och bolaget har överfört i stort sett alla risker och förmåner som är förknippade med äganderätten. Finansiella skulder tas bort från balansräkningen när förpliktelserna har reglerats eller på annat sätt upphört.

### ***Kundfordringar/kortfristiga fordringar***

Kundfordringar och kortfristiga fordringar redovisas som omsättningstillgångar till det belopp som förväntas bli inbetalt efter avdrag för individuellt bedömda osäkra fordringar.

### ***Låneskulder och leverantörsskulder***

Låneskulder och leverantörsskulder redovisas initialt till anskaffningsvärde efter avdrag för transaktionskostnader. Skiljer sig det redovisade beloppet från det belopp som ska återbetalas vid förfallotidpunkten periodiseras mellanskillnaden som räntekostnad över lånets löptid med hjälp av instrumentets effektivränta. Härigenom överensstämmer vid förfallotidpunkten det redovisade beloppet och det belopp som ska återbetalas.

### **Leasingavtal**

Företaget redovisar samtliga leasingavtal, såväl finansiella som operationella, som operationella leasingavtal. Operationella leasingavtal redovisas som en kostnad linjärt över leasingperioden.

### **Varulager**

Varulagret har värderats till det lägsta av dess anskaffningsvärde och dess nettoförsäljningsvärde på balansdagen. Med nettoförsäljningsvärde avses varornas beräknade försäljningspris minskat med försäljningskostnader. Den valda värderingsmetoden innebär att inkurans i varulagret har beaktats.

### **Inkomstskatter**

Total skatt utgörs av aktuell skatt och uppskjuten skatt. Skatter redovisas i resultaträkningen, utom då underliggande transaktion redovisas direkt mot eget kapital varvid tillhörande skatteeffekter redovisas i eget kapital.

### ***Uppskjuten skatt***

Uppskjuten skatt är inkomstskatt som avser framtida räkenskapsår till följd av tidigare händelser. Redovisning sker enligt balansräkningsmetoden. Enligt denna metod redovisas uppskjutna skatteskulder och uppskjutna skattefordringar på temporära skillnader som uppstår mellan bokförda respektive skattemässiga värden för tillgångar och skulder samt för övriga skattemässiga avdrag eller underskott.

Uppskjutna skattefordringar netto redovisas mot uppskjutna skatteskulder endast om de kan betalas med ett nettobelopp. Uppskjuten skatt beräknas utifrån gällande skattesats på balansdagen. Effekter av förändringar i gällande skattesatser resultatförs i den period förändringen lagstads. Uppskjuten skattefordran redovisas som finansiell anläggningstillgång och uppskjuten skatteskuld som avsättning.

Uppskjuten skattefordran avseende underskottsavdrag eller andra framtida skattemässiga avdrag redovisas i den omfattning det är sannolikt att avdragen kan avräknas mot framtida skattemässiga överskott.

På grund av sambandet mellan redovisning och beskattning särredovisas inte den uppskjutna skatteskulden som är hänförlig till obeskattade reserver.

### **Ersättningar till anställda**

I företaget finns endast avgiftsbestämda pensionsplaner. Som avgiftsbestämda planer klassificeras planer där fastställda avgifter betalas och det inte finns förpliktelser att betala något ytterligare, utöver dessa avgifter.

Utgifter för avgiftsbestämda planer redovisas som en kostnad under den period de anställda utför de tjänster som ligger till grund för förpliktelsen.

### **Kassaflödesanalys**

Kassaflödesanalysen upprättas enligt indirekt metod. Det redovisade kassaflödet omfattar endast transaktioner som medfört in- eller utbetalningar.

Som likvida medel klassificerar företaget, förutom kassamedel, disponibla tillgodohavanden hos banker och andra kreditinstitut.

### **Nyckeltalsdefinitioner**

Nettoomsättning

Rörelsens huvudintäkter, fakturerade kostnader, sidointäkter samt intäktskorrigeringar.

Resultat efter finansiella poster

Resultat efter finansiella intäkter och kostnader men före bokslutsdispositioner och skatter.

Balansomslutning

Företagets samlade tillgångar.

Soliditet (%)

Justerat eget kapital (eget kapital och obeskatade reserver med avdrag för uppskjuten skatt) i procent av balansomslutning.

### **Uppskattningar och bedömningar**

Upprättandet av bokslut och tillämpning av redovisningsprinciper, baseras ofta på ledningens bedömningar, uppskattningar och antaganden som anses vara rimliga vid den tidpunkt då bedömningen görs. Uppskattningar och bedömningar är baserade på historiska erfarenheter och ett antal andra faktorer, som under rådande omständigheter anses vara rimliga. Resultatet av dessa används för att bedöma de redovisade värdena på tillgångar och skulder, som inte annars framgår tydligt från andra källor. Det verkliga utfallet kan avvika från dessa uppskattningar och bedömningar. Uppskattningar och antaganden ses över regelbundet.

Enligt företagsledningen är väsentliga bedömningar avseende tillämpade redovisningsprinciper samt källor till osäkerhet i uppskattningar, främst relaterade till koncerninterna fordringar, inkurans i varulagret samt reserv för osäkra kundfordringar.

2025121907056

**Not 1 Nettoomsättningens fördelning  
Koncernen**

**2024-07-01**      **2023-07-01**  
**2025-06-30**      **2024-06-30**

**Nettoomsättningen per geografisk marknad**

Inom Sverige	14 318 091	16 646 169
Övriga Europa	92 306 976	55 365 643
Utanför Europa	164 569 495	90 141 840
	<b>271 194 562</b>	<b>162 153 652</b>

**Moderbolaget**

**2024-07-01**      **2023-07-01**  
**-2025-06-30**      **-2024-06-30**

**Nettoomsättningen per geografisk marknad**

Inom Sverige	14 318 091	16 646 169
Övriga Europa	92 306 976	55 365 642
Utanför Europa	165 768 335	88 435 000
	<b>272 393 402</b>	<b>160 446 811</b>

**Not 2 Övriga rörelseintäkter  
Koncernen**

**2024-07-01**      **2023-07-01**  
**2025-06-30**      **2024-06-30**

Valutakursvinster	8 861 567	8 381 500
Övriga rörelseintäkter	3 040 971	128 458
	<b>11 902 538</b>	<b>8 509 958</b>

**Moderbolaget**

**2024-07-01**      **2023-07-01**  
**-2025-06-30**      **-2024-06-30**

Valutakursvinster	8 861 567	8 381 500
Övriga rörelseintäkter	48 936	128 458
	<b>8 910 503</b>	<b>8 509 958</b>

### Not 3 Leasingavtal Koncernen

Årets leasingkostnader avseende leasingavtal, uppgår till 4.894.065 (4.497.442) kronor.

Framtida leasingavgifter, för icke uppsägningsbara leasingavtal, förfaller till betalning enligt följande:

	2024-07-01 2025-06-30	2023-07-01 2024-06-30
Inom ett år	4 894 065	4 497 442
Senare en ett år men inom fem år	19 576 259	17 989 769
	<b>24 470 324</b>	<b>22 487 211</b>

### Moderbolaget

Årets leasingkostnader avseende leasingavtal, uppgår till 4.894.065 (4.497.442) kronor.

Framtida leasingavgifter, för icke uppsägningsbara leasingavtal, förfaller till betalning enligt följande:

	2024-07-01 -2025-06-30	2023-07-01 -2024-06-30
Inom ett år	4 894 065	4 497 442
Senare en ett år men inom fem år	19 576 259	17 989 769
	<b>24 470 324</b>	<b>22 487 211</b>

### Not 4 Arvode till revisorer Koncernen

Med revisionsuppdrag avses granskning av årsredovisningen och bokföringen samt styrelsens och verkställande direktörens förvaltning, övriga arbetsuppgifter som det ankommer på bolagets revisor att utföra samt rådgivning eller annat biträde som föranleds av iakttagelser vid sådan granskning eller genomförandet av sådana övriga arbetsuppgifter.

	2024-07-01 2025-06-30	2023-07-01 2024-06-30
<b>BDO Mälardalen AB</b>		
Revisionsuppdrag	140 000	144 000
	<b>140 000</b>	<b>144 000</b>

### Moderbolaget

Med revisionsuppdrag avses granskning av årsredovisningen och bokföringen samt styrelsens och verkställande direktörens förvaltning, övriga arbetsuppgifter som det ankommer på bolagets revisor att utföra samt rådgivning eller annat biträde som föranleds av iakttagelser vid sådan granskning eller genomförandet av sådana övriga arbetsuppgifter.

	2024-07-01 -2025-06-30	2023-07-01 -2024-06-30
<b>BDO Mälardalen AB</b>		
Revisionsuppdrag	140 000	144 000
	<b>140 000</b>	<b>144 000</b>

2025121907058

**Not 5 Anställda och personalkostnader  
Koncernen**

	<b>2024-07-01 2025-06-30</b>	<b>2023-07-01 2024-06-30</b>
<b>Medelantalet anställda</b>		
Kvinnor	5	5
Män	18	16
	<b>23</b>	<b>21</b>
<b>Löner och andra ersättningar</b>		
Styrelse och verkställande direktör	1 083 065	992 108
Övriga anställda	13 886 009	11 544 533
	<b>14 969 074</b>	<b>12 536 641</b>
<b>Sociala kostnader</b>		
Pensionskostnader för styrelse och verkställande direktör	256 981	211 951
Pensionskostnader för övriga anställda	1 437 062	1 280 564
Övriga sociala avgifter enligt lag och avtal	4 753 149	4 014 606
	<b>6 447 192</b>	<b>5 507 121</b>
<b>Totala löner, ersättningar, sociala kostnader och pensionskostnader</b>	<b>21 416 266</b>	<b>18 043 762</b>
<b>Könsfördelning bland ledande befattningshavare</b>		
Andel kvinnor i styrelsen	33 %	33 %
Andel män i styrelsen	67 %	67 %
<b>Moderbolaget</b>		
	<b>2024-07-01 -2025-06-30</b>	<b>2023-07-01 -2024-06-30</b>
<b>Medelantalet anställda</b>		
Kvinnor	5	5
Män	18	16
	<b>23</b>	<b>21</b>
<b>Löner och andra ersättningar</b>		
Styrelse och verkställande direktör	1 083 065	992 108
Övriga anställda	13 886 009	11 544 533
	<b>14 969 074</b>	<b>12 536 641</b>
<b>Sociala kostnader</b>		
Pensionskostnader för styrelse och verkställande direktör	256 981	211 951
Pensionskostnader för övriga anställda	1 437 062	1 280 564
Övriga sociala avgifter enligt lag och avtal	4 753 149	4 014 606
	<b>6 447 192</b>	<b>5 507 121</b>
<b>Totala löner, ersättningar, sociala kostnader och pensionskostnader</b>	<b>21 416 266</b>	<b>18 043 762</b>

**Könsfördelning bland ledande befattningshavare**

Andel kvinnor i styrelsen	33 %	33 %
Andel män i styrelsen	67 %	67 %

**Not 6 Övriga rörelsekostnader**

**Koncernen**

	2024-07-01 2025-06-30	2023-07-01 2024-06-30
Valutakursförluster på fordringar och skulder av rörelsekaraktär	-13 636 768	-11 608 883
Övrigt	4 414	-46 618
	<b>-13 632 354</b>	<b>-11 655 501</b>

**Moderbolaget**

	2024-07-01 -2025-06-30	2023-07-01 -2024-06-30
Valutakursförluster på fordringar och skulder av rörelsekaraktär	-13 636 768	-11 608 883
Övrigt	0	-46 618
	<b>-13 636 768</b>	<b>-11 655 501</b>

**Not 7 Resultat från övriga värdepapper och fordringar som är anläggningstillgångar**

**Koncernen**

	2024-07-01 2025-06-30	2023-07-01 2024-06-30
Nedskrivningar	-702 787	-249 285
	<b>-702 787</b>	<b>-249 285</b>

**Moderbolaget**

	2024-07-01 -2025-06-30	2023-07-01 -2024-06-30
Nedskrivningar	-702 787	-249 285
	<b>-702 787</b>	<b>-249 285</b>

**Not 8 Aktuell och uppskjuten skatt  
Koncernen**

	2024-07-01 -2025-06-30	2023-07-01 -2024-06-30
<b>Skatt på årets resultat</b>		
Aktuell skatt	-17 368 195	-5 204 732
Förändring av uppskjuten skatt avseende temporära skillnader	-252 590	-758 439
<b>Totalt redovisad skatt</b>	<b>-17 620 785</b>	<b>-5 963 171</b>

**Avstämning av effektiv skatt**

	2024-07-01 -2025-06-30		2023-07-01 -2024-06-30	
	Procent	Belopp	Procent	Belopp
Redovisat resultat före skatt		82 666 747		28 044 439
Skatt enligt gällande skattesats	20,6	-17 029 350	20,6	-5 777 154
Ej avdragsgilla kostnader	1,1	-924 554	0,5	-145 055
Ej skattepliktiga intäkter	0,0	82	0,0	1 636
Justering avseende skatter för föregående år	0,1	-82 351		
Effekt av negativt resultat i koncernbolag			-0,4	102 725
Övrig koncernjustering	-0,5	415 388	0,5	-145 323
<b>Redovisad effektiv skatt</b>	<b>21,3</b>	<b>-17 620 785</b>	<b>21,3</b>	<b>-5 963 171</b>

**Moderbolaget**

	2024-07-01 -2025-06-30	2023-07-01 -2024-06-30
<b>Skatt på årets resultat</b>		
Aktuell skatt	-17 155 600	-5 052 129
Justering avseende tidigare år	-82 351	0
Skatt på schablonränta periodiseringsfond	-130 244	-152 603
<b>Totalt redovisad skatt</b>	<b>-17 368 195</b>	<b>-5 204 732</b>

**Avstämning av effektiv skatt**

	2024-07-01 -2025-06-30		2023-07-01 -2024-06-30	
	Procent	Belopp	Procent	Belopp
Redovisat resultat före skatt		78 523 681		23 562 383
Skatt enligt gällande skattesats	20,6	-16 175 878	20,6	-4 853 851
Ej avdragsgilla kostnader	1,2	-924 554	0,6	-145 055
Ej skattepliktiga intäkter	0,0	82	0,0	1 637
Justering avseende skatter för föregående år	0,1	-82 351	0,0	0
Schablonintäkt periodiseringsfonder	0,2	-130 244	0,6	-152 603
Skattemässig uppräknig av periodiseringsfond	0,1	-55 250	0,2	-54 860
<b>Redovisad effektiv skatt</b>	<b>22,1</b>	<b>-17 368 195</b>	<b>22,1</b>	<b>-5 204 732</b>

2025121907061

**Not 9 Byggnader och mark  
Koncernen**

	2025-06-30	2024-06-30
Ingående anskaffningsvärden	913 441	712 321
Inköp	588 591	201 120
<b>Utgående ackumulerade anskaffningsvärden</b>	<b>1 502 032</b>	<b>913 441</b>
Ingående avskrivningar	-73 671	-31 938
Årets avskrivningar	-56 428	-41 733
<b>Utgående ackumulerade avskrivningar</b>	<b>-130 099</b>	<b>-73 671</b>
<b>Utgående redovisat värde</b>	<b>1 371 933</b>	<b>839 770</b>

**Moderbolaget**

	2025-06-30	2024-06-30
Ingående anskaffningsvärden	913 441	712 321
Inköp	588 591	201 120
<b>Utgående ackumulerade anskaffningsvärden</b>	<b>1 502 032</b>	<b>913 441</b>
Ingående avskrivningar	-73 671	-31 938
Årets avskrivningar	-56 428	-41 733
<b>Utgående ackumulerade avskrivningar</b>	<b>-130 099</b>	<b>-73 671</b>
<b>Utgående redovisat värde</b>	<b>1 371 933</b>	<b>839 770</b>

**Not 10 Inventarier, verktyg och installationer  
Koncernen**

	2025-06-30	2024-06-30
Ingående anskaffningsvärden	4 315 744	3 463 131
Inköp	2 103 897	1 051 658
Försäljningar/utrangeringar	0	-199 045
<b>Utgående ackumulerade anskaffningsvärden</b>	<b>6 419 641</b>	<b>4 315 744</b>
Ingående avskrivningar	-2 697 582	-1 591 228
Försäljningar/utrangeringar	0	152 427
Årets avskrivningar	-1 243 136	-1 258 781
<b>Utgående ackumulerade avskrivningar</b>	<b>-3 940 718</b>	<b>-2 697 582</b>
<b>Utgående redovisat värde</b>	<b>2 478 923</b>	<b>1 618 162</b>

2025121907062

**Moderbolaget**

	2025-06-30	2024-06-30
Ingående anskaffningsvärden	4 315 744	3 463 131
Inköp	2 103 897	1 051 658
Försäljningar/utrangeringar	0	-199 045
<b>Utgående ackumulerade anskaffningsvärden</b>	<b>6 419 641</b>	<b>4 315 744</b>
Ingående avskrivningar	-2 697 582	-1 591 228
Försäljningar/utrangeringar	0	152 427
Årets avskrivningar	-1 243 136	-1 258 781
<b>Utgående ackumulerade avskrivningar</b>	<b>-3 940 718</b>	<b>-2 697 582</b>
<b>Utgående redovisat värde</b>	<b>2 478 923</b>	<b>1 618 162</b>

**Not 11 Andra långfristiga värdepappersinnehav  
Koncernen**

	2025-06-30	2024-06-30
Ingående anskaffningsvärden	15 000 000	0
Inköp	15 000 000	15 000 000
<b>Utgående ackumulerade anskaffningsvärden</b>	<b>30 000 000</b>	<b>15 000 000</b>
Ingående nedskrivningar	-249 285	0
Årets nedskrivningar	-702 787	-249 285
<b>Utgående ackumulerade nedskrivningar</b>	<b>-952 072</b>	<b>-249 285</b>
<b>Utgående redovisat värde</b>	<b>29 047 928</b>	<b>14 750 715</b>

**Moderbolaget**

	2025-06-30	2024-06-30
Ingående anskaffningsvärden	15 000 000	0
Inköp	15 000 000	15 000 000
<b>Utgående ackumulerade anskaffningsvärden</b>	<b>30 000 000</b>	<b>15 000 000</b>
Ingående nedskrivningar	-249 285	0
Årets nedskrivningar	-702 787	-249 285
<b>Utgående ackumulerade nedskrivningar</b>	<b>-952 072</b>	<b>-249 285</b>
<b>Utgående redovisat värde</b>	<b>29 047 928</b>	<b>14 750 715</b>

2025121907063

**Not 12 Upplupna kostnader och förutbetalda intäkter  
Koncernen**

	<b>2025-06-30</b>	<b>2024-06-30</b>
Upplupna löner	2 024 856	1 918 852
Upplupna sociala avgifter	588 713	558 449
Övriga upplupna kostnader	521 790	424 383
	<b>3 135 359</b>	<b>2 901 684</b>

**Moderbolaget**

	<b>2025-06-30</b>	<b>2024-06-30</b>
Upplupna löner	2 024 856	1 918 852
Upplupna sociala avgifter	588 713	558 449
Övriga upplupna kostnader	521 790	424 383
	<b>3 135 359</b>	<b>2 901 684</b>

**Not 13 Justering för poster som inte ingår i kassaflödet  
Koncernen**

	<b>2025-06-30</b>	<b>2024-06-30</b>
Avskrivningar	1 299 564	1 549 799
Nedskrivning av finansiella tillgångar	702 787	0
Orealiserade kursdifferenser	331 598	75 014
	<b>2 333 949</b>	<b>1 624 813</b>

**Moderbolaget**

	<b>2025-06-30</b>	<b>2024-06-30</b>
Avskrivningar	1 299 564	1 300 514
Nedskrivning av finansiella tillgångar	3 681 649	0
	<b>4 981 213</b>	<b>1 300 514</b>

**Not 14 Inköp och försäljning mellan koncernföretag  
Moderbolaget**

	<b>2024-07-01 -2025-06-30</b>	<b>2023-07-01 -2024-06-30</b>
Andel av årets totala inköp som skett från andra företag i koncernen	0 %	0 %
Andel av årets totala försäljningar som skett till andra företag i koncernen	0,4 %	0,7 %

**Not 15 Bokslutsdispositioner  
Moderbolaget**

	<b>2024-07-01 -2025-06-30</b>	<b>2023-07-01 -2024-06-30</b>
Avsättning till periodiseringsfond	-6 000 000	-8 421 897
Återföring från periodiseringsfond	4 470 045	4 438 507
	<b>-1 529 955</b>	<b>-3 983 390</b>

**Not 16 Andelar i koncernföretag  
Moderbolaget**

	<b>2025-06-30</b>	<b>2024-06-30</b>
Ingående anskaffningsvärden	82 313	82 313
<b>Utgående ackumulerade anskaffningsvärden</b>	<b>82 313</b>	<b>82 313</b>
<b>Utgående redovisat värde</b>	<b>82 313</b>	<b>82 313</b>

**Not 17 Specifikation andelar i koncernföretag  
Moderbolaget**

<b>Namn</b>	<b>Kapital- andel</b>	<b>Rösträtts- andel</b>	<b>Antal andelar</b>	<b>Bokfört värde</b>	
Fomtec UK	100%	100%	1	13	
Fomtec Inc.	100%	100%	100	82 300	
				<b>82 313</b>	

	<b>Org.nr</b>	<b>Säte</b>	<b>Eget kapital</b>	<b>Resultat</b>
Fomtec UK	05191942	Chester, England	0	0
Fomtec Inc.	37-1794459	Chicago, USA	-1 531 086	2 613 111

Fomtec UK har under året varit vilande.

**Not 18 Antal aktier och kvotvärde  
Moderbolaget**

<b>Namn</b>	<b>Antal aktier</b>	<b>Kvot- värde</b>
Antal A-Aktier	5 000	100
	<b>5 000</b>	

**Not 19 Disposition av vinst eller förlust  
Moderbolaget**

2025-06-30

**Förslag till vinstdisposition**

Styrelsen föreslår att till förfogande stående vinstmedel:

balanserad vinst	60 811 461
årets vinst	61 155 486
	<b>121 966 947</b>
disponeras så att	
till aktieägare utdelas	30 000 000
i ny räkning överföres	91 966 947
	<b>121 966 947</b>

**Not 20 Obeskattade reserver  
Moderbolaget**

2025-06-30

2024-06-30

Periodiseringsfond tax 2020	0	4 470 045
Periodiseringsfond tax 2021	4 269 323	4 269 323
Periodiseringsfond tax 2022	3 029 376	3 029 376
Periodiseringsfond tax 2023	5 576 521	5 576 521
Periodiseringsfond tax 2024	6 490 624	6 490 624
Periodiseringsfond tax 2025	8 421 897	8 421 897
Periodiseringsfond tax 2026	6 000 000	0
	<b>33 787 741</b>	<b>32 257 786</b>
Uppskjuten skatt avseende obeskattade reserver	7 018 664	6 766 074
Skatteeffekt av schablonränta på periodiseringsfond	130 244	152 603

**Not 21 Eventualförpliktelser  
Koncernen**

Det finns inga lämnade garantier.

**Moderbolaget**

Det finns inga lämnade garantier.

**Not 22 Ställda säkerheter  
Koncernen**

Det finns inga ställda säkerheter.

**Moderbolaget**

Det finns inga ställda säkerheter.

2025121907066

Resultat- och balansräkningen kommer att föreläggas på årsstämma för fastställelse.

Årsredovisningen beslutades 5 december 2025

Tyresö den dag som framgår av respektive befattningshavares elektroniska underskrift

Thomas Sparring  
Ordförande

Siri Ottesen

John-Olav Ottesen  
Verkställande direktör

## Revisorspåteckning

Vår revisionsberättelse har lämnats den dag som framgår av min elektroniska underskrift

BDO Mälardalen AB

Linn Jansson  
Auktoriserad revisor

# Signature Certificate


Document name:  
**556611-5670 Dafo Fomtec AB för 20240701-20250630 251208**

Unique document ID:  
**50f0ecfc-e7ca-453d-bbfd-1b87cac812d5**

Document fingerprint:  
**b03bdf9ee0b8b13fed4ca9a56db56850cf01a1ea6c7d824159a69d952d02b01204e9ebb115065119  
9f1702a2d5aed60e0cfda37c784cd5158de4afe4f2f952a5**

2025121907067

## Signatories




**Thomas Sparring**

Email: thomas.sparring@dafo.se  
Device: Chrome 142.0.0.0 on Unknown Windows 10.0  
(desktop)  
IP number: 193.12.104.89

Verified with BankID: THOMAS  
SPARRING (19600113\*\*\*\*)

Trusted timestamp:  
2025-12-11 16:50:16 UTC




**Siri Ottesen**

Dafo Fomtec AB  
Email: siri@fomtec.com  
Device: Safari 26.1 on iPhone iOS 18.7 (smartphone)  
IP number: 46.15.170.137

Verified with BankID: Siri Sti Ottesen  
(1971-08-01)

Trusted timestamp:  
2025-12-11 17:05:31 UTC




**John-Olav Ottesen**

VD  
Dafo Fomtec AB  
Email: john@fomtec.com  
Device: Safari 26.1 on iPhone iOS 18.7 (smartphone)  
IP number: 81.167.197.165

Verified with BankID: John Olav  
Ottesen (1968-01-02)

Trusted timestamp:  
2025-12-11 17:14:11 UTC



**Linn Jansson**

Email: linn.jansson@bdo.se  
Device: Edge 143.0.0.0 on Unknown Windows 10.0  
(desktop)  
IP number: 217.119.170.26

Verified with BankID: Linn Jansson  
(19910402\*\*\*\*)

Trusted timestamp:  
2025-12-12 07:57:34 UTC



This document was completed by all parties on:

**2025-12-12 07:57:34 UTC**



This document is signed using GetAccept Digital Signature Technology.  
This Signature Certificate provides all signatures connected to this document and the audit log.

# Audit log

2025121907068

Trusted timestamp	Event with collected audit data
2025-12-12 07:57:34 UTC	Document was signed by Linn Jansson (linn.jansson@bdo.se) Device: Edge 143.0.0.0 on Unknown Windows 10.0 (computer) IP number: 217.119.170.26 - IP Location: Stockholm, Sweden
2025-12-12 07:57:34 UTC	Document was verified via BankID by Linn Jansson (Linn Jansson) (linn.jansson@bdo.se) Device: Edge 143.0.0.0 on Unknown Windows 10.0 (computer) IP number: 3.172.17.5 - IP Location: Stockholm, Sweden
2025-12-12 07:55:46 UTC	Document was reviewed by Linn Jansson (linn.jansson@bdo.se) Device: Edge 143.0.0.0 on Unknown Windows 10.0 (computer) IP number: 217.119.170.26 - IP Location: Stockholm, Sweden
2025-12-12 07:54:26 UTC	Document was opened by Linn Jansson (linn.jansson@bdo.se) Device: Edge 143.0.0.0 on Unknown Windows 10.0 (computer) IP number: 217.119.170.26 - IP Location: Stockholm, Sweden
2025-12-11 17:14:13 UTC	Document was sent to Linn Jansson (linn.jansson@bdo.se) Device: ()
2025-12-11 17:14:11 UTC	Document was signed by John-Olav Ottesen (john@fomtec.com) Device: Safari 26.1 on iPhone iOS 18.7 (smartphone) IP number: 81.167.197.165 - IP Location: Sandefjord, Norway
2025-12-11 17:13:52 UTC	Document was verified via BankID (eid:bankid-no) by John-Olav Ottesen (John Olav Ottesen) (john@fomtec.com) Device: Safari 26.1 on iPhone iOS 18.7 (smartphone) IP number: 130.176.182.44
2025-12-11 17:11:40 UTC	Document was reviewed by John-Olav Ottesen (john@fomtec.com) Device: Safari 26.1 on iPhone iOS 18.7 (smartphone) IP number: 81.167.197.165 - IP Location: Sandefjord, Norway
2025-12-11 17:10:16 UTC	Document was opened by John-Olav Ottesen (john@fomtec.com) Device: Safari 26.1 on iPhone iOS 18.7 (smartphone) IP number: 81.167.197.165 - IP Location: Sandefjord, Norway
2025-12-11 17:05:31 UTC	Document was signed by Siri Ottesen (siri@fomtec.com) Device: Safari 26.1 on iPhone iOS 18.7 (smartphone) IP number: 46.15.170.137 - IP Location: Horten, Norway
2025-12-11 17:05:09 UTC	Document was verified via BankID (eid:bankid-no) by Siri Ottesen (Siri Sti Ottesen) (siri@fomtec.com) Device: Safari 26.1 on iPhone iOS 18.7 (smartphone) IP number: 130.176.182.12
2025-12-11 17:04:04 UTC	Document was opened by Siri Ottesen (siri@fomtec.com) Device: Safari 26.1 on iPhone iOS 18.7 (smartphone) IP number: 46.15.170.137 - IP Location: Horten, Norway



This document is signed using GetAccept Digital Signature Technology.  
This Signature Certificate provides all signatures connected to this document and the audit log.

2025121907069

2025-12-11 16:50:16 UTC Document was signed by Thomas Sparring (thomas.sparring@dafo.se)  
Device: Chrome 142.0.0.0 on Unknown Windows 10.0 (computer)  
IP number: 193.12.104.89 - IP Location: Stockholm, Sweden

2025-12-11 16:50:15 UTC Document was verified via BankID by Thomas Sparring (THOMAS SPARRING)  
(thomas.sparring@dafo.se)  
Device: Chrome 142.0.0.0 on Unknown Windows 10.0 (computer)  
IP number: 130.176.223.12 - IP Location: Frankfurt am Main, Germany

2025-12-11 16:49:30 UTC Document was opened by Thomas Sparring (thomas.sparring@dafo.se)  
Device: Chrome 142.0.0.0 on Unknown Windows 10.0 (computer)  
IP number: 193.12.104.89 - IP Location: Stockholm, Sweden

2025-12-11 16:30:36 UTC Document was sent to Thomas Sparring (thomas.sparring@dafo.se)  
Device: Edge 143.0.0.0 on Unknown Windows 10.0 (computer)  
IP number: 193.12.104.89 - IP Location: Stockholm, Sweden

2025-12-11 16:30:35 UTC Document was sent to Siri Ottesen (siri@fomtec.com)  
Device: Edge 143.0.0.0 on Unknown Windows 10.0 (computer)  
IP number: 193.12.104.89 - IP Location: Stockholm, Sweden

2025-12-11 16:30:34 UTC Document was sent to John-Olav Ottesen (john@fomtec.com)  
Device: Edge 143.0.0.0 on Unknown Windows 10.0 (computer)  
IP number: 193.12.104.89 - IP Location: Stockholm, Sweden

2025-12-11 16:30:31 UTC Document was sealed by Annika Elfström (annika.elfstrom@dafo.se)  
Device: Edge 143.0.0.0 on Unknown Windows 10.0 (computer)  
IP number: 193.12.104.89 - IP Location: Stockholm, Sweden

2025-12-11 16:29:51 UTC Device: Edge 143.0.0.0 on Unknown Windows 10.0 (computer)  
IP number: 193.12.104.89 - IP Location: Stockholm, Sweden

2025-12-11 16:21:43 UTC Document was created by Annika Elfström (annika.elfstrom@dafo.se)  
Device: Edge 143.0.0.0 on Unknown Windows 10.0 (computer)  
IP number: 193.12.104.89 - IP Location: Stockholm, Sweden



This document is signed using GetAccept Digital Signature Technology.  
This Signature Certificate provides all signatures connected to this document and the audit log.





## Revisionsberättelse

Till bolagsstämman i Dafo Fomtec Aktiebolag, org.nr 556611-5670

### Rapport om årsredovisningen och koncernredovisningen

#### *Uttalanden*

Vi har utfört en revision av årsredovisningen och koncernredovisningen för Dafo Fomtec Aktiebolag för räkenskapsåret 2024-07-01 - 2025-06-30.

Enligt vår uppfattning har årsredovisningen och koncernredovisningen upprättats i enlighet med årsredovisningslagen och ger en i alla väsentliga avseenden rättvisande bild av moderbolagets och koncernens finansiella ställning per den 30 juni 2025 och av dessas finansiella resultat och kassaflöden för året enligt årsredovisningslagen. Förvaltningsberättelsen är förenlig med årsredovisningens och koncernredovisningens övriga delar.

Vi tillstyrker därför att bolagsstämman fastställer resultaträkningen och balansräkningen för moderbolaget och koncernen.

#### *Grund för uttalanden*

Vi har utfört revisionen enligt International Standards on Auditing (ISA) och god revisionssed i Sverige. Vårt ansvar enligt dessa standarder beskrivs närmare i avsnittet *Revisorns ansvar*. Vi är oberoende i förhållande till moderbolaget och koncernen enligt god revisorssed i Sverige och har i övrigt fullgjort vårt yrkesetiska ansvar enligt dessa krav.

Vi anser att de revisionsbevis vi har inhämtat är tillräckliga och ändamålsenliga som grund för våra uttalanden.

#### *Styrelsens och verkställande direktörens ansvar*

Det är styrelsen och verkställande direktören som har ansvaret för att årsredovisningen och koncernredovisningen upprättas och att de ger en rättvisande bild enligt årsredovisningslagen. Styrelsen och verkställande direktören ansvarar även för den interna kontroll som de bedömer är nödvändig för att upprätta en årsredovisning och koncernredovisning som inte innehåller några väsentliga felaktigheter, vare sig dessa beror på oegentligheter eller misstag.

Vid upprättandet av årsredovisningen och koncernredovisningen ansvarar styrelsen och verkställande direktören för bedömningen av bolagets och koncernens förmåga att fortsätta verksamheten. De upplyser, när så är tillämpligt, om förhållanden som kan påverka förmågan att fortsätta verksamheten och att använda antagandet om fortsatt drift. Antagandet om fortsatt drift tillämpas dock inte om styrelsen och verkställande direktören avser att likvidera bolaget, upphöra med verksamheten eller inte har något realistiskt alternativ till att göra något av detta.

## **Revisorns ansvar**

Våra mål är att uppnå en rimlig grad av säkerhet om huruvida årsredovisningen och koncernredovisningen som helhet inte innehåller några väsentliga felaktigheter, vare sig dessa beror på oegentligheter eller misstag, och att lämna en revisionsberättelse som innehåller våra uttalanden. Rimlig säkerhet är en hög grad av säkerhet, men är ingen garanti för att en revision som utförs enligt ISA och god revisionssed i Sverige alltid kommer att upptäcka en väsentlig felaktighet om en sådan finns. Felaktigheter kan uppstå på grund av oegentligheter eller misstag och anses vara väsentliga om de enskilt eller tillsammans rimligen kan förväntas påverka de ekonomiska beslut som användare fattar med grund i årsredovisningen och koncernredovisningen.

En ytterligare beskrivning av vårt ansvar för revisionen av årsredovisningen och koncernredovisningen finns på Revisorsinspektionens webbplats: [www.revisorsinspektionen.se/revisornsansvar](http://www.revisorsinspektionen.se/revisornsansvar). Denna beskrivning är en del av revisionsberättelsen.

## **Rapport om andra krav enligt lagar och andra författningar**

### **Uttalanden**

Utöver vår revision av årsredovisningen och koncernredovisningen har vi även utfört en revision av styrelsens och verkställande direktörens förvaltning för Dafo Fomtec Aktiebolag för räkenskapsåret 2024-07-01 - 2025-06-30 samt av förslaget till dispositioner beträffande bolagets vinst eller förlust.

Vi tillstyrker att bolagsstämman disponerar vinsten enligt förslaget i förvaltningsberättelsen och beviljar styrelsens ledamöter och verkställande direktören ansvarsfrihet för räkenskapsåret.

### **Grund för uttalanden**

Vi har utfört revisionen enligt god revisionssed i Sverige. Vårt ansvar enligt denna beskrivs närmare i avsnittet *Revisorns ansvar*. Vi är oberoende i förhållande till moderbolaget och koncernen enligt god revisorssed i Sverige och har i övrigt fullgjort vårt yrkesetiska ansvar enligt dessa krav.

Vi anser att de revisionsbevis vi har inhämtat är tillräckliga och ändamålsenliga som grund för våra uttalanden.

### **Styrelsens och verkställande direktörens ansvar**

Det är styrelsen som har ansvaret för förslaget till dispositioner beträffande bolagets vinst eller förlust. Vid förslag till utdelning innefattar detta bland annat en bedömning av om utdelningen är försvarlig med hänsyn till de krav som bolagets och koncernens verksamhetsart, omfattning och risker ställer på storleken av moderbolagets och koncernens egna kapital, konsolideringsbehov, likviditet och ställning i övrigt.

Styrelsen ansvarar för bolagets organisation och förvaltningen av bolagets angelägenheter. Detta innefattar bland annat att fortlöpande bedöma bolagets och koncernens ekonomiska situation och att tillse att bolagets organisation är utformad så att bokföringen, medelsförvaltningen och bolagets ekonomiska angelägenheter i övrigt kontrolleras på ett betryggande sätt. Verkställande direktören ska sköta den löpande förvaltningen enligt styrelsens riktlinjer och anvisningar och bland annat vidta de åtgärder som är nödvändiga för att bolagets bokföring ska fullgöras i överensstämmelse med lag och för att medelsförvaltningen ska skötas på ett betryggande sätt.

## **Revisorns ansvar**

Vårt mål beträffande revisionen av förvaltningen, och därmed vårt uttalande om ansvarsfrihet, är att inhämta revisionsbevis för att med en rimlig grad av säkerhet kunna bedöma om någon styrelseledamot eller verkställande direktören i något väsentligt avseende:

- företagit någon åtgärd eller gjort sig skyldig till någon försummelse som kan föranleda ersättningsskyldighet mot bolaget, eller
- på något annat sätt handlat i strid med aktiebolagslagen, årsredovisningslagen eller bolagsordningen.

Vårt mål beträffande revisionen av förslaget till dispositioner av bolagets vinst eller förlust, och därmed vårt uttalande om detta, är att med rimlig grad av säkerhet bedöma om förslaget är förenligt med aktiebolagslagen.

Rimlig säkerhet är en hög grad av säkerhet, men ingen garanti för att en revision som utförs enligt god revisionssed i Sverige alltid kommer att upptäcka åtgärder eller försummelser som kan föranleda ersättningsskyldighet mot bolaget, eller att ett förslag till dispositioner av bolagets vinst eller förlust inte är förenligt med aktiebolagslagen.

En ytterligare beskrivning av vårt ansvar för revisionen av förvaltningen finns på Revisorsinspektionens webbplats: [www.revisorsinspektionen.se/rn/showdocument/documents/rev\\_dok/revisors\\_ansvar.pdf](http://www.revisorsinspektionen.se/rn/showdocument/documents/rev_dok/revisors_ansvar.pdf). Denna beskrivning är en del av revisionsberättelsen.

Stockholm den dag som framgår av vår elektroniska underskrift

BDO Mälardalen AB

Linn Jansson

Auktoriserad revisor

2025121907073



# Document history

## Document summary

**COMPLETED BY ALL:**

12.12.2025 08:57

**SENT BY OWNER:**

Josefine Törnbrink • 11.12.2025 19:42

**DOCUMENT ID:**

Syg65xq\_fbl

**ENVELOPE ID:**

B16cx50Mzx-Syg65xq\_fbl

**DOCUMENT NAME:**

RB\_556611-5670 Dafo Fomtec.pdf

3 pages

**SHA-512:**

1feffa9c27bae0c89c7aa0306e2277ddf76c162abd7d83f  
bd9b4a484b52bdcd8444ce55e8621fa68bb02f96207faa  
3392bb82e3b26dfc0c14e9171e469b2540a

## Activity log

RECIPIENT	ACTION*	TIMESTAMP (CET)	METHOD	DETAILS
1. Linn Jansson linn.jansson@bdo.se	Signed Authenticated	12.12.2025 08:57 12.12.2025 08:54	eID Low	Swedish BankID (DOB: 1991/04/02) IP: 217.119.170.26

\* Action describes both the signing and authentication performed by each recipient. Authentication refers to the ID method used to access the document.

## Attachments

No attachments related to this document

## Custom events

No custom events related to this document

Verified ensures that the document has been signed according to the method stated above.

Copies of signed documents are securely stored by Verified.

To review the signature validity, please open this PDF using Adobe Reader.



GDPR compliant



eIDAS standard



PADES sealed