

# ÅRSREDOVISNING

20210901-20220831

för

**Pinges Wheels AB**


**556682-4560**

<b>Årsredovisningen omfattar:</b>	<b>Sida</b>
Förvaltningsberättelse	1
Resultaträkning	2
Balansräkning	3-4
Tilläggsupplysningar (noter)	5-6
Underskrifter	6

## **Fastställelseintyg**

Undertecknad styrelseledamot intygar härmed dels att denna kopia av årsredovisningen överensstämmer med originalet och dels att en likalydande resultaträkning och utgående balansräkning fastställdes på årsstämman den 19 oktober 2022.

Vinsten disponerades enligt styrelsens förslag.



Per Inge Lennartsson

**ÅRSREDOVISNING**

Styrelsen för Pinges Wheels AB (säte Hässleholms kommun) får härmed avge årsredovisning för räkenskapsåret 2021-09-01--2022-08-31.

**FÖRVALTNINGSBERÄTTELSE****Verksamheten****Allmänt om verksamheten**

Företagets verksamhet är att bedriva uthyrning och förvaltning av industrilokaler. Bolaget äger fastigheten Hässleholm Grimman 9.

Bolaget är moderbolag till Lennartsson i Hässleholm AB (556606-5305, säte Hässleholm).

Med hänvisning till Årsredovisningslagen 7:3 så upprättas ingen koncernredovisning.

**Flerårsöversikt (tkr)**

	2021/2022	2020/2021	2019/2020	2018/2019
Nettoomsättning	500	517	500	111
Resultat efter finansiella poster	-211	988	-333	7 165
Soliditet	95%	94%	94%	98%

<b>Förändring i eget kapital</b>	<b>Aktiekapital</b>	<b>Balanserat resultat</b>	<b>Årets resultat</b>
Belopp vid årets ingång	100 000	4 393 014	831 143
Resultatdisposition enligt bolagsstämman:			
Utdelning		-180 000	
Balanseras i ny räkning		831 143	-831 143
Årets resultat			-299 631
<b>Belopp vid årets utgång</b>	<b>100 000</b>	<b>5 044 157</b>	<b>-299 631</b>

**Resultatdisposition**

Till bolagsstämmans förfogande står följande vinstmedel

Balanserat resultat	5 044 157
Årets resultat	-299 631
<b>Totalt</b>	<b>4 744 526</b>

Styrelsen föreslår att vinstmedlen disponeras enligt följande:

Utdelning till ägarna	1 800 kr per aktie	180 000
Balanseras i ny räkning		4 564 526
<b>Totalt</b>		<b>4 744 526</b>

Beträffande bolagets resultat och ställning i övrigt hänvisas till efterföljande resultat- och balansräkningar med tillhörande tilläggsupplysningar.

Alla belopp i svenska kronor om inget annat anges.



**RESULTATRÄKNING**

	Not	2021-09-01 2022-08-31	2020-09-01 2021-08-31
<b>Rörelseintäkter, lagerförändringar m.m.</b>			
Nettoomsättning		500 000	517 500
<b>Summa rörelseintäkter, lagerförändringar m.m.</b>		<b>500 000</b>	<b>517 500</b>
<b>Rörelsekostnader</b>			
Övriga externa kostnader		-231 974	-102 895
Personalkostnader	2	-9 684	-9 684
Av- och nedskrivningar av materiella och immateriella anläggningstillgångar		-28 190	-28 190
<b>Summa rörelsekostnader</b>		<b>-269 848</b>	<b>-140 769</b>
<b>RÖRELSERESULTAT</b>		<b>230 152</b>	<b>376 731</b>
<b>Finansiella poster</b>			
Övriga ränteintäkter och liknande resultatposter		0	3 333
Nedskrivningar av finansiella anläggningstillgångar och kortfristiga placeringar		-441 009	607 718
Räntekostnader och liknande resultatposter		-312	-128
<b>Summa finansiella poster</b>		<b>-441 321</b>	<b>610 923</b>
<b>RESULTAT EFTER FINANSIELLA POSTER</b>		<b>-211 169</b>	<b>987 654</b>
<b>Bokslutsdispositioner</b>			
Lämnade koncernbidrag		0	-4 000
Förändring av periodiseringsfonder		-50 000	-90 000
<b>Summa bokslutsdispositioner</b>		<b>-50 000</b>	<b>-94 000</b>
<b>RESULTAT FÖRE SKATT</b>		<b>-261 169</b>	<b>893 654</b>
<b>Skatter</b>			
Skatt på årets resultat		-38 462	-62 511
<b>ÅRETS RESULTAT</b>		<b>-299 631</b>	<b>831 143</b>




**BALANSRÄKNING****TILLGÅNGAR**

	Not	2022-08-31	2021-08-31
<b>Anläggningstillgångar</b>			
<b>Materiella anläggningstillgångar</b>			
Byggnader och mark	3	596 153	614 343
Inventarier, verktyg och installationer	4	17 500	27 500
<b>Summa materiella anläggningstillgångar</b>		<b>613 653</b>	<b>641 843</b>
<b>Finansiella anläggningstillgångar</b>			
Andelar i koncernföretag	5	134 000	134 000
Andra långfristiga fordringar	6	4 358 991	4 500 000
<b>Summa finansiella anläggningstillgångar</b>		<b>4 492 991</b>	<b>4 634 000</b>
<b>Summa anläggningstillgångar</b>		<b>5 106 644</b>	<b>5 275 843</b>
<b>Omsättningstillgångar</b>			
<b>Kortfristiga fordringar</b>			
Övriga fordringar		5 819	4 444
Förutbetalda kostnader och upplupna intäkter		9 214	8 890
<b>Summa kortfristiga fordringar</b>		<b>15 033</b>	<b>13 334</b>
<b>Kassa och bank</b>			
Kassa och bank		158 022	489 661
<b>Summa kassa och bank</b>		<b>158 022</b>	<b>489 661</b>
<b>Summa omsättningstillgångar</b>		<b>173 055</b>	<b>502 995</b>
<b>SUMMA TILLGÅNGAR</b>		<b>5 279 699</b>	<b>5 778 838</b>



**BALANSRÄKNING****EGET KAPITAL OCH SKULDER**

	Not	2022-08-31	2021-08-31
<b>Eget kapital</b>			
<b>Bundet eget kapital</b>			
Aktiekapital (100 aktier)		100 000	100 000
<b>Summa bundet eget kapital</b>		<u>100 000</u>	<u>100 000</u>
<b>Fritt eget kapital</b>			
Balanserat resultat		5 044 157	4 393 014
Årets resultat		-299 631	831 143
<b>Summa fritt eget kapital</b>		<u>4 744 526</u>	<u>5 224 157</u>
<b>Summa eget kapital</b>		<b>4 844 526</b>	<b>5 324 157</b>
<b>Obeskattade reserver</b>			
Periodiseringsfonder		200 000	150 000
<b>Summa obeskattade reserver</b>		<u>200 000</u>	<u>150 000</u>
<b>Kortfristiga skulder</b>			
Leverantörsskulder		0	0
Skulder till koncernföretag		68 184	70 411
Skatteskulder		29 029	53 482
Övriga skulder		86 293	127 121
Upplupna kostnader och förutbetalda intäkter		51 667	53 667
<b>Summa kortfristiga skulder</b>		<u>235 173</u>	<u>304 681</u>
<b>SUMMA EGET KAPITAL OCH SKULDER</b>		<b>5 279 699</b>	<b>5 778 838</b>



## TILLÄGGSUPPLYSNINGAR

## Not 1 Redovisningsprinciper

Årsredovisningen är upprättad i enlighet med årsredovisningslagen och BFNAR 2016:10 *Årsredovisning i mindre företag*.

## Avskrivning

Tillämpade avskrivningstider:

Inventarier, verktyg och installationer 5 år  
Byggnader 25 år

## Not 2 Medelantalet anställda

	2021/2022	2020/2021
Totalt	0	0

## Not 3 Byggnader och mark

	2022-08-31	2021-08-31
Ingående anskaffningsvärden	655 271	655 271
<b>Utgående anskaffningsvärden</b>	<b>655 271</b>	<b>655 271</b>
Ingående avskrivningar	-40 928	-22 738
Årets avskrivningar	-18 190	-18 190
<b>Utgående avskrivningar</b>	<b>-59 118</b>	<b>-40 928</b>
<b>Redovisat värde</b>	<b>596 153</b>	<b>614 343</b>

## Not 4 Inventarier, verktyg och installationer

	2022-08-31	2021-08-31
Ingående anskaffningsvärden	50 000	50 000
<b>Utgående anskaffningsvärden</b>	<b>50 000</b>	<b>50 000</b>
Ingående avskrivningar	-22 500	-12 500
Årets avskrivningar	-10 000	-10 000
<b>Utgående avskrivningar</b>	<b>-32 500</b>	<b>-22 500</b>
<b>Redovisat värde</b>	<b>17 500</b>	<b>27 500</b>



2022102101080

<b>Not 5</b>	<b>Andelar i koncernföretag</b>	<b>2022-08-31</b>	<b>2021-08-31</b>
	Ingående anskaffningsvärden	134 000	134 000
	Utgående anskaffningsvärden	<u>134 000</u>	<u>134 000</u>
	<b>Redovisat värde</b>	<b>134 000</b>	<b>134 000</b>

**Företag**  
Lennartsson i Hässleholm AB  
org nr 556606-5305

**Säte**  
Hässleholm

**Kapitalandel** 100%


**Bokfört värde** 134 000

**Antal andelar**  
100

<b>Not 6</b>	<b>Andra långfristiga fordringar</b>	<b>2022-08-31</b>	<b>2021-08-31</b>
	Ingående fordran	4 500 000	3 900 000
	Årets förändring	300 000	600 000
	Utgående fordran	<u>4 800 000</u>	<u>4 500 000</u>
	Ingående nedskrivningar	0	-607 718
	Årets förändring	-441 009	607 718
	Utgående nedskrivningar	<u>-441 009</u>	<u>0</u>
	<b>Redovisat värde</b>	<b>4 358 991</b>	<b>4 500 000</b>


**UNDERSKRIFTER**

Hässleholm 2022-10-19



Per Inge Lennartsson