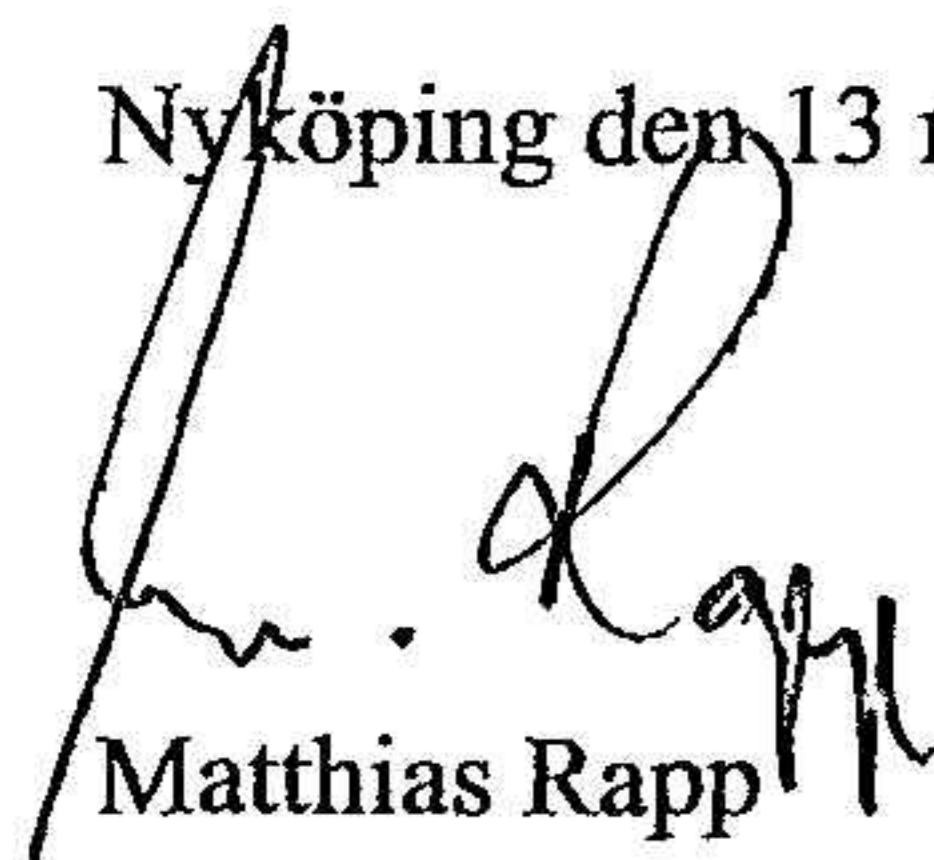


**Årsredovisning**  
för  
**Straits International AB**  
556947-6434  
Räkenskapsåret  
2023

**Fastställelseintyg**

Undertecknad styrelseledamot i Straits International AB intygar, dels att denna kopia av årsredovisningen stämmer överens med originalet, dels att resultaträkningen och balansräkningen i årsredovisningen har fastställts på årsstämma den 13 maj 2024. Årsstämman beslutade att godkänna styrelsens förslag till resultatdisposition.

Nyköping den 13 maj 2024

  
Matthias Rapp

Styrelsen och verkställande direktören för Straits International AB avger följande årsredovisning för räkenskapsåret 2023.

Årsredovisningen är upprättad i svenska kronor, SEK. Om inte annat särskilt anges, redovisas alla belopp i hela kronor (kr). Uppgifter inom parentes avser föregående år.

## Förvaltningsberättelse

### Verksamheten

#### Allmänt om verksamheten

Företagets verksamhet är att bedriva konsulterande verksamhet inom energiområdet jämte därmed förenlig verksamhet.

Företaget har sitt säte i Nyköping.

Flerårsöversikt (Tkr)	2023	2022	2021	2020
Nettoomsättning	622	700	496	262
Resultat efter finansiella poster	4	389	572	1 738
Soliditet (%)	80	76	82	83

#### Förändringar i eget kapital

	Aktie- kapital	Balanserat resultat	Årets resultat	Totalt
Belopp vid årets ingång	50 000	2 130 972	209 050	2 390 022
Disposition enligt beslut av årsstämman:				
Balanseras i ny räkning		209 050	-209 050	0
Årets resultat			60 754	60 754
<b>Belopp vid årets utgång</b>	<b>50 000</b>	<b>2 340 022</b>	<b>60 754</b>	<b>2 450 776</b>

#### Resultatdisposition

Styrelsen föreslår att till förfogande stående vinstmedel (kronor):

balanserad vinst	2 340 022
årets vinst	60 754
	<b>2 400 776</b>
disponeras så att i ny räkning överföres	2 400 776
	<b>2 400 776</b>

Företagets resultat och ställning i övrigt framgår av efterföljande resultat- och balansräkning med noter.

AR

## Resultaträkning

	Not	2023-01-01 -2023-12-31	2022-01-01 -2022-12-31
<b>Rörelseintäkter, lagerförändringar m. m.</b>			
Nettoomsättning		621 533	699 853
Övriga rörelseintäkter		53 125	86 018
<b>Summa rörelseintäkter, lagerförändringar m.m.</b>		<b>674 658</b>	<b>785 871</b>
<b>Rörelsekostnader</b>			
Råvaror och förnödenheter		-6 057	-3 897
Övriga externa kostnader		-339 905	-329 893
Personalkostnader	2	-111 430	-98 248
Avskrivningar av materiella anläggningstillgångar		-226 373	-153 104
<b>Summa rörelsekostnader</b>		<b>-683 765</b>	<b>-585 142</b>
<b>Rörelseresultat</b>		<b>-9 107</b>	<b>200 729</b>
<b>Finansiella poster</b>			
Resultat från övriga finansiella anläggningstillgångar		216	192 065
Övriga ränteintäkter och liknande resultatposter		14 222	3
Räntekostnader och liknande resultatposter		-1 557	-3 455
<b>Summa finansiella poster</b>		<b>12 881</b>	<b>188 613</b>
<b>Resultat efter finansiella poster</b>		<b>3 774</b>	<b>389 342</b>
<b>Bokslutsdispositioner</b>			
Förändring av periodiseringsfonder		83 200	-92 000
Förändring av överavskrivningar		-2 275	-31 099
<b>Summa bokslutsdispositioner</b>		<b>80 925</b>	<b>-123 099</b>
<b>Resultat före skatt</b>		<b>84 699</b>	<b>266 243</b>
<b>Skatter</b>			
Skatt på årets resultat		-23 945	-57 193
<b>Årets resultat</b>		<b>60 754</b>	<b>209 050</b>

## Balansräkning

Not

2023-12-31

2022-12-31

### TILLGÅNGAR

#### Anläggningstillgångar

##### *Materiella anläggningstillgångar*

Byggnader och mark 3 3 320 696 3 501 573

Inventarier, verktyg och installationer 4 144 839 190 335

**Summa materiella anläggningstillgångar 3 465 535 3 691 908**

**Summa anläggningstillgångar 3 465 535 3 691 908**

#### Omsättningstillgångar

##### *Kortfristiga fordringar*

Kundfordringar 212 425 55 575

Övriga fordringar 12 590 106 518

**Summa kortfristiga fordringar 225 015 162 093**

##### *Kortfristiga placeringar*

Övriga kortfristiga placeringar 195 580 195 580

**Summa kortfristiga placeringar 195 580 195 580**

##### *Kassa och bank* 5

Kassa och bank 235 77 138

**Summa kassa och bank 235 77 138**

**Summa omsättningstillgångar 420 830 434 811**

**SUMMA TILLGÅNGAR 3 886 365 4 126 719**

## Balansräkning

Not

2023-12-31

2022-12-31

### EGET KAPITAL OCH SKULDER

#### Eget kapital

##### *Bundet eget kapital*

Aktiekapital

50 000

50 000

**Summa bundet eget kapital**

**50 000**

**50 000**

##### *Fritt eget kapital*

Balanserat resultat

2 340 022

2 130 972

Årets resultat

60 754

209 050

**Summa fritt eget kapital**

**2 400 776**

**2 340 022**

**Summa eget kapital**

**2 450 776**

**2 390 022**

#### Obeskattade reserver

Periodiseringsfonder

806 490

889 690

Akkumulerade överavskrivningar

33 374

31 099

**Summa obeskattade reserver**

**839 864**

**920 789**

#### Långfristiga skulder

Övriga skulder

400 000

600 000

**Summa långfristiga skulder**

**400 000**

**600 000**

#### Kortfristiga skulder

Checkräkningskredit

20 378

0

Leverantörsskulder

10 707

599

Skatteskulder

12 615

10 826

Övriga skulder

129 351

181 810

Upplupna kostnader och förutbetalda intäkter

22 674

22 673

**Summa kortfristiga skulder**

**195 725**

**215 908**

**SUMMA EGET KAPITAL OCH SKULDER**

**3 886 365**

**4 126 719**

## Noter

### Not 1 Redovisningsprinciper

#### Allmänna upplysningar

Årsredovisningen är upprättad i enlighet med årsredovisningslagen och Bokföringsnämndens allmänna råd (BFNAR 2016:10) om årsredovisning i mindre företag.

#### Avskrivning

Tillämpade avskrivningstider:

Byggnader	20 år
Inventarier, verktyg och installationer	5 år

#### Nyckeltalsdefinitioner

Nettoomsättning

Rörelsens huvudintäkter, fakturerade kostnader, sidointäkter samt intäktskorrigeringar.

Resultat efter finansiella poster

Resultat efter finansiella intäkter och kostnader men före bokslutsdispositioner och skatter.

Soliditet (%)

Justerat eget kapital (eget kapital och obeskattade reserver med avdrag för uppskjuten skatt) i procent av balansomslutning.

### Not 2 Medelantalet anställda

	2023	2022
Medelantalet anställda	1	1

### Not 3 Byggnader och mark

	2023-12-31	2022-12-31
Ingående anskaffningsvärden	3 617 532	1 583 586
Inköp	0	3 617 532
Försäljningar/utrangeringar	0	-1 583 586
<b>Utgående ackumulerade anskaffningsvärden</b>	<b>3 617 532</b>	<b>3 617 532</b>
Ingående avskrivningar	-115 959	-158 358
Försäljningar/utrangeringar	0	158 358
Årets avskrivningar	-180 877	-115 959
<b>Utgående ackumulerade avskrivningar</b>	<b>-296 836</b>	<b>-115 959</b>
<b>Utgående redovisat värde</b>	<b>3 320 696</b>	<b>3 501 573</b>

**Not 4 Inventarier, verktyg och installationer**

	2023-12-31	2022-12-31
Ingående anskaffningsvärden	227 480	0
Inköp	0	227 480
<b>Utgående ackumulerade anskaffningsvärden</b>	<b>227 480</b>	<b>227 480</b>
Ingående avskrivningar	-37 145	0
Årets avskrivningar	-45 496	-37 145
<b>Utgående ackumulerade avskrivningar</b>	<b>-82 641</b>	<b>-37 145</b>
<b>Utgående redovisat värde</b>	<b>144 839</b>	<b>190 335</b>

**Not 5 Checkräkningskredit**

	2023-12-31	2022-12-31
Beviljat belopp på checkräkningskredit uppgår till	100 000	100 000
Utnyttjad kredit uppgår till	20 378	0
<u>Ställda säkerheter</u>		
Företagsinteckning	100 000	100 000
	<b>100 000</b>	<b>100 000</b>


**Not 6 Bokslutsrapport**


För denna årsredovisning har en bokslutsrapport upprättats av:

Jenny Grape, Rådek KB

som är auktoriserad redovisningskonsult genom medlemskap i FAR.

Nyköping den 13 maj 2024

  
Matthias Rapp  
Verkställande direktör

  
Carl Rapp