

2025080400844

Årsredovisning

More Trade Syd AB


Orgnr. 556692-2398

Räkenskapsår 2024-01-01-2024-12-31

Fastställelseintyg

Undertecknad styrelseledamot intygar härmed att en med denna undertecknade kopia likalydande resultat och balansräkning blivit fastställd på årsstämman 2025-06-30. Årsstämman beslöt tillika godkänna styrelsens förslag till vinstdisposition.

Ängelholm 2025-06-30


Dirk Hunger

Årsredovisning för tiden 2024-01-01-2024-12-31

Styrelsen för More Trade Syd AB får härmed avge årsredovisning för räkenskapsåret 2024.

Förvaltningsberättelse**Allmänt om verksamheten**

Bolagets skall bedriva handel med byggvaror och belysning samt utföra konsulttjänster inom försäljning och marknadsföring och därmed förenlig verksamhet.

I koncernen ingår helägda dotterbolaget Nordic Champ Syd AB.

Flerårsöversikt

	2024	2023	2022	2021
Nettoomsättning	2 191 931	2 910 735	4 089 282	3 544 054
Resultat efter finansiella poster	-14 148	63 565	-201 615	-111 439
Soliditet (%)	6,7%	6,6%	6,2%	6,3%

Eget Kapital

	Aktiekapital	Balanserat resultat	Redovisat resultat
Belopp vid årets ingång enligt fastställd balansräkning	100 000,00	27 215,56	3 565,37
Aktieägartillskott		75 000,00	
Disposition enligt beslut årsstämma		3 565,37	-3 565,37
Årets resultat			-74 147,99
Utgående balans	100 000,00	105 780,93	-74 147,99

Totalt villkorade aktieägartillskott uppgår till 1.460.000.-.

Förslag till resultatdisposition

Styrelsen föreslår att till förfogande stående vinstmedel:

Balanserat resultat	105 780,93
Årets resultat	<u>-74 147,99</u>
	31 632,94
Disponeras så att i ny räkning överföres	31 632,94

RESULTATRÄKNING

2024-01-01- 2023-01-01-
2024-12-31 2023-12-31

Nettoomsättning 2 191 931,49 2 910 734,55
Övriga rörelseintäkter 31 001,90 102 158,00
2 222 933,39 3 012 892,55

Rörelsens kostnader

Handelsvaror -449 377,83 -524 764,29
Övriga externa kostnader -350 208,26 -513 176,50
Personalkostnader Not 1 -1 421 864,00 -1 883 481,04
Övriga rörelsekostnader -15 978,79 -27 805,97
-2 237 428,88 -2 949 227,80

Rörelseresultat

-14 495,49 63 664,75

Resultat från finansiella investeringar

Ränteintäkter och liknande resultatposter 389,50 93,00
Räntekostnader och liknande resultatposter -42,00 -192,38

Resultat efter finansiella poster

-14 147,99 63 565,37

Bokslutsdispositioner

Lämnat koncernbidrag -60 000,00 -60 000,00

Skatt på årets resultat = =

Årets resultat

-74 147,99 3 565,37

ank=20250711:2025071403465

BALANSRÄKNING PER 2024-12-31 2023-12-31

TILLGÅNGAR

Anläggningstillgångar

Finansiella anläggningstillgångar

Andelar i koncernföretag	Not 2	50 000,00	50 000,00
Summa finansiella anläggningstillgångar		50 000,00	50 000,00

Summa anläggningstillgångar		50 000,00	50 000,00
------------------------------------	--	------------------	------------------

Omsättningstillgångar:

Varulager m m

Färdiga varor och handelsvaror		43 245,00	39 872,00
--------------------------------	--	-----------	-----------

Kortfristiga fordringar

Kundfordringar		320 341,29	304 820,99
Fordringar hos koncernföretag		26 736,42	86 736,42
Övriga fordringar		315 905,00	158 603,00
Förutbetalda kostnader och upplupna intäkter		1 180 019,96	1 254 260,61
Summa kortfristiga fordringar		1 843 002,67	1 804 421,02

Kassa och bank		39 425,65	91 397,43
-----------------------	--	------------------	------------------

Summa omsättningstillgångar		1 925 673,32	1 935 690,45
------------------------------------	--	---------------------	---------------------

SUMMA TILLGÅNGAR		1 975 673,32	1 985 690,45
-------------------------	--	---------------------	---------------------

BALANSRÄKNING PER

2024-12-31 2023-12-31

EGET KAPITAL OCH SKULDER

Eget kapital:

Bundet eget kapital

Aktiekapital, 1000 aktier 100 000,00 100 000,00

Fritt eget kapital

Balanserat resultat 105 780,93 27 215,56

Årets resultat -74 147,99 3 565,37

Summa eget kapital 131 632,94 130 780,93

Kortfristiga skulder

Leverantörsskulder 164 479,39 180 797,60

Skatteskuld 1 588,00 2 033,00

Övriga skulder 1 603 104,65 1 584 443,65

Upplupna kostnader och förutbetalda intäkter 74 868,34 87 635,27

Summa kortfristiga skulder 1 844 040,38 1 854 909,52

SUMMA SKULDER OCH EGET KAPITAL

1 975 673,32 1 985 690,45



sak=20250711;2025071403467

TILLÄGGSUPPLYSNINGAR

Allmänna upplysningar

Årsredovisningen är upprättad i enlighet med årsredovisningslagen och BFNAR 2016:10, årsredovisning i mindre aktiebolag (K 2). Redovisningsprinciperna är oförändrade i jämförelse med tidigare år.

Fordringar, skulder och avsättningar

Fordringar har värderats till det lägsta av anskaffningsvärdet och det belopp varmed de beräknas bli reglerade. Övriga tillgångar, skulder samt avsättningar har värderats till anskaffningsvärden om annat ej anges.

Anläggningstillgångar

Materiella anläggningstillgångar redovisas till anskaffningsvärde minskat med ackumulerade avskrivningar och eventuella nedskrivningar.

Avskrivningsbart belopp utgörs av anskaffningsvärdet med avdrag för beräknat restvärde om detta bedöms vara väsentligt. Avskrivningar sker linjärt över den förväntade nyttjandeperioden.

Varulager

Varulagret har värderats till det lägsta av anskaffningsvärdet och nettoförsäljningsvärdet på balansdagen. Med nettoförsäljningsvärde avses varornas beräknade försäljningspris minskat med försäljningskostnader. Den valda värderingsmetoden innebär att eventuell inkurans i varulagret beaktats.


Intäktsredovisning

Inkomsten redovisas till verkligt värde av vad företaget fått eller kommer att få. Det innebär att företaget redovisar inkomsten till nominellt värde (fakturabelopp) om företaget får ersättning i likvida medel direkt vid leveransen. Avdrag görs för lämnade rabatter.

Koncernredovisning

Företaget är moderföretag i en s.k. "mindre koncern" och upprättar med hänvisning till undantagsreglerna i årsredovisningslagen 7 kap 3 § ingen koncernredovisning.

Av årets inköp avser 0 (0) inköp från andra koncernbolag. Av årets försäljning avser 0(0) försäljning till andra koncernbolag.



ank-20250711:2025071403468

Not 1 - Personal

Medelantalet anställda

	<u>2024-12-31</u>	<u>2023-12-31</u>
Kvinnor	1	1
Män	3	4

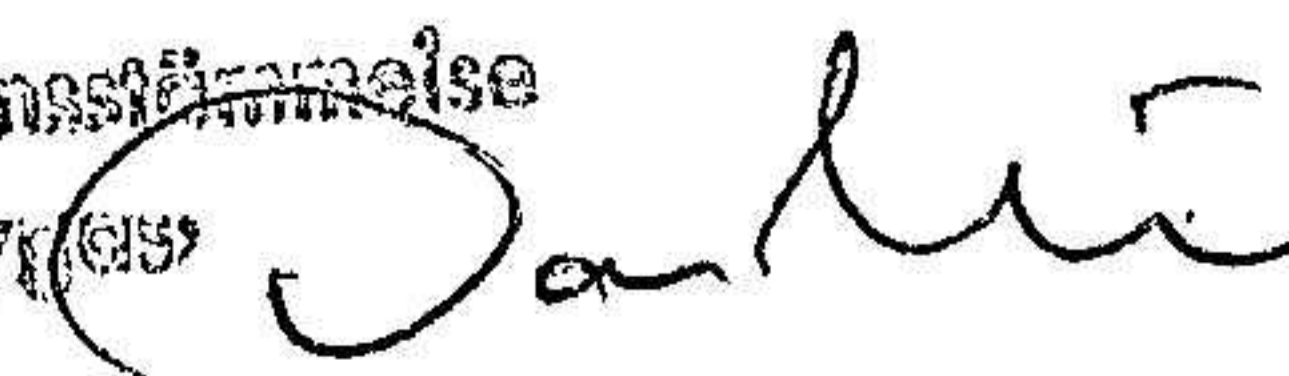
Löner, pensioner och sociala avgifter

	<u>2024-12-31</u>	<u>2023-12-31</u>
Löner och andra ersättningar	936 502,00	1 283 062,50
Pensionskostnader	178 382,00	177 031,60
Övriga sociala avgifter enligt lag och avtal	<u>302 780,00</u>	<u>414 245,00</u>
	1 417 664,00	1 874 339,10

Not 2 - Andelar i koncernföretag

	<u>Antal aktier</u>	Rösträtts- o kapital <u>andel</u>	<u>Bokfört värde</u>
Nordic Champ Syd AB 556979-4711 säte i Ängelholms kommun, Skåne län.	500	100%	50 000

	<u>Eget kapital</u>	<u>Årets resultat</u>
Nordic Champ Syd AB	33 907,88	-67




More Trade Syd AB
Orgnr: 556692-2398

7 (7)

Not 3 - Ställda panter och eventual förpliktelser

	<u>2024-12-31</u>	<u>2023-12-31</u>
Ställda panter	inga	inga
Eventual förpliktelser	inga	inga

Ängelholm 2025-06-30



Dirk Hunger