

Årsredovisning
och
Koncernredovisning
för
JOFO Holding AB
556781-6755

Räkenskapsåret
2023-01-01 – 2023-12-31

Fastställelseintyg

Undertecknad verkställande direktör i JOFO Holding AB intygar att resultaträkningen och balansräkningen i årsredovisningen för moderbolaget samt koncernresultaträkningen och koncernbalansräkningen har fastställts på årsstämman 2024-05-31. Årsstämman beslutade att godkänna styrelsens förslag till resultatdisposition.

Jag intygar också att innehållet i årsredovisningen och revisionsberättelsen stämmer överens med originalen.

2024-05-31


Jacob Olsson

2024070229233

Årsredovisning
och
Koncernredovisning
för
JOFO Holding AB

556781-6755

Räkenskapsåret

2023-01-01 – 2023-12-31

Jo Fo

Styrelsen och verkställande direktören för JOFO Holding AB avger följande årsredovisning och koncernredovisning för räkenskapsåret 2023-01-01 – 2023-12-31.

Årsredovisningen är upprättad i svenska kronor, SEK. Om inte annat särskilt anges, redovisas alla belopp i tusentals kronor (Tkr). Uppgifter inom parentes avser föregående år.

Förvaltningsberättelse

Information om verksamheten

Bolaget är ett holdingbolag vars syfte är att äga aktier i andra bolag samt äga och förvalta fastigheter.

Företaget har sitt säte i Helsingborg.

Förväntad framtida utveckling samt väsentliga risker och osäkerhetsfaktorer

Framtida utveckling för koncernens bolag förväntas fortsätta som tidigare enligt den inriktning som ägare och styrelse angett. De risker som främst kan komma att påverka bolagen är allmänna konjunkturförändringar och en eventuell negativ valutaeffekt för bolagens varuinköp.

Flerårsöversikt (Tkr)

Koncernen	2023	2022	2021	2020	2019
Nettoomsättning	153 411	152 224	142 918	136 234	149 717
Resultat efter finansiella poster	6 020	7 085	7 117	50 897	1 694
Soliditet (%)	74,8	72,9	70,2	67,3	39,3
Moderbolaget	2023	2022	2021	2020	2019
Nettoomsättning	1 625	1 617	1 632	1 542	1 474
Resultat efter finansiella poster	20 298	9 551	21 140	399	5 009
Soliditet (%)	99,0	99,7	98,9	86,7	82,9

Förändring av eget kapital

Koncernen	Aktie- kapital	Annat eget kapital inkl. årets resultat	Minoritets- intresse	Totalt
Belopp vid årets ingång	100 000	140 568 000	-19 859 000	120 809 000
Utdelning		-8 650 000	6 250 000	-2 400 000
Årets resultat		4 822 000	-859 000	3 963 000
Belopp vid årets utgång	100 000	136 740 000	-14 468 000	122 372 000

Moderbolaget	Aktie- kapital	Balanserat resultat	Årets resultat	Totalt
Belopp vid årets ingång	100 000	81 708 766	9 475 635	91 284 401
Disposition enligt beslut av årsstämman:		9 475 635	-9 475 635	0
Utdelning		-2 400 000		-2 400 000
Årets resultat			20 135 689	20 135 689
Belopp vid årets utgång	100 000	88 784 401	20 135 689	109 020 090

Förslag till vinstdisposition

Styrelsen föreslår att till förfogande stående vinstmedel (kronor):

balanserad vinst	88 784 402
årets vinst	20 135 689
	108 920 091
disponeras så att	
till aktieägare utdelas (4 000 kronor per aktie)	4 000 000
i ny räkning överföres	104 920 091
	108 920 091

Koncernens och moderbolagets resultat och ställning i övrigt framgår av efterföljande resultat- och balansräkningar samt kassaflödesanalyser med noter.

Koncernens
Resultaträkning
Tkr

	Not	2023-01-01 -2023-12-31	2022-01-01 -2022-12-31
Nettoomsättning	1	153 411	152 224
Kostnad sålda varor		-106 760	-106 807
Bruttoresultat		46 651	45 416
Försäljningskostnader		-28 687	-30 982
Administrationskostnader		-14 883	-11 313
Övriga rörelseintäkter	2	953	1 812
Rörelseresultat	3, 4, 5, 6, 7	4 034	4 932
Resultat från finansiella poster			
Resultat från övriga värdepapper och fordringar som är anläggningstillgångar		780	1 701
Övriga ränteintäkter och liknande resultatposter		1 441	653
Räntekostnader och liknande resultatposter		-232	-203
Resultat efter finansiella poster		6 023	7 083
Skatt på årets resultat	8	-1 400	-1 014
Uppskjuten skatt		197	-166
Årets resultat		4 822	5 903
Hänförligt till moderföretagets aktieägare		3 963	4 924
Hänförligt till innehav utan bestämmande inflytande		859	983

2024070229236

J.O F.C

**Koncernens
Balansräkning**

Tkr

Not 2023-12-31 2022-12-31

TILLGÅNGAR

Anläggningstillgångar

Immateriella anläggningstillgångar

Balanserade datakostnader	9	301	500
Koncessioner, patent, licenser, varumärken samt liknande rättigheter	10	48	0
Goodwill	11	0	0
		349	500

Materiella anläggningstillgångar

Inventarier, verktyg och installationer	12, 13	5 367	6 163
---	--------	-------	-------

Finansiella anläggningstillgångar

Andelar i intresseföretag och gemensamt styrda företag	14	25	25
Fordringar hos intresseföretag och gemensamt styrda företag	15	5 262	11 312
Andra långfristiga värdepappersinnehav	16	9 310	9 310
Andra långfristiga fordringar	17	44 573	45 063
		59 170	65 710
Summa anläggningstillgångar		64 886	72 372

Omsättningstillgångar

Varulager m m

Färdiga varor och handelsvaror		42 411	44 116
Förskott till leverantörer		534	923
		42 945	45 038

Kortfristiga fordringar

Kundfordringar		13 286	13 310
Aktuella skattefordringar		714	1 010
Övriga fordringar		63	75
Förutbetalda kostnader och upplupna intäkter	18	2 497	2 315
		16 560	16 710

Kassa och bank

Summa omsättningstillgångar		39 314	31 685
------------------------------------	--	---------------	---------------

SUMMA TILLGÅNGAR 163 705 165 805

Koncernens
Balansräkning
Tkr

Not 2023-12-31 2022-12-31

EGET KAPITAL OCH SKULDER

19

Eget kapital

**Eget kapital hänförligt till moderföretagets
aktieägare**

Aktiekapital

100

100

Annat eget kapital inklusive årets resultat

122 273

120 710

**Eget kapital hänförligt till moderföretagets
aktieägare**

122 373

120 810

Innehav utan bestämmande inflytande

Innehav utan bestämmande inflytande

14 468

19 859

Summa eget kapital

136 841

140 669

Avsättningar

Avsättningar för uppskjuten skatt

2 419

2 616

Långfristiga skulder

Skulder till kreditinstitut

1 973

2 023

Kortfristiga skulder

Skulder till kreditinstitut

408

452

Leverantörsskulder

15 260

13 630

Aktuella skatteskulder

355

124

Övriga skulder

2 261

2 321

Upplupna kostnader och förutbetalda intäkter

20

4 188

3 973

22 472

20 500

SUMMA EGET KAPITAL OCH SKULDER

163 705

165 809

Koncernens
Kassaflödesanalys
Tkr

Not 2023-01-01 2022-01-01
 -2023-12-31 -2022-12-31

Den löpande verksamheten

Resultat efter finansiella poster		6 023	7 085
Justeringar för poster som inte ingår i kassaflödet m.m	21	3 049	2 012
Betald skatt		-874	-1 156

Kassaflöde från den löpande verksamheten före förändringar av rörelsekapital

8 198 7 941

Kassaflöde från förändringar i rörelsekapital

Förändring av varulager och pågående arbeten		2 093	-10 417
Förändring kundfordringar		24	1 002
Förändring av kortfristiga fordringar		-170	96
Förändring leverantörsskulder		1 630	-2 115
Förändring av kortfristiga skulder		111	-850
Kassaflöde från den löpande verksamheten		11 886	-4 344

Investeringsverksamheten

Investeringar i immateriella anläggningstillgångar		-299	-132
Investeringar i materiella anläggningstillgångar		-1 202	-1 751
Försäljning av materiella anläggningstillgångar		430	896
Förändring av finansiella anläggningstillgångar		5 509	-10 034
Kassaflöde från investeringsverksamheten		-1 026	-11 021

Finansieringsverksamheten

Utbetald utdelning		-8 650	-3 900
Förändring finansiell leasingsskuld		-50	-432
Kassaflöde från finansieringsverksamheten		-8 700	-4 332

Årets kassaflöde

7 624 -19 697

Likvida medel vid årets början

Likvida medel vid årets början	22	31 685	51 384
Likvida medel vid årets slut		39 309	31 687

**Moderbolagets
Resultaträkning**

Tkr

	Not	2023-01-01 -2023-12-31	2022-01-01 -2022-12-31
Nettoomsättning		1 625	1 618
Bruttoresultat		1 625	1 618
Administrationskostnader		-1 911	-1 767
Övriga rörelseintäkter		85	100
		-1 826	-1 667
Rörelseresultat	3, 4, 5	-201	-49
Resultat från finansiella poster			
Resultat från andelar i koncernföretag	23	18 750	7 500
Resultat från övriga värdepapper och fordringar som är anläggningstillgångar		780	1 701
Övriga ränteintäkter och liknande resultatposter		1 136	444
Räntekostnader och liknande resultatposter		-167	-44
		20 499	9 601
Resultat efter finansiella poster		20 298	9 552
Resultat före skatt		20 298	9 552
Skatt på årets resultat	8	-162	-76
Årets resultat		20 136	9 476

2024070229240

J.O FO

**Moderbolagets
Balansräkning**

Tkr

Not 2023-12-31 2022-12-31

TILLGÅNGAR

Anläggningstillgångar

Materiella anläggningstillgångar

Inventarier, verktyg och installationer 12 547 547

Finansiella anläggningstillgångar

Andelar i koncernföretag 24, 25 30 052 30 052

Andelar i intresseföretag och gemensamt styrda
företag 14 25 25

Fordringar hos intresseföretag och gemensamt styrda
företag 15 5 262 11 312

Andra långfristiga värdepappersinnehav 16 510 510

Andra långfristiga fordringar 17 44 573 45 064

80 422 86 963

Summa anläggningstillgångar 80 969 87 510

Omsättningstillgångar

Kortfristiga fordringar

Kundfordringar 0 217

Förutbetalda kostnader och upplupna intäkter 18 16 57

16 274

Kassa och bank

29 121 3 787

Summa omsättningstillgångar 29 137 4 061

SUMMA TILLGÅNGAR

110 106 91 571

2024070229241

J.O
F.O

Moderbolagets
Balansräkning
Tkr

Not 2023-12-31 2022-12-31

EGET KAPITAL OCH SKULDER

19

Eget kapital

26, 27

Bundet eget kapital

Aktiekapital

100

100

Fritt eget kapital

Balanserad vinst eller förlust

88 784

81 709

Årets resultat

20 136

9 476

108 920

91 185

Summa eget kapital

109 020

91 285

Kortfristiga skulder

Leverantörsskulder

30

19

Aktuella skatteskulder

355

124

Övriga skulder

685

114

Upplupna kostnader och förutbetalda intäkter

20

16

29

Summa kortfristiga skulder

1 086

286

SUMMA EGET KAPITAL OCH SKULDER

110 106

91 571

J. O. FO

Moderbolagets
Kassaflödesanalys

Tkr

Not	2023-01-01 -2023-12-31	2022-01-01 -2022-12-31
Den löpande verksamheten		
	20 298	9 551
Resultat efter finansiella poster		
Justeringar för poster som inte ingår i kassaflödet m.m.	21 1 031	0
Betald skatt	68	24
Kassaflöde från den löpande verksamheten före förändring av rörelsekapital	21 397	9 575
Kassaflöde från förändring av rörelsekapitalet		
Förändring av kundfordringar	217	-217
Förändring av kortfristiga fordringar	41	-23
Förändring av leverantörsskulder	10	19
Förändring av kortfristiga skulder	558	-723
Kassaflöde från den löpande verksamheten	22 223	8 631
Investeringsverksamheten		
Investeringar i finansiella anläggningstillgångar	-24 950	-10 034
Försäljning av finansiella anläggningstillgångar	30 459	0
Kassaflöde från investeringsverksamheten	5 509	-10 034
Finansieringsverksamheten		
Utbetald utdelning	-2 400	-1 400
Årets kassaflöde	25 332	-2 803
Likvida medel vid årets början		
Likvida medel vid årets början	3 787	6 590
Likvida medel vid årets slut	22 29 119	3 787

2024070229243

J.O
F.O

Noter

Tkr

Redovisnings- och värderingsprinciper

Allmänna upplysningar

Årsredovisningen och koncernredovisningen är upprättad i enlighet med årsredovisningslagen och BFNAR 2012:1 Årsredovisning och koncernredovisning (K3).

Redovisningsprinciperna är oförändrade jämfört med föregående år.

Intäktsredovisning

Intäkter har tagits upp till verkligt värde av vad som erhållits eller kommer att erhållas och redovisas i den omfattning det är sannolikt att de ekonomiska fördelarna kommer att tillgodogöras bolaget och intäkterna kan beräknas på ett tillförlitligt sätt.

Vid försäljning av varor redovisas normalt inkomsten som intäkt när de väsentliga förmåner och risker som är förknippade med ägandet av varan har överförts från företaget till köparen.

Koncernredovisning

Konsolideringsmetod

Koncernredovisningen har upprättats enligt förvärvsmetoden. Detta innebär att förvärvade verksamheters identifierbara tillgångar och skulder redovisas till marknadsvärde enligt upprättad förvärvsanalys. Överstiger verksamhetens anskaffningsvärde det beräknade marknadsvärdet av de förväntade nettotillgångarna enligt förvärvsanalysen redovisas skillnaden som goodwill.

Transaktioner mellan koncernföretag

Koncerninterna fordringar och skulder samt transaktioner mellan koncernföretag liksom orealiserade vinster elimineras i sin helhet. Orealiserade förluster elimineras också såvida inte transaktionen motsvarar ett nedskrivningsbehov.

Förändring av internvinst under räkenskapsåret har elimineras i koncernresultaträkningen.

Immateriella tillgångar

Företaget redovisar internt upparbetade immateriella anläggningstillgångar enligt kostnadsföringsmodellen. Det innebär att samtliga utgifter som avser framtagandet av en internt upparbetad immateriell anläggningstillgång kostnadsförs direkt när de uppkommer.

Anläggningstillgångar

Immateriella och materiella anläggningstillgångar redovisas till anskaffningsvärde minskat med ackumulerade avskrivningar enligt plan och eventuella nedskrivningar.

Avskrivning sker linjärt över den förväntade nyttjandeperioden med hänsyn till väsentligt restvärde. Följande avskrivningsprocent tillämpas:

Byggnader	3,33-4,00
Markanläggningar	5
Maskiner och andra tekniska anläggningar	10
Inventarier, verktyg och installationer	20-33,33

J. O. FC

Komponentindelning

Materiella anläggningstillgångar har delats upp på komponenter när komponenterna är betydande och när komponenterna har väsentligt olika nyttjandeperioder. När en komponent i en anläggningstillgång byts ut, utträngs eventuell kvarvarande del av den gamla komponenten och den nya komponentens anskaffningsvärde aktiveras. Utgifter för löpande reparationer och underhåll redovisas som kostnader.

Finansiella instrument värderas utifrån anskaffningsvärdet. Instrumentet redovisas i balansräkningen när bolaget blir part i instrumentets avtalsmässiga villkor. Finansiella tillgångar tas bort från balansräkningen när rätten att erhålla kassaflöden från instrumentet har löpt ut eller överförs och bolaget har överfört i stort sett alla risker och förmåner som är förknippade med äganderätten. Finansiella skulder tas bort från balansräkningen när förpliktelserna har reglerats eller på annat sätt upphört.

Andelar i dotterföretag

Andelar i dotterföretag redovisas till anskaffningsvärde efter avdrag för eventuella nedskrivningar. I anskaffningsvärdet ingår köpeskillingen som erlagts för aktierna samt förvärvskostnader. Eventuella kapitaltillskott läggs till anskaffningsvärdet när de uppkommer.

Kundfordringar/kortfristiga fordringar

Kundfordringar och kortfristiga fordringar redovisas som omsättningstillgångar till det belopp som förväntas bli inbetalt efter avdrag för individuellt bedömda osäkra fordringar.

Låneskulder och leverantörsskulder

Låneskulder och leverantörsskulder redovisas initialt till anskaffningsvärde efter avdrag för transaktionskostnader. Skiljer sig det redovisade beloppet från det belopp som ska återbetalas vid förfallotidpunkten periodiseras mellanskillnaden som räntekostnad över lånets löptid med hjälp av instrumentets effektivränta. Härigenom överensstämmer vid förfallotidpunkten det redovisade beloppet och det belopp som ska återbetalas.

Nedskrivningsprövning av finansiella anläggningstillgångar

Vid varje balansdag bedöms om det finns indikationer på nedskrivningsbehov av någon av de finansiella anläggningstillgångarna. Nedskrivning sker om värdenedgången bedöms vara bestående och provas individuellt.

Leasingavtal

Finansiella leasingavtal medför att rättigheter och skyldigheter redovisas som tillgång respektive skuld i balansräkningen. Tillgången och skulden värderas till det lägsta av tillgångens verkliga värde och nuvärdet av minimileaseavgifterna. Utgifter som direkt kan hänföras till leasingavtalet läggs till tillgångens värde. Leasingavgifterna fördelas på ränta och amortering enligt effektivräntemetoden. Variabla avgifter redovisas som kostnad i den period de uppkommer. Den leasade tillgången skrivs av linjärt över leasingperioden.

Varulager

Varulagret har värderats till det lägsta av dess anskaffningsvärde och dess nettoförsäljningsvärde på balansdagen. Med nettoförsäljningsvärde avses varornas beräknade försäljningspris minskat med försäljningskostnader. Den valda värderingsmetoden innebär att inkurans i varulagret har beaktats.

Inkomstskatter

Total skatt utgörs av aktuell skatt och uppskjuten skatt. Skatter redovisas i resultaträkningen, utom då underliggande transaktion redovisas direkt mot eget kapital varvid tillhörande skatteeffekter redovisas i eget kapital.

Aktuell skatt

Aktuell skatt avser inkomstskatt för innevarande räkenskapsår samt den del av tidigare räkenskapsårs inkomstskatt som ännu inte redovisats. Aktuell skatt beräknas utifrån den skattesats som gäller per balansdagen.

Uppskjuten skatt

Uppskjuten skatt är inkomstskatt som avser framtida räkenskapsår till följd av tidigare händelser. Redovisning sker enligt balansräkningsmetoden. Enligt denna metod redovisas uppskjutna skatteskulder och uppskjutna skattefordringar på temporära skillnader som uppstår mellan bokförda respektive skattemässiga värden för tillgångar och skulder samt för övriga skattemässiga avdrag eller underskott.

Uppskjutna skattefordringar netto redovisas mot uppskjutna skatteskulder endast om de kan betalas med ett nettobelopp. Uppskjuten skatt beräknas utifrån gällande skattesats på balansdagen. Effekter av förändringar i gällande skattesatser resultatförs i den period förändringen lagstod. Uppskjuten skattefordran redovisas som finansiell anläggningstillgång och uppskjuten skatteskuld som avsättning.

Uppskjuten skattefordran avseende underskottsavdrag eller andra framtida skattemässiga avdrag redovisas i den omfattning det är sannolikt att avdragen kan avräknas mot framtida skattemässiga överskott.

På grund av sambandet mellan redovisning och beskattning särredovisas inte den uppskjutna skatteskulden som är hänförlig till obeskattade reserver.

Ersättningar till anställda

Ersättningar till anställda avser alla former av ersättningar som företaget lämnar till de anställda. Kortfristiga ersättningar utgörs av bland annat löner, betald semester, betald frånvaro, bonus och ersättning efter avslutad anställning (pension). Kortfristiga ersättningar redovisas som kostnad och en skuld då det finns en legal eller informell förpliktelse att betala ut en ersättning till följd av en tidigare händelse och en tillförlitlig uppskattning av beloppet kan göras.

Ersättningar till anställda efter avslutad anställning

I företaget finns endast avgiftsbestämda pensionsplaner. Som avgiftsbestämda planer klassificeras planer där fastställda avgifter betalas och det inte finns förpliktelser att betala något ytterligare, utöver dessa avgifter. Utgifter för avgiftsbestämda planer redovisas som en kostnad under den period de anställda utför de tjänster som ligger till grund för förpliktelsen.

I företaget finns även förmånsbestämda pensionsplaner. Redovisning sker enligt förenklingsreglerna. Företaget har förmånsbestämda pensionsplaner där en pensionspremie betalas och redovisar dessa planer som avgiftsbestämda planer i enlighet med förenklingsregeln i BFNAR 2012:1 (K3). Företaget har förmånsbestämda pensionsplaner som finansieras via Alecta, vilka redovisas som avgiftsbestämda planer då det inte finns tillräcklig information för att redovisa planen som förmånsbestämd.

Koncernbidrag

Erhållna och lämnade koncernbidrag redovisas som bokslutsdispositioner.

Kassaflödesanalys

Kassaflödesanalysen upprättas enligt indirekt metod. Det redovisade kassaflödet omfattar endast transaktioner som medfört in- eller utbetalningar.

Som likvida medel klassificerar företaget, förutom kassamedel, disponibla tillgodohavanden hos banker och andra kreditinstitut samt kortfristiga likvida placeringar som är noterade på en marknadsplats och har

J.O Fz

2024070229246

en kortare löptid än tre månader från anskaffningstidpunkten. Förändringar i spärrade medel redovisas i investeringsverksamheten.

Nyckeltalsdefinitioner

Nettoomsättning

Rörelsens huvudintäkter, fakturerade kostnader, sidointäkter samt intäktskorrigeringar.

Resultat efter finansiella poster

Resultat efter finansiella intäkter och kostnader men före bokslutsdispositioner och skatter.

Soliditet (%)

Justerat eget kapital (eget kapital och obeskattade reserver med avdrag för uppskjuten skatt) i procent av balansomslutning

Uppskattningar och bedömningar

Bolaget gör uppskattningar och bedömningar om framtiden. De uppskattningar för redovisningsändamål som blir följden av dessa kommer, definitionsmässigt, sällan att motsvara det verkliga resultatet. Bolaget anser inte att det finns några gjorda uppskattningar och bedömningar som väsentligt påverkat bolagets resultat och ställning.

Not 1 Nettoomsättningens fördelning Koncernen

Nettoomsättningen avser huvudsakligen, 94% (96%), varuförsäljning inom Sverige.

Not 2 Övriga rörelseintäkter Koncernen

	2023	2022
Övriga rörelseintäkter	197	215
Hysesintäkter	614	496
Provisionsintäkter	142	1 102
	953	1 812

J.O FO

2024070229248

Not 3 Arvode till revisorer Koncernen

Med revisionsuppdrag avses granskning av årsredovisningen och bokföringen samt styrelsens och verkställande direktörens förvaltning, övriga arbetsuppgifter som det ankommer på bolagets revisor att utföra samt rådgivning eller annat biträde som föranleds av iakttagelser vid sådan granskning eller genomförandet av sådana övriga arbetsuppgifter.

	2023	2022
Revisorsringen Eslöv AB		
Revisionsuppdrag	119	147
	119	147
Moderbolaget		
	2023-01-01 -2023-12-31	2022-01-01 -2022-12-31
Revisorsringen Eslöv AB		
Revisionsuppdrag	24	25
	24	25

Not 4 Inköp och försäljning mellan koncernföretag Koncernen

	2023	2022
Andel av årets totala inköp som skett från andra företag i koncernen	2,37 %	2,40 %
Andel av årets totala försäljningar som skett till andra företag i koncernen	1,86 %	1,87 %
Moderbolaget		
	2023-01-01 -2023-12-31	2022-01-01 -2022-12-31
Andel av årets totala inköp som skett från andra företag i koncernen	0,00 %	0,00 %
Andel av årets totala försäljningar som skett till andra företag i koncernen	88,00 %	89,00 %

J.O FO

2024070229249

Not 5 Operationella leasingavtal Koncernen

Årets leasingkostnader avseende leasingavtal inkl lokalhyra uppgår till 9 838 tkr (7 552 tkr).

Framtida leasingavgifter, för icke uppsägningsbara leasingavtal, förfaller till betalning enligt följande:

	2023	2022
Inom ett år	10 442	10 535
Senare än ett år men inom fem år	31 716	34 794
	42 158	45 329

Leasing avser huvudsakligen hyresavtal för verksamhetslokaler i Stockholm, Jönköping och Malmö. Hyresavtal löper på 3-5 år. Övriga väsentliga avtal avser leasingbilar.

Moderbolaget

Årets leasingkostnader avseende leasingavtal, uppgår till 226 tkr (85 tkr).

Framtida leasingavgifter, för icke uppsägningsbara leasingavtal, förfaller till betalning enligt följande:

	2023-01-01 -2023-12-31	2022-01-01 -2022-12-31
Inom ett år	0	0
	0	0

Not 6 Avskrivningar på immateriella och materiella anläggningstillgångar Koncernen

	2023	2022
Balanserade datakostnader	445	367
Maskiner och inventarier	1 121	987
Varumärke	5	0
Inventarier, verktyg och installationer	610	642
	2 181	1 996

J.O F.O

2024070229250

**Not 7 Anställda och personalkostnader
Koncernen**

	2023	2022
Medelantalet anställda		
Kvinnor	5	6
Män	35	35
	40	41
Löner och andra ersättningar		
Övriga anställda	19 910	19 434
	19 910	19 434
Sociala kostnader		
Pensionskostnader för övriga anställda	1 571	1 588
Övriga sociala avgifter enligt lag och avtal	6 684	6 546
	8 254	8 134
Totala löner, ersättningar, sociala kostnader och pensionskostnader	28 164	27 568

J.O F.

2024070229251

**Not 8 Aktuell och uppskjuten skatt
Koncernen**

	2023-01-01 -2023-12-31	2022-01-01 -2022-12-31
Skatt på årets resultat		
Aktuell skatt	-1 400	-1 014
Uppskjuten skatt	197	-166
Totalt redovisad skatt	-1 203	-1 180

Avstämning av effektiv skatt

	2023-01-01 -2023-12-31		2022-01-01 -2022-12-31	
	Procent	Belopp	Procent	Belopp
Redovisat resultat före skatt		6 023		7 085
Skatt enligt gällande skattesats	20,60	-1 241	20,60	-1 460
Ej avdragsgilla kostnader	5,53	-333	1,35	-96
Ej skattepliktiga intäkter	-6,16	371	-4,94	350
Skattereduktion	0,00	0	0,00	26
Redovisad effektiv skatt	19,97	-1 203	16,65	-1 180

Moderbolaget

	2023-01-01 -2023-12-31	2022-01-01 -2022-12-31
Skatt på årets resultat		
Aktuell skatt	-162	-76
Totalt redovisad skatt	-162	-76

Avstämning av effektiv skatt

	2023-01-01 -2023-12-31		2022-01-01 -2022-12-31	
	Procent	Belopp	Procent	Belopp
Redovisat resultat före skatt		20 298		9 551
Skatt enligt gällande skattesats	20,60	-4 181	20,60	-1 968
Ej avdragsgilla kostnader	1,07	-216	0,04	-4
Ej skattepliktiga intäkter	-20,87	4 236	-19,85	1 895
Redovisad effektiv skatt	0,80	-162	0,79	-76

J.O F.O

2024070229252

**Not 9 Balanserade datakostnader
Koncernen**

	2023-12-31	2022-12-31
Ingående anskaffningsvärden	6 758	6 626
Inköp	246	132
Utgående ackumulerade anskaffningsvärden	7 004	6 758
Ingående avskrivningar	-6 258	-5 891
Årets avskrivningar	-445	-367
Utgående ackumulerade avskrivningar	-6 703	-6 258
Utgående redovisat värde	301	500

**Not 10 Koncessioner, patent, licenser, varumärken samt liknande rättigheter
Koncernen**

	2023-12-31	2022-12-31
Inköp	53	0
Utgående ackumulerade anskaffningsvärden	53	0
Årets avskrivningar	-5	0
Utgående ackumulerade avskrivningar	-5	0
Utgående redovisat värde	48	0

**Not 11 Goodwill
Koncernen**

	2023-12-31	2022-12-31
Ingående anskaffningsvärden	14 975	14 975
Utgående ackumulerade anskaffningsvärden	14 975	14 975
Ingående avskrivningar	-14 975	-14 975
Utgående ackumulerade avskrivningar	-14 975	-14 975
Utgående redovisat värde	0	0

J.O FO

2024070229253

**Not 12 Inventarier, verktyg och installationer
Koncernen**

	2023-12-31	2022-12-31
Ingående anskaffningsvärden	24 071	23 304
Inköp	1 202	1 751
Försäljningar/utrangeringar	-775	-984
Utgående ackumulerade anskaffningsvärden	24 498	24 071
Ingående avskrivningar	-17 908	-16 352
Försäljningar/utrangeringar	507	73
Årets avskrivningar	-1 731	-1 629
Utgående ackumulerade avskrivningar	-19 132	-17 908
Utgående redovisat värde	5 366	6 163

Moderbolaget

	2023-12-31	2022-12-31
Ingående anskaffningsvärden	574	574
Utgående ackumulerade anskaffningsvärden	574	574
Ingående avskrivningar	-26	-26
Årets avskrivningar	0	0
Utgående ackumulerade avskrivningar	-26	-26
Utgående redovisat värde	548	548

J.O F.O

**Not 13 Leasingavtal
Koncernen**

Årets leasingkostnader avseende leasingavtal, uppgår till 847 TSEK (820 TSEK).

Framtida leasingavgifter, för icke uppsägningsbara leasingavtal, förfaller till betalning enligt följande:

	2023-12-31	2022-12-31
Inom ett år	459	509
Senare än ett år men inom fem år	230	86
	689	595
Leasingobjekt		
Anläggningstillgångar		
Akkumulerade anskaffningsvärden	4 194	4 185
Akkumulerade avskrivningar	-1 813	-1 710
	2 381	2 475

**Not 14 Andelar i intresseföretag och gemensamt styrda företag
Koncernen och moderbolaget**

	2023-12-31	2022-12-31
Ingående anskaffningsvärden	25	25
Utgående ackumulerade anskaffningsvärden	25	25
Utgående redovisat värde	25	25

**Not 15 Fordringar hos intresseföretag och gemensamt styrda företag
Koncernen och moderbolaget**

	2023-12-31	2022-12-31
Ingående anskaffningsvärden	11 312	11 312
Avgående fordringar	-6 050	0
Utgående ackumulerade anskaffningsvärden	5 262	11 312
Utgående redovisat värde	5 262	11 312

2024070229255

**Not 16 Andra långfristiga värdepappersinnehav
Koncernen**

	2023-12-31	2022-12-31
Ingående anskaffningsvärden	9 310	9 310
Utgående ackumulerade anskaffningsvärden	9 310	9 310
Utgående redovisat värde	9 310	9 310

Moderbolaget

	2023-12-31	2022-12-31
Ingående anskaffningsvärden	510	510
Utgående ackumulerade anskaffningsvärden	510	510
Utgående redovisat värde	510	510

**Not 17 Andra långfristiga fordringar
Koncernen**

	2023-12-31	2022-12-31
Ingående anskaffningsvärden	45 063	35 029
Tillkommande fordringar	24 950	19 250
Avgående fordringar	-24 409	-9 216
Nedskrivningar	-1 031	0
Utgående ackumulerade anskaffningsvärden	44 573	45 063
Utgående redovisat värde	44 573	45 063

Moderbolaget

	2023-12-31	2022-12-31
Ingående anskaffningsvärden	45 063	35 029
Tillkommande fordringar	24 950	19 250
Avgående fordringar	-24 409	-9 216
Nedskrivningar	-1 031	0
Utgående ackumulerade anskaffningsvärden	44 573	45 063
Utgående redovisat värde	44 573	45 063

J. O F. O

2024070229256

**Not 18 Förutbetalda kostnader och upplupna intäkter
Koncernen**

	2023-12-31	2022-12-31
Upplupna inkomsträntor	0	27
Övrigt	2 157	2 021
Bonusfordringar	345	169
Upplupen ränteintäkt	0	97
	2 502	2 315

Moderbolaget

	2023-12-31	2022-12-31
Upplupna inkomsträntor	0	27
Övrigt	16	30
	16	57

**Not 19 Ställda säkerheter
Koncernen**

	2023-12-31	2022-12-31
För skulder till kreditinstitut:		
Pant i aktier dotterbolag	0	30 052
Företagsinteckningar	20 000	20 000
	20 000	50 052

Moderbolaget

	2023-12-31	2022-12-31
För skulder till kreditinstitut:		
Pant i aktier dotterbolag	0	30 052
	0	30 052

JOFO

2024070229257

**Not 20 Upplupna kostnader och förutbetalda intäkter
Koncernen**

	2023-12-31	2022-12-31
Upplupna utgiftsräntor	0	13
Övriga poster	971	813
Upplupna löner och semesterlöner	2 179	2 108
Upplupna sociala kostnader	1 037	1 039
	4 188	3 973

Moderbolaget

	2023-12-31	2022-12-31
Upplupna utgiftsräntor	0	13
Övriga poster	16	16
	16	29

**Not 21 Justeringar för poster som inte ingår i kassaflödet m.m
Koncernen**

	2023-12-31	2022-12-31
Avskrivningar	2 181	1 996
Nedskrivning av finansiella anläggningstillgångar	1 031	0
Vinst vid försäljning av anläggningstillgångar	-163	16
	3 049	2 012

Moderbolaget

	2023-12-31	2022-12-31
Nedskrivning av finansiella anläggningstillgångar	1 031	0
	1 031	0

J.O
F.O

2024070229258

**Not 22 Likvida medel
Koncernen**

	2023-12-31	2022-12-31
Likvida medel		
Banktillgodohavanden	39 313	31 684
	39 313	31 684

Moderbolaget

	2023-12-31	2022-12-31
Likvida medel		
Banktillgodohavanden	29 121	3 787
	29 121	3 787

**Not 23 Resultat från andelar i koncernföretag
Moderbolaget**

	2023-01-01 -2023-12-31	2022-01-01 -2022-12-31
Erhållna utdelningar	18 750	7 500
	18 750	7 500

**Not 24 Andelar i koncernföretag
Moderbolaget**

	2023-12-31	2022-12-31
Ingående anskaffningsvärden	30 052	30 052
Utgående ackumulerade anskaffningsvärden	30 052	30 052
Utgående redovisat värde	30 052	30 052

**Not 25 Specifikation andelar i koncernföretag
Moderbolaget**

Namn	Kapital- andel	Rösträtts- andel	Antal andelar	Bokfört värde
Invest O.N. AB, 559040-8554, Jönköping	75	75	375	30 052 30 052

J.O FO

2024070229259

**Not 26 Antal aktier och kvotvärde
Moderbolaget**

Namn	Antal aktier	Kvotvärde
Antal A-Aktier	1 000	100
	1 000	

**Not 27 Disposition av vinst eller förlust
Moderbolaget**

2023-12-31


Förslag till vinstdisposition


Styrelsen föreslår att till förfogande stående vinstmedel:

balanserad vinst	88 784
årets vinst	20 136
	108 920


disponeras så att	
till aktieägare utdelas (4 000 kronor per aktie)	4 000
i ny räkning överföres	104 920
	108 920

Helsingborg 2024-05-24


Jacob Olsson
Verkställande direktör


Frida Olsson

Min revisionsberättelse har lämnats 2024-05-28


Martin Johansson
Auktoriserad revisor

Revisionsberättelse

Till bolagsstämman i JOFO Holding AB
Org.nr 556781-6755

Rapport om årsredovisningen och koncernredovisningen

Uttalanden

Jag har utfört en revision av årsredovisningen och koncernredovisningen för JOFO Holding AB för räkenskapsåret 2023.

Enligt min uppfattning har årsredovisningen och koncernredovisningen upprättats i enlighet med årsredovisningslagen och ger en i alla väsentliga avseenden rättvisande bild av moderbolagets och koncernens finansiella ställning per den 2023-12-31 och av dessas finansiella resultat och kassaflöde för året enligt årsredovisningslagen. Förvaltningsberättelsen är förenlig med årsredovisningens och koncernredovisningens övriga delar.

Jag tillstyrker därför att bolagsstämman fastställer resultaträkningen och balansräkningen för moderbolaget och koncernen.

Grund för uttalanden

Jag har utfört revisionen enligt International Standards on Auditing (ISA) och god revisions sed i Sverige. Mitt ansvar enligt dessa standarder beskrivs närmare i avsnittet *Revisorns ansvar*. Jag är oberoende i förhållande till moderbolaget och koncernen enligt god revisors sed i Sverige och har i övrigt fullgjort mitt yrkesetiska ansvar enligt dessa krav.

Jag anser att de revisionsbevis jag har inhämtat är tillräckliga och ändamålsenliga som grund för mina uttalanden.

Styrelsens ansvar

Det är styrelsen som har ansvaret för att årsredovisningen och koncernredovisningen upprättas och att de ger en rättvisande bild enligt årsredovisningslagen. Styrelsen ansvarar även för den interna kontroll som den bedömer är nödvändig för att upprätta en årsredovisning och koncernredovisning som inte innehåller några väsentliga felaktigheter, vare sig dessa beror på oegentligheter eller misstag.

Vid upprättandet av årsredovisningen och koncernredovisningen ansvarar styrelsen för bedömningen av bolagets och koncernens förmåga att fortsätta verksamheten. Den upplyser, när så är tillämpligt, om förhållanden som kan påverka förmågan att fortsätta verksamheten och att använda antagandet om fortsatt drift. Antagandet om fortsatt drift tillämpas dock inte om styrelsen avser att likvidera bolaget, upphöra med verksamheten eller inte har något realistiskt alternativ till att göra något av detta.

Revisorns ansvar

Mina mål är att uppnå en rimlig grad av säkerhet om huruvida årsredovisningen och koncernredovisningen som helhet inte innehåller några väsentliga felaktigheter, vare sig dessa beror på oegentligheter eller misstag, och att lämna en revisionsberättelse som innehåller mina uttalanden. Rimlig säkerhet är en hög grad av säkerhet, men är ingen garanti för att en revision som utförs enligt ISA och god revisions sed i Sverige alltid kommer att upptäcka en väsentlig felaktighet om en sådan finns. Felaktigheter kan uppstå på grund av oegentligheter eller misstag och anses vara väsentliga om de enskilt eller tillsammans rimligen kan förväntas påverka de ekonomiska beslut som användare fattar med grund i årsredovisningen och koncernredovisningen.

En ytterligare beskrivning av mitt ansvar för revisionen av årsredovisningen finns på Revisorsinspektionens webbplats: www.revisorsinspektionen.se/revisornsansvar. Denna beskrivning är en del av revisionsberättelsen.

Rapport om andra krav enligt lagar och andra författningar

Uttalanden

Utöver min revision av årsredovisningen och koncernredovisningen har jag även utfört en revision av styrelsens förvaltning för JOFO Holding AB för räkenskapsåret 2023 samt av förslaget till dispositioner beträffande bolagets vinst eller förlust.

Jag tillstyrker att bolagsstämman disponerar vinsten enligt förslaget i förvaltningsberättelsen och beviljar styrelsens ledamot ansvarsfrihet för räkenskapsåret.

Grund för uttalanden

Jag har utfört revisionen enligt god revisionssed i Sverige. Mitt ansvar enligt denna beskrivs närmare i avsnittet *Revisorns ansvar*. Jag är oberoende i förhållande till moderbolaget och koncernen enligt god revisionssed i Sverige och har i övrigt fullgjort mitt yrkesetiska ansvar enligt dessa krav.

Jag anser att de revisionsbevis jag har inhämtat är tillräckliga och ändamålsenliga som grund för mina uttalanden.

Styrelsens ansvar

Det är styrelsen som har ansvaret för förslaget till dispositioner beträffande bolagets vinst eller förlust. Vid förslag till utdelning innefattar detta bland annat en bedömning av om utdelningen är försvarlig med hänsyn till de krav som bolagets och koncernens verksamhetsart, omfattning och risker ställer på storleken av moderbolagets och koncernens egna kapital, konsolideringsbehov, likviditet och ställning i övrigt.

Styrelsen ansvarar för bolagets organisation och förvaltningen av bolagets angelägenheter. Detta innefattar bland annat att fortlöpande bedöma bolagets och koncernens ekonomiska situation och att tillse att bolagets organisation är utformad så att bokföringen, medelsförvaltningen och bolagets ekonomiska angelägenheter i övrigt kontrolleras på ett betryggande sätt.

Revisorns ansvar

Mitt mål beträffande revisionen av förvaltningen, och därmed mitt uttalande om ansvarsfrihet, är att inhämta revisionsbevis för att med en rimlig grad av säkerhet kunna bedöma om någon styrelseledamot i något väsentligt avseende:

- företagit någon åtgärd eller gjort sig skyldig till någon försummelse som kan föranleda ersättningsskyldighet mot bolaget, eller
- på något annat sätt handlat i strid med aktiebolagslagen, årsredovisningslagen eller bolagsordningen.

Mitt mål beträffande revisionen av förslaget till dispositioner av bolagets vinst eller förlust, och därmed mitt uttalande om detta, är att med rimlig grad av säkerhet bedöma om förslaget är förenligt med aktiebolagslagen.

Rimlig säkerhet är en hög grad av säkerhet, men ingen garanti för att en revision som utförs enligt god revisionssed i Sverige alltid kommer att upptäcka åtgärder eller försummelser som kan föranleda ersättningsskyldighet mot bolaget, eller att ett förslag till dispositioner av bolagets vinst eller förlust inte är förenligt med aktiebolagslagen.

En ytterligare beskrivning av mitt ansvar för revisionen av förvaltningen finns på Revisorsinspektionens webbplats: www.revisorsinspektionen.se/revisornsansvar. Denna beskrivning är en del av revisionsberättelsen.

Eslöv den 28 maj 2024



Martin Johansson
Auktoriserad revisor