

Årsredovisning för  
**Halmstad Golfakademi AB**  
556350-8299

Räkenskapsåret  
**2023-01-01 - 2023-12-31**

| Innehållsförteckning:  | Sida |
|------------------------|------|
| Förvaltningsberättelse | 1    |
| Resultaträkning        | 2    |
| Balansräkning          | 3-4  |
| Noter                  | 5    |
| Underskrifter          | 6    |

### Fastställelseintyg

Undertecknad styrelseledamot i Halmstad Golfakademi AB intygar härmed dels att denna kopia av årsredovisningen överensstämmer med originalet, dels att resultat- och balansräkningen fastställts på årsstämma 2024-06-24. Stämman beslutade också att godkänna styrelsens förslag till resultatdisposition.

Halmstad 2024-06-24

  
Anders Israelsson  
Styrelseledamot

## Förvaltningsberättelse

Styrelsen för Halmstad Golfakademi AB, 556350-8299, får härmed avge årsredovisning för räkenskapsåret 2023.

### Verksamheten

#### Allmänt om verksamheten

Företaget arrangerar golftävlingar, golfresor och bedriver även konsultverksamhet mot olika golfrelaterade företag..

Företaget har sitt säte i Halmstad.

#### Flerårsöversikt

|                                   | 2023    | 2022    | 2021   | Belopp i kr<br>2020 |
|-----------------------------------|---------|---------|--------|---------------------|
| Nettoomsättning                   | 269 600 | 306 661 | 85 441 | 160 353             |
| Resultat efter finansiella poster | 157 485 | 177 913 | 29 248 | 84 096              |
| Soliditet, %                      | 69      | 76      | 88     | 84                  |

#### Förändringar i eget kapital


|                             | Aktie-<br>kapital | Reserv-<br>fond | Balanserad<br>vinst | Årets<br>vinst |
|-----------------------------|-------------------|-----------------|---------------------|----------------|
| Vid årets början            | 100 000           | 20 000          | 69 771              | 144 272        |
| Utdelning                   |                   |                 | -187 500            |                |
| Omföring av föreg års vinst |                   |                 |                     | -144 272       |
| Årets resultat              |                   |                 | 144 272             | 124 952        |
| <b>Vid årets slut</b>       | <b>100 000</b>    | <b>20 000</b>   | <b>26 543</b>       | <b>124 952</b> |

#### Resultatdisposition

|  | Belopp i kr    |
|--|----------------|
| Styrelsen föreslår att fritt eget kapital, kronor 151 495, disponeras enligt följande: |                |
| Balanserat resultat  | 26 543         |
| Årets resultat   | 124 952        |
| <b>Totalt</b>  | <b>151 495</b> |
| Disponeras för   |                |
| Utdelning, [10 000 st aktier * 13 kr per aktie]  | 130 000        |
| Balanseras i ny räkning  | 21 495         |
| <b>Summa</b>   | <b>151 495</b> |

Bolagets resultat och ställning framgår av efterföljande resultat- och balansräkningar med noter.

Fotokopians överensstämmelse  
med originalet intygas:

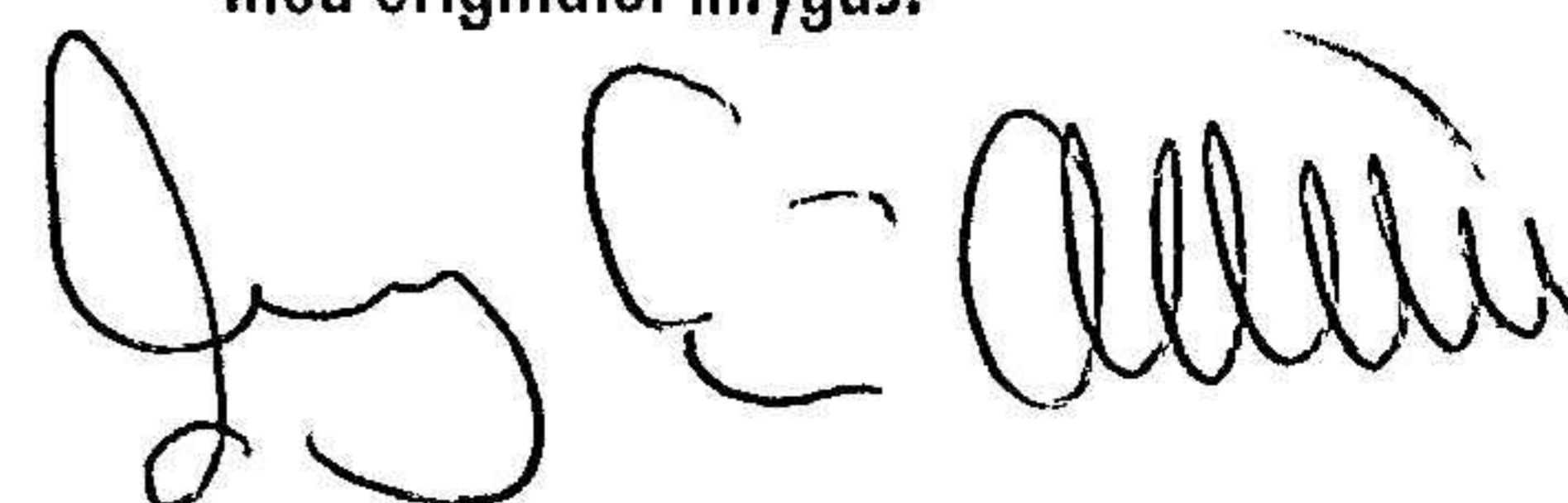


## Resultaträkning

| Belopp i kr  | Not | 2023-01-01-<br>2023-12-31 | 2022-01-01-<br>2022-12-31 |
|--|-----|---------------------------|---------------------------|
| <b>Rörelseintäkter, lagerförändring m.m.</b>                         |     |                           |                           |
| Nettoomsättning  |     | 269 600                   | 306 661                   |
| <b>Summa rörelseintäkter, lagerförändring m.m.</b>                   |     | <b>269 600</b>            | <b>306 661</b>            |
| <b>Rörelsekostnader</b>  |     |                           |                           |
| Råvaror och förnödenheter  |     | -3 299                    | -3 803                    |
| Övriga externa kostnader   |     | -79 506                   | -144 155                  |
| Personalkostnader  | 2   | -29 162                   | -25 788                   |
| <b>Summa rörelsekostnader</b>  |     | <b>-111 967</b>           | <b>-173 746</b>           |
| <b>Rörelseresultat</b>   |     | <b>157 633</b>            | <b>132 915</b>            |
| <b>Finansiella poster</b>  |     |                           |                           |
| Resultat från andelar i intresseföretag och gemensamt styrda företag |     | -                         | 45 000                    |
| Övriga ränteintäkter och liknande resultatposter                     |     | 37                        | -                         |
| Räntekostnader och liknande resultatposter                           |     | -185                      | -2                        |
| <b>Summa finansiella poster</b>                                      |     | <b>-148</b>               | <b>44 998</b>             |
| <b>Resultat efter finansiella poster</b>                             |     | <b>157 485</b>            | <b>177 913</b>            |
| <b>Bokslutsdispositioner</b>   |     |                           |                           |
| <b>Resultat före skatt</b>   |     | <b>157 485</b>            | <b>177 913</b>            |
| <b>Skatter</b>   |     |                           |                           |
| Skatt på årets resultat  |     | -32 533                   | -30 168                   |
| <b>Årets resultat</b>  |     | <b>124 952</b>            | <b>144 272</b>            |

2024072408879

Fotokopians överensstämmelse  
med originalet intygas:

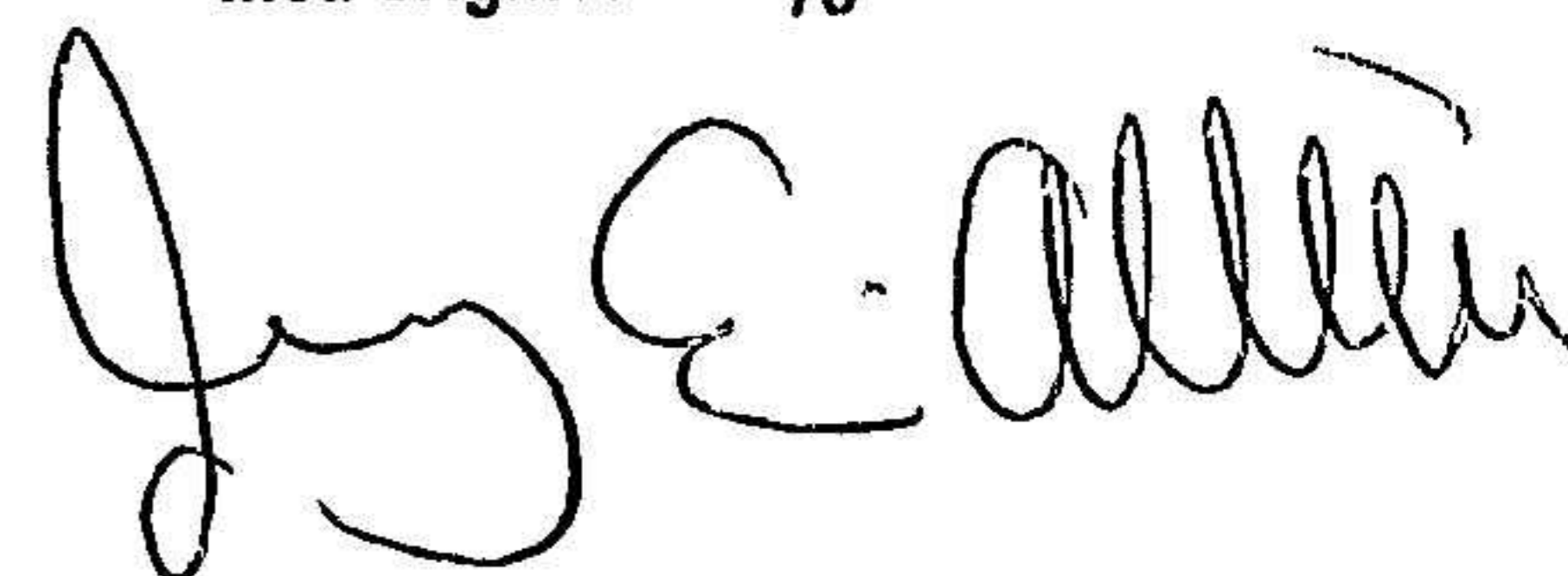


## Balansräkning

| <i>Belopp i kr</i>                    | <i>Not</i> | <i>2023-12-31</i> | <i>2022-12-31</i> |
|---------------------------------------|------------|-------------------|-------------------|
| <b>TILLGÅNGAR</b>                     |            |                   |                   |
| <b>Omsättningstillgångar</b>          |            |                   |                   |
| <b><i>Kortfristiga fordringar</i></b> |            |                   |                   |
| Kundfordringar                        |            | 14 625            | -                 |
| Övriga fordringar                     |            | -148              | -                 |
| Summa kortfristiga fordringar         |            | 14 477            | -                 |
| <b><i>Kassa och bank</i></b>          |            |                   |                   |
| Kassa och bank                        |            | 378 011           | 440 035           |
| Summa kassa och bank                  |            | 378 011           | 440 035           |
| <b>Summa omsättningstillgångar</b>    |            | 392 488           | 440 035           |
| <b>SUMMA TILLGÅNGAR</b>               |            | 392 488           | 440 035           |

2024072408880


Fotokopians överensstämmelse  
med originalet intygas:



## Balansräkning

| <i>Belopp i kr</i>                           | <i>Not</i> | <i>2023-12-31</i> | <i>2022-12-31</i> |
|--|------------|-------------------|-------------------|
| <b>EGET KAPITAL OCH SKULDER</b>              |            |                   |                   |
| <b><i>Eget kapital</i></b>                   |            |                   |                   |
| <b><i>Bundet eget kapital</i></b>            |            |                   |                   |
| Aktiekapital                                 |            | 100 000           | 100 000           |
| Reservfond                                   |            | 20 000            | 20 000            |
| Summa bundet eget kapital                    |            | 120 000           | 120 000           |
| <b><i>Fritt eget kapital</i></b>             |            |                   |                   |
| Balanserat resultat                          |            | 26 543            | 69 771            |
| Årets resultat                               |            | 124 952           | 144 272           |
| Summa fritt eget kapital                     |            | 151 495           | 214 043           |
| <b>Summa eget kapital</b>                    |            | <b>271 495</b>    | <b>334 043</b>    |
| <b><i>Kortfristiga skulder</i></b>           |            |                   |                   |
| Leverantörsskulder                           |            | 1 197             | 2 091             |
| Skatteskulder                                |            | 57 003            | 35 820            |
| Övriga skulder                               |            | 59 293            | 60 081            |
| Upplupna kostnader och förutbetalda intäkter |            | 3 500             | 8 000             |
| Summa kortfristiga skulder                   |            | 120 993           | 105 992           |
| <b>SUMMA EGET KAPITAL OCH SKULDER</b>        |            | <b>392 488</b>    | <b>440 035</b>    |

Fotokopians överensstämmelse  
med originalet intygas:



## Noter

Belopp i kr om inget annat anges.

### Not 1 Redovisningsprinciper

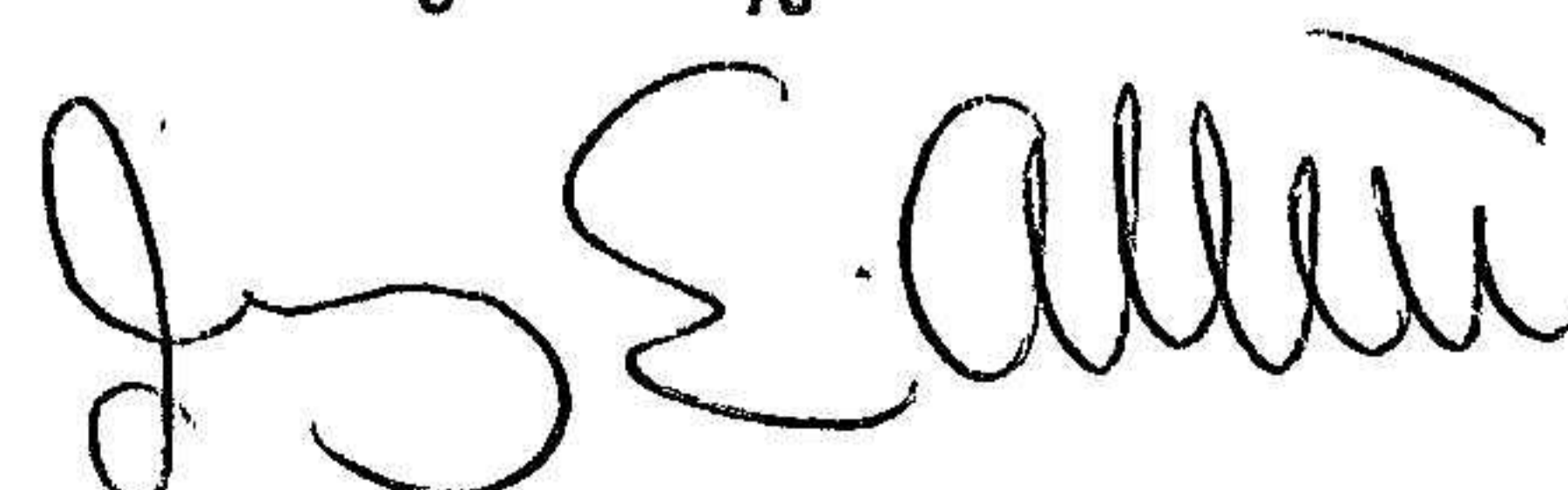
Årsredovisningen har upprättats i enlighet med Årsredovisningslagen och Bokföringsnämndens allmänna råd BFNAR 2016:10 Årsredovisning i mindre företag.

### Not 2 Personal

#### Personal


|                        | 2023-01-01-<br>2023-12-31 | 2022-01-01-<br>2022-12-31 |
|------------------------|---------------------------|---------------------------|
| Medelantalet anställda | 1                         | 1                         |
| <b>Summa</b>           | <b>1</b>                  | <b>1</b>                  |

Fotokopians överensstämmelse  
med originalet intygas:



## Underskrifter

Halmstad

  
2024-06-24  
Datum

Anders Israelsson  
Styrelseledamot

2024072408883

Fotokopians överensstämmelse  
med originalet intygas:

