

Årsredovisning

för

Genexis Sweden AB

556435-0733

Räkenskapsår

01.01.2024 – 31.12.2024

Fastställelseintyg

Undertecknad styrelseledamot i Genexis Sweden AB intygar att resultaträkningen och balansräkningen i årsredovisningen har fastställts på årsstämman den 30 juni 2025. Resultatet disponeras enligt förslaget i förvaltningsberättelsen.

Jag intygar också att innehållet i årsredovisningen och revisionsberättelsen stämmer överens med originalen.

..... Stockholm 2025-07-01

Ort och datum

.....
Underskrift

..... Magnus Björnum

Namnförtydligande


2025071445425

Årsredovisning
för
Genesis Sweden AB

556435-0733

Räkenskapsåret

2024



This file is sealed with a digital signature.
The seal is a guarantee for the authenticity
of the document.

Document ID
72D69C2F71F543ECBECA76095C7A250B

Styrelsen och verkställande direktören för Genexis Sweden AB avger följande årsredovisning för räkenskapsåret 2024.

Förvaltningsberättelse

Information om verksamheten

Genexis Sweden AB vidare nedan kallat Bolaget är moderbolag i Genexis Sweden-gruppen. Genexis Sweden AB är ett helägt dotterbolag till Genexis International AB som i sin tur ägs av Genexis Group AB. Genexis Sweden-gruppen består av Genexis Sweden AB med dotterbolag i Nederländerna, Norge, Finland, Danmark, Belgien, Tyskland, Italien och Storbritannien.

Verksamheten består av utveckling och försäljning av CPE och Residential Gatewayprodukter inom området Fiber to the Home och Connected Home samt även vissa kompletterande produkter från underleverantörer. Genexisgruppen vänder sig till europeiska operatörer, nätägare, systemintegratörer samt återförsäljare. Bolaget har säte i Stockholm, Sverige.

Genexis Sweden-gruppens och Bolagets vision är att vara en europeisk marknadsledare inom bredbandskommunikation genom att utveckla och försälja marknadsledande CPE-produkter och lösningar för Fiber to the Home samt uppkoppling av det digitala hemmet.

Bolagets försäljning sker inom följande produktområden:


- CPE (Customer Premises Equipment)
- Fiberterminering
- Residential Gateways
- WiFi-Extenders & Repeaters
- Software Licenses
- Professional services
- Kompletterande produkter
- Nätverksprodukter och fiberoptik

Bolagets huvudområde CPE svarar för ca 85% av Bolagets totala omsättning.

Kompletterande nätverksprodukter utgör ca 13% av Bolagets omsättning och ingår som en viktig del i verksamheten. Produkterbjudandet i detta affärsområde är baserat på våra kunders behov av kompletterande produkter och kan variera, men ligger inom Bolagets produktområden.

Produktområdena Professional Services samt Software Licenses svarar för 2% av Bolagets försäljning men förutspås utgöra en allt viktigare del i framtiden då Bolagets molnbaserade managementplattform ligger i dessa produktområden.

För att erbjuda marknadsledande CPE-produkter investerar Bolaget kontinuerligt i vidareutveckling av sina mjukvaruplattformar, däribland GenXOS baserat på IOWRT SDK från systerbolaget IOPSYS Software Solutions AB. GenXOS är ett hårdvaruoberoende operativsystem för CPE som möjliggör för Bolaget att använda ett och samma operativsystem på sina CPE-produkter oavsett hårdvara. Bolaget investerar även i vidareutveckling av en molnplattform, CloudSight, som Bolagets kunder använder för management och monitorering av CPE-produkterna. Utöver mjukvaruinvesteringar investerar man även i utveckling av ny CPE-hårdvara. Sammantaget stärker dessa investeringar Bolagets produktportfölj och konkurrenskraft i marknaden.



This file is sealed with a digital signature.
The seal is a guarantee for the authenticity
of the document.

Document ID
72D89C2F71F547EC8ECA7B095C7A250B

Bolagets fakturering under 2024 uppgick till 230 MSEK vilket är en minskning med 12 % jämfört med föregående år (262).

EBITDA uppgick till 8,0 MSEK (14,6 MSEK) och rörelseresultatet (EBIT) uppgick till -13,1 MSEK (-8,5 MSEK). Avskrivningarna under räkenskapsåret uppgick till 21,1 MSEK (23,1 MSEK).

Bolaget upprättar inte koncernredovisning utan övergripande koncernredovisning upprättas av moderbolaget Genexis International ABs ägare Inteno Holding AB.

Företaget har sitt säte i Stockholm.

Väsentliga händelser under räkenskapsåret

2024 var för Bolaget ett år av återhämtning. Affärerna började komma tillbaka och kundaktiviteterna ökade efter 2023 års avvaktande marknad. Sammantaget var utvecklingen positiv och antalet ordrar ökade, samtidigt som storleken på orderarna fortfarande var på lägre nivåer än väntat.


Bolaget flyttade i december till nya lokaler i Hammarby, Stockholm.

Forskning och utveckling

Bolaget har en marknadsledande position inom CPE-området i Sverige och Europa. Bolaget har många möjligheter till expansion och genom detta har risker avseende temporära inbromsningar i olika marknader reducerats. Bolaget utvecklar inom Genexis Sweden-gruppen en produktportfölj som stärker positionerna i respektive marknad. Detta investeringsarbete har under 2024 bidragit positivt till gruppens resultat och gör även kommande år.

Affären och efterfrågan avseende kompletterande produkter bedöms vara god, eller i linje med föregående år.

Bolagets och gruppens verksamhet påverkas av omständigheter i omvärlden. Då Bolaget gör merparten av sina inköp i USD och säljer både i SEK, USD och EUR uppstår såväl kursvinster som kursförluster. Dessa motverkas delvis av att inköp terminsäkras för att balans skall uppnås mellan fordringar och skulder i USD och EUR.



This file is sealed with a digital signature.
The seal is a guarantee for the authenticity
of the document.

Document ID
72D69C2F71F543ECBECA7B095C7A250B

Väsentliga händelser efter räkenskapsårets slut

Under inledningen av 2025 har Bolaget förvärvat Heimgard CPE AS, ett norskt bolag med egna CPE-produkter.

Väsentliga risker och osäkerhetsfaktorer som Bolaget står inför

Bolagets kunder är i huvudsak telekomoperatörer med en stabil och diversifierad intäktsbas med återkommande intäkter. Av den anledningen bedömer Bolaget att det är mindre sannolikt att Bolagets kunder kommer att få likviditetsproblem, hamna på obestånd eller få svårighet att sköta sina åtaganden gentemot Bolaget. På lång sikt bedöms efterfrågan på Bredband och fiberutbyggnad fortsatt vara positivt. Sammantaget bedöms riskerna begränsade och Bolagets ledning och styrelse ser positivt på 2024.

Förväntad framtida utveckling samt väsentliga risker och osäkerhetsfaktorer


Bolaget har en marknadsledande position inom CPE-området i Sverige och Europa. Bolaget har många möjligheter till expansion och genom detta har risker avseende temporära inbromsningar i olika marknader reducerats. Bolaget utvecklar inom Genexis Sweden-gruppen en produktportfölj som stärker positionerna i respektive marknad. Detta investeringsarbete har under 2024 bidragit positivt till gruppens resultat och gör även kommande år.

Affären och efterfrågan avseende kompletterande produkter bedöms vara god, eller i linje med föregående år.

Bolagets och gruppens verksamhet påverkas av omständigheter i omvärlden. Då Bolaget gör merparten av sina inköp i USD och säljer både i SEK, USD och EUR uppstår såväl kursvinster som kursförluster. Dessa motverkas delvis av att inköp terminsäkras för att balans skall uppnås mellan fordringar och skulder i USD och EUR.

Ägarförhållanden

Bolaget är ett helägt dotterföretag till Genexis International AB, org. nr. 559058-0634 med säte i Stockholm. Bolaget upprättar inte koncernredovisning utan övergripande koncernredovisning upprättas av Inteno Holding AB 559376-5471



This file is sealed with a digital signature.
The seal is a guarantee for the authenticity
of the document.

Document ID
72D69C2F71F543ECBECA7B095C7A250B

2025071445429

Flerårsöversikt (Tkr)	2024	2023	2022	2021	2020
Nettoomsättning	230 394	262 279	381 900	263 658	263 868
Resultat efter finansiella poster	-6 072	33 449	74 258	-6 671	2 457
Balansomslutning	491 866	281 781	315 910	332 617	229 977
Soliditet (%)	47,7	80,5	85,4	9,0	15,2
Avkastning på totalt kap. (%)	0,0	17,1	31,1	0,0	6,7
Avkastning på eget kap. (%)	0,0	14,8	22,2	0,0	7,0


Förslag till vinstdisposition

Styrelsen föreslår att till förfogande stående vinstmedel (kronor):

balanserad vinst	214 447 849
Årets vinst	8 255 728
	222 703 577

disponeras så att	
i ny räkning överföres	222 703 577
	222 703 577

Företagets resultat och ställning i övrigt framgår av efterföljande resultat- och balansräkning samt kassaflödesanalys med noter.




This file is sealed with a digital signature.
The seal is a guarantee for the authenticity
of the document.

Document ID
72D69C2F71F543ECBECA7B095C7A250B

Resultaträkning

	Not	2024-01-01 -2024-12-31	2023-01-01 -2023-12-31
Rörelsens intäkter			
Nettoomsättning	2	230 393 854	262 278 793
Aktiverat arbete för egen räkning		4 165 792	8 318 244
Övriga rörelseintäkter		10 800	10 800
		234 570 446	270 607 837
Rörelsens kostnader			
Handelsvaror		-168 131 016	-200 575 130
Övriga externa kostnader	3, 4	-30 426 332	-28 821 626
Personalkostnader	5	-26 425 499	-26 283 944
Avskrivningar och nedskrivningar av materiella och immateriella anläggningstillgångar	6	-21 074 215	-23 086 680
Övriga rörelsekostnader		-1 610 131	-331 511
		-247 667 193	-279 098 891
Rörelseresultat		-13 096 747	-8 491 054
Resultat från finansiella poster			
Resultat från andelar i koncernföretag	7	10 711 860	40 733 790
Övriga ränteintäkter och liknande resultatposter	8	6 435 777	14 168 656
Räntekostnader och liknande resultatposter	9	-10 122 487	-12 962 154
		7 025 150	41 940 292
Resultat efter finansiella poster		-6 071 597	33 449 238
Bokslutsdispositioner		11 997 432	0
Resultat före skatt		5 925 835	33 449 238
Skatt på årets resultat	10	2 329 893	-196 528
Årets resultat		8 255 728	33 252 710

2025071445430




This file is sealed with a digital signature.
The seal is a guarantee for the authenticity
of the document.

Document ID
72D69C2F71F545ECBECA7B095C7A250B

2025071445431

Balansräkning	Not	2024-12-31	2023-12-31
TILLGÅNGAR			
Anläggningstillgångar			
<i>Immateriella anläggningstillgångar</i>			
Balanserade utgifter för utvecklingsarbeten och liknande arbeten	11	10 585 036	19 533 820
Koncessioner, patent, licenser, varumärken samt liknande rättigheter	12	0	0
Kundavtal, hyresrätter och liknande rättigheter	13	38 968 054	46 216 854
Goodwill	14	1 169 693	1 351 983
		50 722 783	67 102 657
<i>Materiella anläggningstillgångar</i>			
Maskiner och andra tekniska anläggningar	15	0	0
Inventarier, verktyg och installationer		695 118	73 501
		695 118	73 501
<i>Finansiella anläggningstillgångar</i>			
Andelar i koncernföretag	16	162 497 995	162 497 995
Andra långfristiga värdepappersinnehav		50 000	50 000
Uppskjuten skattefordran	10, 17	2 841 631	511 738
		165 389 626	163 059 733
Summa anläggningstillgångar		216 807 527	230 235 891
Omsättningstillgångar			
<i>Varulager m m</i>			
Färdiga varor och handelsvaror		21 724 431	22 751 579
		21 724 431	22 751 579
<i>Kortfristiga fordringar</i>			
Kundfordringar		40 425 613	15 086 831
Fordringar hos koncernföretag		209 451 916	11 153 770
Aktuella skattefordringar		1 306 612	1 042 015
Övriga fordringar		385 378	443 910
Förutbetalda kostnader och upplupna intäkter	18	1 765 333	1 062 119
		253 334 852	28 788 645
<i>Kassa och bank</i>		0	5 225
Summa omsättningstillgångar		275 059 283	51 545 449
SUMMA TILLGÅNGAR		491 866 810	281 781 340



This file is sealed with a digital signature.
The seal is a guarantee for the authenticity
of the document.


Document ID
72D69C2F71F543ECBECA7B095C7A250B

Balansräkning

Not 2024-12-31 2023-12-31

EGET KAPITAL OCH SKULDER

Eget kapital	19		
<i>Bundet eget kapital</i>			
Aktiekapital		1 000 000	1 000 000
Reservfond		200 000	200 000
Fond för utvecklingsutgifter		10 585 036	31 624 813
		11 785 036	32 824 813
<i>Fritt eget kapital</i>			
Aktieägartillskott		293 213 458	293 213 458
Balanserad vinst eller förlust		-78 765 609	-197 266 382
Årets resultat		8 255 728	97 460 996
		222 703 577	193 408 072
Summa eget kapital		234 488 613	226 232 885
Avsättningar			
Övriga avsättningar		0	2 016 524
Summa avsättningar		0	2 016 524
Kortfristiga skulder			
Checkräkningskredit	20	53 450 098	17 188 381
Leverantörsskulder		34 501 766	18 425 139
Skulder till koncernföretag		161 650 828	10 188 498
Övriga skulder		2 257 947	2 534 585
Upplupna kostnader och förutbetalda intäkter	21	5 517 558	5 195 328
Summa kortfristiga skulder		257 378 197	53 531 931
SUMMA EGET KAPITAL OCH SKULDER		491 866 810	281 781 340




This file is sealed with a digital signature.
The seal is a guarantee for the authenticity
of the document.

Document ID
72D69C2F71F543ECBECA7B095C7A250B

2025071445432

Rapport över förändringar i eget kapital

	Aktie- kapital	Reservfond	Fond för utveckl utgifter	Fritt eget kapital	Summa eget kapital
Ingående eget kapital 2024-01-01	1 000 000	200 000	28 718 609	196 314 276	226 232 885
Årets resultat				8 255 728	8 255 728
Förändring av fond för utvecklingsutgifter			-18 133 573	18 133 573	0
Utgående eget kapital 2024-12-31	1 000 000	200 000	10 585 036	222 703 577	234 488 613




This file is sealed with a digital signature.
The seal is a guarantee for the authenticity
of the document.

Document ID:
72D69C2F71F545ECBECA7B095C7A250B

2025071445433

Kassaflödesanalys	Not	2024-01-01 -2024-12-31	2023-01-01 -2023-12-31
Den löpande verksamheten			
Rörelseresultat		-13 096 748	-8 491 054
Justeringar för poster som inte ingår i kassaflödet	22	19 057 691	25 109 585
Ränta och valutakursvinster/förluster		-3 439 703	126 784
Betald skatt		-288 761	-851 628
Kassaflöde från den löpande verksamheten före förändring av rörelsekapital		2 232 479	15 893 687
Kassaflöde från förändring av rörelsekapitalet			
Förändring av varulager och pågående arbete		1 027 148	16 268 219
Förändring av kundfordringar		-72 931 894	19 714 763
Förändring av kortfristiga fordringar		-151 997 227	-138 743 925
Förändring av leverantörsskulder		16 076 626	-20 451 945
Förändring av kortfristiga skulder		153 606 279	11 406 069
Kassaflöde från den löpande verksamheten		-51 986 589	-95 913 132
Investeringsverksamheten			
Investeringar i immateriella anläggningstillgångar		-4 620 839	-25 180 401
Investeringar i materiella anläggningstillgångar		-695 125	-73 500
Kassaflöde från investeringsverksamheten		-5 315 964	-25 253 901
Finansieringsverksamheten			
Upptagna lån		46 092 688	17 188 381
Erhållen utdelning		10 711 860	28 517 640
Kassaflöde från finansieringsverksamheten		56 804 548	45 706 021
Årets kassaflöde		-498 005	-75 461 012
Lämnad utdelning			
Likvida medel vid årets början			
Likvida medel vid årets början		5 225	74 386 519
Kursdifferens i likvida medel			
Kursdifferens i likvida medel	23	492 780	1 079 718
Likvida medel vid årets slut		0	5 225



This file is sealed with a digital signature.
The seal is a guarantee for the authenticity
of the document.

Document ID
72D89C2F71F547ECBECA7B095C7A250B

Noter

Not 1 Redovisnings- och värderingsprinciper

Allmänna upplysningar

Årsredovisningen är upprättad i enlighet med årsredovisningslagen och BFNAR 2012:1 Årsredovisning och koncernredovisning (K3).

Utländsk valuta

Fordringar och skulder i utländsk valuta har värderats till balansdagens kurs. Kursvinster och kursförluster på rörelsefordringar och rörelseskulder redovisas i rörelseresultatet medan kursvinster och kursförluster på finansiella fordringar och skulder redovisas som finansiella poster.

Försäkring av tillgång eller skuld mot valutakursrisk används valutaterminer.

Redovisningsprinciperna är oförändrade jämfört med föregående år.

Intäktsredovisning

Intäkter har tagits upp till verkligt värde av vad som erhållits eller kommer att erhållas och redovisas i den omfattning det är sannolikt att de ekonomiska fördelarna kommer att tillgodogöras bolaget och intäkterna kan beräknas på ett tillförlitligt sätt.

Vid försäljning av varor redovisas normalt inkomsten som intäkt när de väsentliga förmåner och risker som är förknippade med ägandet av varan har överförts från företaget till köparen.

Redovisningsprinciper för enskilda balansposter

Immateriella tillgångar

Företaget redovisar internt upparbetade immateriella anläggningstillgångar enligt aktiveringsmodellen. Det innebär att samtliga utgifter som avser framtagandet av en internt upparbetad immateriell anläggningstillgång aktiveras och skrivs av under tillgångens beräknade nyttjandeperiod, under förutsättningarna att kriterierna i BFNAR 2012:1 är uppfyllda.


Utgifter avseende utvecklingsprojekt balanseras i bolaget som immateriella tillgångar i den omfattning som dessa utgifter förväntas generera framtida ekonomiska fördelar. Avskrivningarna påbörjas det år då investeringarna sker. Utvecklingskostnader skrivs av linjärt över 5 år från den tidpunkt då intäkter förväntas inflyta.

Aktiverat arbete för egen räkning redovisas som fond för utvecklingsutgifter i eget kapital och reducerar balanserat resultat. Denna fond löses succesivt upp i takt med att de aktiverade utvecklingsutgifterna skrivs av.

Tillgångar som kundavtal och goodwill skrivs av över 10 år, varumärken skrivs av över 5 år.

Anläggningstillgångar

Immateriella och materiella anläggningstillgångar redovisas till anskaffningsvärde minskat med ackumulerade avskrivningar enligt plan och eventuella nedskrivningar.



This file is sealed with a digital signature.
The seal is a guarantee for the authenticity
of the document.

Document ID
72D69C2F71F543ECBECA7B095C7A2508

Finansiella instrument

Finansiella instrument värderas utifrån anskaffningsvärdet. Instrumentet redovisas i balansräkningen när bolaget blir part i instrumentets avtalsmässiga villkor. Finansiella tillgångar tas bort från balansräkningen när rätten att erhålla kassaflöden från instrumentet har löpt ut eller överförs och bolaget har överfört i stort sett alla risker och förmåner som är förknippade med äganderätten. Finansiella skulder tas bort från balansräkningen när förpliktelserna har reglerats eller på annat sätt upphört.

Andelar i dotterföretag

Andelar i dotterföretag redovisas till anskaffningsvärde efter avdrag för eventuella nedskrivningar. I anskaffningsvärdet ingår köpeskillingen som erlagts för aktierna samt förvärvskostnader. Eventuella kapitaltillskott läggs till anskaffningsvärdet när de uppkommer.

Kundfordringar/kortfristiga fordringar

Kundfordringar och kortfristiga fordringar redovisas som omsättningstillgångar till det belopp som förväntas bli inbetalt efter avdrag för individuellt bedömda osäkra fordringar.

Låneskulder och leverantörsskulder

Låneskulder och leverantörsskulder redovisas initialt till anskaffningsvärde efter avdrag för transaktionskostnader. Skiljer sig det redovisade beloppet från det belopp som ska återbetalas vid förfallotidpunkten periodiseras mellanskillnaden som räntekostnad över lånets löptid med hjälp av instrumentets effektivränta. Härigenom överensstämmer vid förfallotidpunkten det redovisade beloppet och det belopp som ska återbetalas.

Kvittning av finansiell fordran och finansiell skuld

En finansiell tillgång och en finansiell skuld kvittas och redovisas med ett nettobelopp i balansräkningen endast då legal kvittningsrätt föreligger samt då en reglering med ett nettobelopp avses ske eller då en samtida avyttring av tillgången och reglering av skulden avses ske.

Nedskrivningsprövning av finansiella anläggningstillgångar


Vid varje balansdag bedöms om det finns indikationer på nedskrivningsbehov av någon av de finansiella anläggningstillgångarna. Nedskrivning sker om värdenedgången bedöms vara bestående och prövas individuellt.

Leasingavtal

Företaget redovisar samtliga leasingavtal, såväl finansiella som operationella, som operationella leasingavtal. Operationella leasingavtal redovisas som en kostnad linjärt över leasingperioden.

Varulager

Varulagret har värderats till det lägsta av dess anskaffningsvärde och dess nettoförsäljningsvärde på balansdagen. Med nettoförsäljningsvärde avses varornas beräknade försäljningspris minskat med försäljningskostnader. Den valda värderingsmetoden innebär att inkurans i varulagret har beaktats.



This file is sealed with a digital signature.
The seal is a guarantee for the authenticity
of the document.

Document ID
72D89C2F71F5A3ECBECA7B095C7A2508

Inkomstskatter

Total skatt utgörs av aktuell skatt och uppskjuten skatt. Skatter redovisas i resultaträkningen, utom då underliggande transaktion redovisas direkt mot eget kapital varvid tillhörande skatteeffekter redovisas i eget kapital.

Aktuell skatt

Aktuell skatt avser inkomstskatt för innevarande räkenskapsår samt den del av tidigare räkenskapsårs inkomstskatt som ännu inte redovisats. Aktuell skatt beräknas utifrån den skattesats som gäller per balansdagen.

Uppskjuten skatt

Uppskjuten skatt är inkomstskatt som avser framtida räkenskapsår till följd av tidigare händelser. Redovisning sker enligt balansräkningsmetoden. Enligt denna metod redovisas uppskjutna skatteskulder och uppskjutna skattefordringar på temporära skillnader som uppstår mellan bokförda respektive skattemässiga värden för tillgångar och skulder samt för övriga skattemässiga avdrag eller underskott.

Uppskjutna skattefordringar nettoredovisas mot uppskjutna skatteskulder endast om de kan betalas med ett nettobelopp. Uppskjuten skatt beräknas utifrån gällande skattesats på balansdagen. Effekter av förändringar i gällande skattesatser resultatförs i den period förändringen lagstads. Uppskjuten skattefordran redovisas som finansiell anläggningstillgång och uppskjuten skatteskuld som avsättning.

Uppskjuten skattefordran avseende underskottsavdrag eller andra framtida skattemässiga avdrag redovisas i den omfattning det är sannolikt att avdragen kan avräknas mot framtida skattemässiga överskott.

På grund av sambandet mellan redovisning och beskattning särredovisas inte den uppskjutna skatteskulden som är hänförlig till obeskattade reserver.

Ersättningar till anställda

Ersättningar till anställda avser alla former av ersättningar som företaget lämnar till de anställda. Kortfristiga ersättningar utgörs av bland annat löner, betald semester, betald frånvaro, bonus och ersättning efter avslutad anställning (pension). Kortfristiga ersättningar redovisas som kostnad och en skuld då det finns en legal eller informell förpliktelse att betala ut en ersättning till följd av en tidigare händelse och en tillförlitlig uppskattning av beloppet kan göras.

Ersättningar till anställda efter avslutad anställning


I företaget finns endast avgiftsbestämda pensionsplaner. Som avgiftsbestämda planer klassificeras planer där fastställda avgifter betalas och det inte finns förpliktelser att betala något ytterligare, utöver dessa avgifter. Utgifter för avgiftsbestämda planer redovisas som en kostnad under den period de anställda utför de tjänster som ligger till grund för förpliktelsen.

Koncernbidrag

Koncernbidrag som erhållits/lämnats redovisas som en bokslutsdisposition i resultaträkningen. Det erhållna/lämnade koncernbidraget har påverkat aktuell skatt. Koncernbidrag som lämnas från moderföretag till dotterföretag redovisas som en ökning av andelens redovisade värde.

Koncernförhållanden

Bolaget är ett helägt dotterföretag till Genexis International AB, org. nr. 559058-0634 med säte i Stockholm. Bolaget upprättar inte koncernredovisning utan övergripande koncernredovisning upprättas av Inteno Holding AB, 559376-5471.



This file is sealed with a digital signature.
The seal is a guarantee for the authenticity
of the document.

Document ID
72DR9C2F71F545ECBECA7B095C7A250B

Kassaflödesanalys

Kassaflödesanalysen upprättas enligt indirekt metod. Det redovisade kassaflödet omfattar endast transaktioner som medfört in- eller utbetalningar.

Som likvida medel klassificerar företaget, förutom kassamedel, disponibla tillgodohavanden hos banker och andra kreditinstitut samt kortfristiga likvida placeringar som är noterade på en marknadsplats och har en kortare löptid än tre månader från anskaffningstidpunkten. Förändringar i spärrade medel redovisas i investeringsverksamheten.

Nyckeltalsdefinitioner

Nettoomsättning

Rörelsens huvudintäkter, fakturerade kostnader, sidointäkter samt intäktskorrigeringar.

Resultat efter finansiella poster

Resultat efter finansiella intäkter och kostnader men före bokslutsdispositioner och skatter.

Balansomslutning

Företagets samlade tillgångar.

Soliditet (%)

Justerat eget kapital (eget kapital och obeskattade reserver med avdrag för uppskjuten skatt) i procent av balansomslutning.

Avkastning på totalt kap. (%)

Rörelseresultat plus finansiella intäkter i procent av balansomslutningen.


Avkastning på eget kap. (%)

Resultat efter finansiella poster i procent av justerat eget kapital (eget kapital och obeskattade reserver med avdrag för uppskjuten skatt).

Uppskattningar och bedömningar

Upprättandet av bokslut och tillämpning av redovisningsprinciper, baseras ofta på ledningens bedömningar, uppskattningar och antaganden som anses vara rimliga vid den tidpunkt då bedömningen görs. Uppskattningar och bedömningar är baserade på historiska erfarenheter och ett antal andra faktorer, som under rådande omständigheter anses vara rimliga. Resultatet av dessa används för att bedöma de redovisade värdena på tillgångar och skulder, som inte annars framgår tydligt från andra källor. Det verkliga utfallet kan avvika från dessa uppskattningar och bedömningar. Uppskattningar och antaganden ses över regelbundet.

Utveckling av mjukvara är generellt sett en komplex och riskfylld verksamhet och många projekt kommer aldrig att leda till en produkt på marknaden. Utgifter för produktutveckling skall aktiveras när det är sannolikt att projektet kommer att lyckas. Tidpunkten för aktivering bedöms infalla när Bolaget bedömer att produkten kan färdigställas och kommer att kunna säljas och ge framtida ekonomiska fördelar.



This file is sealed with a digital signature.
The seal is a guarantee for the authenticity
of the document.

Document ID
72D69C2F71F543ECBECA75095C7A250B

Not 2 Nettoomsättningens fördelning

	2024	2023
Nettoomsättning per geografisk marknad, tkr		
Norden	183 258 641	240 160 424
Europa exkl Norden	30 145 888	14 352 782
Övriga marknader	16 989 325	7 765 587
	230 393 854	262 278 793

Not 3 Leasingavtal

Årets leasingkostnader avseende leasingavtal, uppgår till 3 138 259 kronor.


Framtida leasingavgifter, för icke uppsägningsbara leasingavtal, förfaller till betalning enligt följande:

	2024	2023
Inom ett år	4 103 554	2 662 240
Senare än ett år men inom fem år	5 102 396	1 996 680
	9 205 950	4 658 920

Not 4 Arvode till revisorer

Med revisionsuppdrag avses granskning av årsredovisningen och bokföringen samt styrelsens och verkställande direktörens förvaltning, övriga arbetsuppgifter som det ankommer på bolagets revisor att utföra samt rådgivning eller annat biträde som föranleds av iakttagelser vid sådan granskning eller genomförandet av sådana övriga arbetsuppgifter.

	2024	2023
Revisionsuppdrag	170 400	250 080
Revisionsverksamhet utöver revisionsuppdraget	0	4 966
	170 400	255 046



This file is sealed with a digital signature.
The seal is a guarantee for the authenticity
of the document.

Document ID
72D69C2F-71F543ECBECA78695C7A250B

2025071445440

Not 5 Anställda och personalkostnader

	2024	2023
Medelantalet anställda		
Kvinnor	6	5
Män	19	21
	25	26
Löner och andra ersättningar		
Verkställande direktör	246 400	193 600
Övriga anställda	17 122 004	17 283 647
	17 368 404	17 477 247
Sociala kostnader		
Pensionskostnader för övriga anställda	1 962 469	2 253 980
Övriga sociala avgifter enligt lag och avtal	6 120 084	6 334 296
	8 082 553	8 588 276
Totala löner, ersättningar, sociala kostnader och pensionskostnader	25 450 957	26 065 523


Not 6 Avskrivningar och nedskrivningar

Anläggningstillgångar skrivs av enligt plan över den förväntade nyttjandeperioden med hänsyn till väsentligt restvärde. Följande avskrivningsprocent tillämpas:

Immateriella anläggningstillgångar	
Balanserade utgifter för utvecklingsarbete	20 %
Varumärke	20 %
Kundavtal	10 %
Goodwill	10 %
Materiella anläggningstillgångar	
Inventarier och verktyg	20 %

Not 7 Resultat från andelar i koncernföretag

	2024	2023
Erhållna utdelningar	10 711 860	40 733 790
	10 711 860	40 733 790



This file is sealed with a digital signature.
The seal is a guarantee for the authenticity
of the document.

Document ID:
72D69C2F71F543ECBECA7B095C7A250B

2025071445441

Not 8 Övriga ränteintäkter och liknande resultatposter

	2024	2023
Ränteintäkter från koncernföretag	627	400 057
Övriga ränteintäkter	1 549 854	1 077 069
Kursdifferenser	4 885 296	12 691 530
	6 435 777	14 168 656

Not 9 Räntekostnader och liknande resultatposter


	2024	2023
Räntekostnader till koncernföretag	-1 113 895	-1 059 707
Övriga räntekostnader	-5 486 420	-566 313
Kursdifferenser	-3 522 171	-11 336 135
	-10 122 486	-12 962 155

Not 10 Aktuell och uppskjuten skatt

	2024	2023
Skatt på årets resultat		
Aktuell skatt	0	0
Justering avseende tidigare år	0	-196 528
Förändring av uppskjuten skatt	2 329 893	0
Totalt redovisad skatt	2 329 893	-196 528

Avstämning av effektiv skatt

	2024		2023	
	Procent	Belopp	Procent	Belopp
Redovisat resultat före skatt		5 925 835		33 449 238
Skatt enligt gällande skattesats	20,60	-1 220 722	20,60	-6 890 543
Ej avdragsgilla kostnader	0,88	-51 906	0,21	-69 027
Ej skattepliktiga intäkter	-37,27	2 208 606	0,00	8 391 340
Korrigerings tidigare underskottsavdrag	-23,52	1 393 915	4,87	-1 628 119
Redovisad effektiv skatt	-39,32	2 329 893	0,59	-196 349



This file is sealed with a digital signature.
The seal is a guarantee for the authenticity
of the document.

Document ID
72D69C2F71F543ECBECA7B095C7A250B

2025071445442

Not 11 Balanserade utgifter för utvecklingsarbeten och liknande arbeten


	2024-12-31	2023-12-31
Ingående anskaffningsvärden	78 120 195	60 751 919
Försäljningar/utrangeringar	-68 939 794	
Årets aktiverade arbeten för egen räkning	4 620 839	17 368 276
Utgående ackumulerade anskaffningsvärden	13 801 240	78 120 195
Ingående avskrivningar	-58 586 374	-40 563 506
Försäljningar/utrangeringar	68 939 794	
Årets avskrivningar	-13 569 624	-18 022 868
Utgående ackumulerade avskrivningar	-3 216 204	-58 586 374
Utgående redovisat värde	10 585 036	19 533 821

Not 12 Koncessioner, patent, licenser, varumärken samt liknande rättigheter

	2024-12-31	2023-12-31
Ingående anskaffningsvärden	6 533 247	6 533 247
Utgående ackumulerade anskaffningsvärden	6 533 247	6 533 247
Ingående avskrivningar	-6 533 247	-5 173 264
Årets avskrivningar	0	-1 359 983
Utgående ackumulerade avskrivningar	-6 533 247	-6 533 247
Utgående redovisat värde	0	0

Not 13 Kundavtal, hyresrätter och liknande rättigheter

	2024-12-31	2023-12-31
Ingående anskaffningsvärden	62 918 494	49 487 600
Inköp	0	13 430 894
Utgående ackumulerade anskaffningsvärden	62 918 494	62 918 494
Ingående avskrivningar	-16 701 640	-7 835 537
Årets avskrivningar	-7 248 800	-8 866 103
Utgående ackumulerade avskrivningar	-23 950 440	-16 701 640
Utgående redovisat värde	38 968 054	46 216 854



This file is sealed with a digital signature.
The seal is a guarantee for the authenticity
of the document.

Document ID
72D69C2F71F543FCBECA75C95C7A250B

2025071445443

Not 14 Goodwill

	2024-12-31	2023-12-31
Ingående anskaffningsvärden	1 822 899	1 822 899
Utgående ackumulerade anskaffningsvärden	1 822 899	1 822 899
Ingående avskrivningar	-470 916	-288 626
Åretsavskrivningar	-182 290	-182 290
Utgående ackumulerade avskrivningar	-653 206	-470 916
Utgående redovisat värde	1 169 693	1 351 983


Not 15 Inventarier, verktyg och installationer

	2024-12-31	2023-12-31
Ingående anskaffningsvärden	9 640 508	9 567 008
Inköp	695 118	73 500
Utgående ackumulerade anskaffningsvärden	10 335 626	9 640 508
Ingående avskrivningar	-9 567 007	-9 292 801
Årets avskrivningar	-73 501	-274 206
Utgående ackumulerade avskrivningar	-9 640 508	-9 567 007
Utgående redovisat värde	695 118	73 501

Not 16 Specifikation andelar i koncernföretag

Namn	Kapitalandel	Rösträttsandel	Antal andelar	Bokfört värde
Genexis Norway AS	100%	100%	2 400	12 097 864
Genexis Finland Oy Ab	100%	100%	122	7 414 429
Genexis Denmark A/S	100%	100%	500	3 052 965
Genexis Belgium B.V.	100%	100%	800	2 338 952
Genexis Netherlands B.V.	100%	100%	39 485	137 492 500
Genexis Italy Srl	100%	100%		101 273
Genexis Broadband UK Ltd	100%	100%		12
				162 497 995

	Org.nr	Säte
Genexis Norway AS	955154509	Oslo
Genexis Finland Oy Ab	0927811-3	Vaasa
Genexis Denmark A/S	31482607	Lejre
Genexis Belgium B.V.	841805095	Zwijndrecht
Genexis Netherlands B.V.	52942473	Eindhoven
Genexis Italy Srl	11808010968	Milano
Genexis Broadband UK Ltd	13578300	London



This file is sealed with a digital signature.
The seal is a guarantee for the authenticity
of the document.

Document ID
72D69C2F71F543ECBECA7B095C7A250B

2025071445444

Not 17 Uppskjuten skattefordran

	2024-12-31	2023-12-31
Uppskjuten skatt på aktiverade underskott	2 841 631	511 738
	2 841 631	511 738

Not 18 Förutbetalda kostnader och upplupna intäkter

	2024-12-31	2023-12-31
Hyra	453 971	669 601
Övrigt	1 311 362	392 518
	1 765 333	1 062 119

Not 19 Antal aktier och kvotvärde

	Antal aktier	Kvotvärde
Genexis Sweden AB		
Antal A-Aktier	10 000	100
	10 000	

Not 20 Checkräkningskredit

Beviljad checkräkningskredit uppgick per balansdagen till 67 000 000 kr.


	2024-12-31	2023-12-31
Nyttjad checkräkningskredit	53 450 098	0
	53 450 098	0

Not 21 Upplupna kostnader och förutbetalda intäkter

	2024-12-31	2023-12-31
Upplupna personalrelaterade kostnader	-4 826 903	-4 706 251
Upplupna övriga kostnader	-690 655	-489 077
	-5 517 558	-5 195 328

Not 22 Justering för poster som inte ingår i kassaflödet

	2024-12-31	2023-12-31
Avskrivningar	21 074 214	23 086 680
Förändring avsättningar	-2 016 524	2 022 905
	19 057 690	25 109 585



This file is sealed with a digital signature.
The seal is a guarantee for the authenticity
of the document.

Document ID
72D69C2F71F543ECBECA7B095C7A250B

Not 23 Kursdifferenser i likvida medel

	2024-12-31	2023-12-31
Kursvinst/förlust	492 780	1 079 718
	492 780	1 079 718

Not 24 Väsentliga händelser efter räkenskapsårets slut


Under inledningen av 2025 har Bolaget förvärvat Heimgard CPE AS, ett norskt bolag med egna CPE-produkter.

Not 25 Eventualförpliktelser

	2024-12-31	2023-12-31
Bankgaranti till förmån för Tullverket	0	100 000
	0	100 000

Not 26 Uppgifter om moderföretag

Moderföretag i den största koncern där företaget ingår och som upprättar koncernredovisning är Inteno Holding AB med organisationsnummer 559376-5471 med säte i Stockholm.



This file is sealed with a digital signature.
The seal is a guarantee for the authenticity
of the document.

Document ID
72D69C2F71F543ECBECA7B095C7A250B

2025071445446

Stockholm, den dag som framgår av min elektroniska underskrift

Conny Franzén
Ordförande


Magnus Björnum
Ledamot

Gerard van den Hoven
Verkställande direktör

Vår revisionsberättelse har lämnats den dag som framgår av min elektroniska underskrift

Öhrlings PricewaterhouseCoopers AB

Tobias Strähle
Auktoriserad revisör



This file is sealed with a digital signature.
The seal is a guarantee for the authenticity
of the document.

Document ID
72D69C2F71F543EC8ECA7B095C7A250B

List of Signatures


Page 1/1

2025071445449



556435-0733 Genesis Sweden AB för 20240101-20241231 final b...

Name	Method	Signed at
TOBIAS HOLMER STRÅLE	BANKID	2025-06-30 15:40 GMT+02
CONNY FRANZÈN	BANKID	2025-06-30 14:32 GMT+02
Gerlas van den Hoven	One-Time-Password	2025-06-27 15:58 GMT+02
Magnus Carl Torsten Björnum	BANKID	2025-06-27 15:33 GMT+02



This file is sealed with a digital signature. The seal is a guarantee for the authenticity of the document.

External reference: 72D69C2F71F543ECBECA7B095C7A250B

Revisionsberättelse

Till bolagsstämman i Genesis Sweden AB, org.nr 556435-0733

Rapport om årsredovisningen

Uttalanden

Vi har utfört en revision av årsredovisningen för Genesis Sweden AB för år 2024.

Enligt vår uppfattning har årsredovisningen upprättats i enlighet med årsredovisningslagen och ger en i alla väsentliga avseenden rättvisande bild av Genesis Sweden ABs finansiella ställning per den 31 december 2024 och av dess finansiella resultat och kassaflöde för året enligt årsredovisningslagen. Förvaltningsberättelsen är förenlig med årsredovisningens övriga delar.

Vi tillstyrker därför att bolagsstämman fastställer resultaträkningen och balansräkningen för Genesis Sweden AB.

Grund för uttalanden

Vi har utfört revisionen enligt International Standards on Auditing (ISA) och god revisionssed i Sverige. Vårt ansvar enligt dessa standarder beskrivs närmare i avsnittet Revisorns ansvar. Vi är oberoende i förhållande till Genesis Sweden AB enligt god revisorssed i Sverige och har i övrigt fullgjort vårt yrkesetiska ansvar enligt dessa krav.

Vi anser att de revisionsbevis vi har inhämtat är tillräckliga och ändamålsenliga som grund för våra uttalanden.

Styrelsens och verkställande direktörens ansvar

Det är styrelsen och verkställande direktören som har ansvaret för att årsredovisningen upprättas och att den ger en rättvisande bild enligt årsredovisningslagen. Styrelsen och verkställande direktören ansvarar även för den interna kontroll som de bedömer är nödvändig för att upprätta en årsredovisning som inte innehåller några väsentliga felaktigheter, vare sig dessa beror på oegentligheter eller misstag.

Vid upprättandet av årsredovisningen ansvarar styrelsen och verkställande direktören för bedömningen av bolagets förmåga att fortsätta verksamheten. De upplyser, när så är tillämpligt, om förhållanden som kan påverka förmågan att fortsätta verksamheten och att använda antagandet om fortsatt drift. Antagandet om fortsatt drift tillämpas dock inte om styrelsen och verkställande direktören avser att likvidera bolaget, upphöra med verksamheten eller inte har något realistiskt alternativ till att göra något av detta.

Revisorns ansvar

Våra mål är att uppnå en rimlig grad av säkerhet om huruvida årsredovisningen som helhet inte innehåller några väsentliga felaktigheter, vare sig dessa beror på oegentligheter eller misstag, och att lämna en revisionsberättelse som innehåller våra uttalanden. Rimlig säkerhet är en hög grad av säkerhet, men är ingen garanti för att en revision som utförs enligt ISA och god revisionssed i Sverige alltid kommer att upptäcka en väsentlig felaktighet om en sådan finns. Felaktigheter kan uppstå på grund av oegentligheter eller misstag och anses vara väsentliga om de enskilt eller tillsammans rimligen kan förväntas påverka de ekonomiska beslut som användare fattar med grund i årsredovisningen.

En ytterligare beskrivning av vårt ansvar för revisionen av årsredovisningen finns på Revisorsinspektionens webbplats: www.revisorsinspektionen.se/revisornsansvar. Denna beskrivning är en del av revisionsberättelsen.

Rapport om andra krav enligt lagar och andra författningar

Uttalanden

Utöver vår revision av årsredovisningen har vi även utfört en revision av styrelsens och verkställande direktörens förvaltning för Genesis Sweden AB för år 2024 samt av förslaget till dispositioner beträffande bolagets vinst eller förlust.

Vi tillstyrker att bolagsstämman disponerar vinsten enligt förslaget i förvaltningsberättelsen och beviljar styrelsens ledamöter och verkställande direktören ansvarsfrihet för räkenskapsåret.

Grund för uttalanden

Vi har utfört revisionen enligt god revisionssed i Sverige. Vårt ansvar enligt denna beskrivs närmare i avsnittet Revisorns ansvar. Vi är oberoende i förhållande till Genexis Sweden AB enligt god revisorssed i Sverige och har i övrigt fullgjort vårt yrkesetiska ansvar enligt dessa krav.

Vi anser att de revisionsbevis vi har inhämtat är tillräckliga och ändamålsenliga som grund för våra uttalanden.

Styrelsens och verkställande direktörens ansvar

Det är styrelsen som har ansvaret för förslaget till dispositioner beträffande bolagets vinst eller förlust. Vid förslag till utdelning innefattar detta bland annat en bedömning av om utdelningen är försvarlig med hänsyn till de krav som bolagets verksamhetsart, omfattning och risker ställer på storleken av bolagets egna kapital, konsolideringsbehov, likviditet och ställning i övrigt.

Styrelsen ansvarar för bolagets organisation och förvaltningen av bolagets angelägenheter. Detta innefattar bland annat att fortlöpande bedöma bolagets ekonomiska situation, och att tillse att bolagets organisation är utformad så att bokföringen, medelsförvaltningen och bolagets ekonomiska angelägenheter i övrigt kontrolleras på ett betryggande sätt. Den verkställande direktören ska sköta den löpande förvaltningen enligt styrelsens riktlinjer och anvisningar och bland annat vidta de åtgärder som är nödvändiga för att bolagets bokföring ska fullgöras i överensstämmelse med lag och för att medelsförvaltningen ska skötas på ett betryggande sätt.

Revisorns ansvar

Vårt mål beträffande revisionen av förvaltningen, och därmed vårt uttalande om ansvarsfrihet, är att inhämta revisionsbevis för att med en rimlig grad av säkerhet kunna bedöma om någon styrelseledamot eller verkställande direktören i något väsentligt avseende:

- företagit någon åtgärd eller gjort sig skyldig till någon försummelse som kan föranleda ersättningsskyldighet mot bolaget, eller
- på något annat sätt handlat i strid med aktiebolagslagen, årsredovisningslagen eller bolagsordningen.

Vårt mål beträffande revisionen av förslaget till dispositioner av bolagets vinst eller förlust, och därmed vårt uttalande om detta, är att med rimlig grad av säkerhet bedöma om förslaget är förenligt med aktiebolagslagen.

Rimlig säkerhet är en hög grad av säkerhet, men ingen garanti för att en revision som utförs enligt god revisionssed i Sverige alltid kommer att upptäcka åtgärder eller försummelser som kan föranleda ersättningsskyldighet mot bolaget, eller att ett förslag till dispositioner av bolagets vinst eller förlust inte är förenligt med aktiebolagslagen.

En ytterligare beskrivning av vårt ansvar för revisionen av förvaltningen finns på Revisorsinspektionens webbplats: www.revisorsinspektionen.se/revisornsansvar. Denna beskrivning är en del av revisionsberättelsen.

Stockholm den dag som framgår av vår elektroniska signatur

Öhrlings PricewaterhouseCoopers AB

Tobias Strähle
Auktoriserad revisor

Deltagare

ÖHRLINGS PRICEWATERHOUSECOOPERS AB 556029-6740 Sverige

Signerat med Svenskt BankID

2025-06-30 13:38:56 UTC

Undertecknare

Datum

Namn returnerat från Svenskt BankID: TOBIAS HOLMER STRÅLE

Tobias Stråhle

Auktoriserad revisor

Leveranskanal: E-post

2025071445450