

Årsredovisning
och
Koncernredovisning
för
Kihlström Investment AB
559030-9232


Räkenskapsåret
2024

Fastställelseintyg

Undertecknad styrelseledamot i Kihlström Investment AB intygar att resultaträkningen och balansräkningen i årsredovisningen för moderbolaget samt koncernresultaträkningen och koncernbalansräkningen har fastställts på årsstämman den 24 april 2025. Årsstämman beslutade att godkänna styrelsens förslag till resultatdisposition.

Jag intygar också att innehållet i årsredovisningen och revisionsberättelsen stämmer överens med originalen.

Danderyd den 24 april 2025



Karl-Johan Kihlström

Årsredovisning
och
Koncernredovisning
för
Kihlström Investment AB
559030-9232
Räkenskapsåret
2024

Styrelsen för Kihlström Investment AB avger följande årsredovisning och koncernredovisning för räkenskapsåret 2024.

Årsredovisningen är upprättad i svenska kronor, SEK. Om inte annat särskilt anges, redovisas alla belopp i hela kronor (kr). Uppgifter inom parentes avser föregående år.

Förvaltningsberättelse

Information om verksamheten

Koncernens huvudverksamhet består i att utföra el-, tele- och datainstallationer, service och underhåll samt teknisk dokumentation. Koncernen innehar behörighet att utföra arbeten inom alla typer av elanläggningar utan begränsning.

Koncernen är certifierad anläggarfirma för inbrott- och brandlarm och utför såväl nyinstallationer som underhåll och service av dessa anläggningar genom K4 Larm & Säkerhet (bifirmanamn).

Under namnet K4 Data & Kommunikation (bifirmanamn) bedriver dotterbolaget K4 Elektriska AB systemsupport (IT-support) där man levererar, driftsätter, dokumenterar och underhåller data-, styr- och övervakningssystem.

Dotterbolaget K4 elektriska AB har som specialitet att leverera kompletta helhetslösningar med utgångspunkt från kundens behov innefattande alla installationsområden.

Dotterbolaget K4 Elektriska AB utför sina tjänster även i Stockholms skärgård.

Företaget har sitt säte i Danderyd.

Väsentliga händelser under räkenskapsåret

Koncernen med dotterbolaget K4 Elektriska AB i spetsen har under året haft god orderingång varvid flera viktiga kontrakt kunnat tecknats. Även pågående entreprenader har expanderat med större tilläggsbeställningar. Dotterbolaget har därvid med anledning av den goda orderingången kunnat öka såväl omsättning som vinst under 2024.

Koncernen har genom vår utvecklade HR tjänst kunnat öka vårt omhändertagande av personalen. Genom denna tjänst har vi kunnat förbättra vårt samarbete med Försäkringskassan och vår företagshälsovård Falck. Vi har på så sätt kunnat minska koncernens frånvaro och öka personalens välmående.

Sviterna av tidigare pandemi åsamkar fortfarande störningar i våra leveranskedjor där viss väsentlig materiel fortfarande är föremål för leveransförseningar. Dessa förseningar medför störningar i vår produktion då montage tidvis måste omplaneras. Men genom fokus på inköp har vi kunnat förbereda oss med tidiga inköp varvid vi kunnat minimera skada av dessa störningar.

Fortfarande påverkar inflationen våra produktionskostnader dock börjar kostnadsökningar på materiel att avta och vår bedömning är att den skall plana ut under 2025. Nytt kollektivavtal träffades 2023 och gäller t.o.m. 2025. Nya avtalsförhandlingar har under våren 2025 startat.

Ledningen förväntar sig, trots pågående marknadsutmaningar, en god sysselsättning under 2025 och bedömer att sysselsättningen och tillgång på jobb bör vara fortsatt god även under 2026.

Koncernen fokuserar på en fortsatt stärkt projektstyrning genom en utökad tjänstemannaorganisation där man satsar på att utveckla och förbättra vårt KMA arbete, dvs Kvalitet, Miljö och Arbetsmiljö samt effektiviserade inköpsrutiner för att därigenom stärka vår marknadsledande position.

Förväntad framtida utveckling samt väsentliga risker och osäkerhetsfaktorer

Styrelsen och ledningen är mycket nöjda med årets resultat, speciellt med hänsyn till den ökade omsättningen.

Ledningen förväntar sig fortsatt positivt rörelseresultat för 2025, dock med reservation för utvecklingen av Rysslands krig i Ukraina och hur detta eventuellt kan påverka marknad och inflation.

K4 Elektriska ABs orderstock är f.n. god och har fortsatt att utvecklas stabilt. Pågående nedgång i bostadsbyggandet påverkar inte bolaget nämnvärt då bolaget inte inriktar sig mot bostadsbyggande.

Övrigt byggande förväntas dock vara gott under 2025 och sannolikt även under 2026.

Koncernens tidigare mål att låta utföra larm & säkerhetsinstallationer genom dotterbolaget K4 Larm & Säkerhet AB kommer inte att fullföljas då vi inte längre ser några fördelar med detta. K4 Larm & Säkerhet AB är därför under 2024 fusionerat med K4 Elektriska AB. Fortsättningsvis kommer K4 Elektriska AB, precis som tidigare, att utföra alla larm och säkerhetsinstallationer med K4 Larm & Säkerhet som bifirmanamn.

I övrigt har det har efter räkenskapsårets slut ej inträffat händelser som är av väsentlig betydelse vid bedömningen av bolagets ekonomiska ställning per 31 december 2024.

Hållbarhetsupplysningar

Koncernen fokuserar på en fortsatt stärkt projektstyrning genom utökad tjänstemannaorganisation där koncernen satsar på att utveckla och förbättra vårt KMA arbete, dvs Kvalitet, Miljö och Arbetsmiljö samt effektiviserade inköpsrutiner och därigenom bli marknadsledande.

Koncernen har under året kunnat stärka sin marknadsposition genom väl utförda uppdrag. Koncernen har under året fortsatt att investera i certifiering, utbildning och utveckling.

Ägarförhållanden

Bolagets samtliga aktier ägs av Karl Johan Kihlström samt Johanna Kihlström Cau.

2025050217282

Flerårsöversikt (Tkr)

Koncernen	2024	2023	2022	2021	
Nettoomsättning	430 913	404 630	270 260	306 551	
Resultat efter finansiella poster	33 860	24 025	7 512	31 425	
Balansomslutning	146 030	152 629	119 784	100 579	
Soliditet (%)	41,6	32,2	38,3	45,2	
Moderbolaget	2024	2023	2022	2021	2020
Nettoomsättning	6 067	5 020	5 694	5 690	4 020
Resultat efter finansiella poster	28 209	1 079	9 220	12 273	5 199
Balansomslutning	49 738	46 852	47 797	51 783	45 812
Soliditet (%)	88,7	64,4	92,7	90,9	95,6

För definitioner av nyckeltal, se Redovisnings- och värderingsprinciper.

Förändringar i eget kapital

Koncernen	Aktie- kapital	Annat eget kapital inkl. årets resultat	Totalt	
Belopp vid årets ingång	1 000 000	48 080 610	49 080 610	
Disposition enligt beslut av årsstämman:				
Utdelning på extra bolagsstämma		-15 000 000	-15 000 000	
Omräkningsdifferens		41 216	41 216	
Belopp vid årets utgång	1 000 000	59 717 444	60 717 444	
Moderbolaget	Aktie- kapital	Balanserat resultat	Årets resultat	Totalt
Belopp vid årets ingång	1 000 000	27 368 218	848 987	29 217 205
Disposition enligt beslut av årsstämman:				
Utdelning på extra bolagsstämma		-15 000 000		-15 000 000
Balanseras i ny räkning		848 987	-848 987	0
Årets resultat			28 195 357	28 195 357
Belopp vid årets utgång	1 000 000	13 217 205	28 195 357	42 412 562

Förslag till vinstdisposition

Styrelsen föreslår att till förfogande stående vinstmedel (kronor):

balanserad vinst	13 217 205
årets vinst	28 195 357
	41 412 562

disponeras så att	
i ny räkning överföres	41 412 562
	41 412 562

Koncernens och moderbolagets resultat och ställning i övrigt framgår av efterföljande resultat- och balansräkningar samt kassaflödesanalyser med noter.

2025050217283

Koncernens Resultaträkning

	Not	2024-01-01 -2024-12-31	2023-01-01 -2023-12-31
Nettoomsättning	2	430 913 448	404 630 374
Övriga rörelseintäkter		468 474	360 927
		431 381 922	404 991 301
Rörelsens kostnader			
Handelsvaror		-227 833 706	-221 649 579
Övriga externa kostnader	3, 4	-20 092 857	-23 163 319
Personalkostnader	5	-148 515 595	-134 712 123
Avskrivningar och nedskrivningar av materiella och immateriella anläggningstillgångar		-890 745	-830 993
Övriga rörelsekostnader		-1 181	0
		-397 334 084	-380 356 014
Rörelseresultat		34 047 838	24 635 288
Resultat från finansiella poster			
Resultat från andelar i koncernföretag		3 100	16 555
Övriga ränteintäkter och liknande resultatposter	6	587 213	21 511
Räntekostnader och liknande resultatposter	7	-777 853	-648 838
		-187 540	-610 772
Resultat efter finansiella poster		33 860 298	24 024 515
Resultat före skatt		33 860 298	24 024 515
Skatt på årets resultat	8	-5 694 531	-2 194 700
Uppskjuten skatt	8	-1 570 149	-3 678 907
Årets resultat		26 595 618	18 150 908

Koncernens Balansräkning

Not 2024-12-31 2023-12-31

TILLGÅNGAR

Anläggningstillgångar

Materiella anläggningstillgångar

Byggnader och mark	9	14 753 549	15 291 399
Förbättringsutgifter på annans fastighet	10	1 396 887	1 571 497
Inventarier, verktyg och installationer	11	639 783	490 946
		16 790 219	17 353 842

Finansiella anläggningstillgångar

Andra långfristiga värdepappersinnehav	12	315 000	315 000
		315 000	315 000
Summa anläggningstillgångar		17 105 219	17 668 842

Omsättningstillgångar

Varulager m m

Färdiga varor och handelsvaror		335 350	276 052
		335 350	276 052

Kortfristiga fordringar

Kundfordringar		55 111 057	72 100 213
Aktuella skattefordringar		0	5 069 217
Övriga fordringar	13	4 114 270	1 538 310
Upparbetad men ej fakturerad intäkt	14	24 282 979	30 414 208
Förutbetalda kostnader och upplupna intäkter		4 964 115	6 555 990
		88 472 421	115 677 938

Kassa och bank

Summa omsättningstillgångar	15	40 117 216	19 005 722
		128 924 987	134 959 712

SUMMA TILLGÅNGAR

146 030 206 152 628 554

2025050217285

Koncernens Balansräkning

Not 2024-12-31 2023-12-31

EGET KAPITAL OCH SKULDER

Eget kapital

Eget kapital hänförligt till moderföretagets aktieägare

Aktiekapital

1 000 000 1 000 000

Annat eget kapital inklusive årets resultat

59 717 444 48 080 610

Eget kapital hänförligt till moderföretagets aktieägare

60 717 444 49 080 610

Summa eget kapital

60 717 444 49 080 610

Avsättningar

Avsättningar för uppskjuten skatt

11 722 924 10 142 081

11 722 924 10 142 081

Långfristiga skulder

Övriga skulder

375 250 375 250

375 250 375 250

Kortfristiga skulder

Skulder till kreditinstitut

11 696 000 12 109 875

Leverantörsskulder

29 580 193 47 265 160

Aktuella skatteskulder

1 938 169 181 225

Övriga skulder

9 511 737 13 566 374

Fakturerad men ej upparbetad intäkt

16 0 798 085

Upplupna kostnader och förutbetalda intäkter

17 20 488 489 19 109 894

73 214 588 93 030 613

SUMMA EGET KAPITAL OCH SKULDER

146 030 206 152 628 554

Koncernens Kassaflödesanalys

	Not	2024-01-01 -2024-12-31	2023-01-01 -2023-12-31
Den löpande verksamheten			
Resultat efter finansiella poster		33 860 298	24 024 515
Justeringar för poster som inte ingår i kassaflödet m.m	18	890 745	830 993
Betald skatt		1 131 630	-7 789 975
Kassaflöde från den löpande verksamheten före förändringar av rörelsekapital		35 882 673	17 065 533
Kassaflöde från förändringar i rörelsekapital			
Förändring av varulager och pågående arbeten		-59 298	92 726
Förändring kundfordringar		16 989 156	-17 198 224
Förändring av kortfristiga fordringar		5 147 144	-11 743 803
Förändring leverantörsskulder		-17 684 967	19 375 331
Förändring av kortfristiga skulder		-3 474 127	7 753 665
Kassaflöde från den löpande verksamheten		36 800 581	15 345 228
Investeringsverksamheten			
Investeringar i materiella anläggningstillgångar		-277 791	-574 029
Investeringar i finansiella anläggningstillgångar		0	-250 000
Kassaflöde från investeringsverksamheten		-277 791	-824 029
Finansieringsverksamheten			
Amortering av lån		-413 875	-376 250
Utbetald utdelning		-15 000 000	-15 000 000
Kassaflöde från finansieringsverksamheten		-15 413 875	-15 376 250
Årets kassaflöde		21 108 915	-855 051
Likvida medel vid årets början			
Likvida medel vid årets början		19 005 722	19 860 773
Kursdifferens i likvida medel			
Kursdifferens i likvida medel		2 579	0
Likvida medel vid årets slut		40 117 216	19 005 722

2025050217288

Moderbolagets Resultaträkning

	Not	2024-01-01 -2024-12-31	2023-01-01 -2023-12-31
Nettoomsättning	2	6 067 330 6 067 330	5 020 006 5 020 006
Rörelsens kostnader			
Övriga externa kostnader	4	-35 586	-42 439
Personalkostnader	5	-3 820 260	-3 885 795
		-3 855 846	-3 928 234
Rörelseresultat	19	2 211 484	1 091 772
Resultat från finansiella poster			
Resultat från andelar i koncernföretag	20	26 000 000	0
Räntekostnader och liknande resultatposter	7	-2 712	-13 098
		25 997 288	-13 098
Resultat efter finansiella poster		28 208 772	1 078 674
Bokslutsdispositioner	21	565 000	0
Resultat före skatt		28 773 772	1 078 674
Skatt på årets resultat	8	-578 415	-229 687
Årets resultat		28 195 357	848 987

Moderbolagets Balansräkning

Not 2024-12-31 2023-12-31

TILLGÅNGAR

Anläggningstillgångar

Finansiella anläggningstillgångar

Andelar i koncernföretag	22, 23	45 650 000	45 650 000
		45 650 000	45 650 000
Summa anläggningstillgångar		45 650 000	45 650 000

Omsättningstillgångar

Kortfristiga fordringar

Fordringar hos koncernföretag		3 597 325	50 000
Övriga fordringar	13	292 966	46 979
Förutbetalda kostnader och upplupna intäkter		163 778	57 078
		4 054 069	154 057

Kassa och bank

Summa omsättningstillgångar		34 053	1 047 731
		4 088 122	1 201 788

SUMMA TILLGÅNGAR		49 738 122	46 851 788
-------------------------	--	-------------------	-------------------

2025050217289

Moderbolagets Balansräkning

Not 2024-12-31 2023-12-31

EGET KAPITAL OCH SKULDER

Eget kapital

24

Bundet eget kapital

Aktiekapital

1 000 000

1 000 000

1 000 000

1 000 000

Fritt eget kapital

Balanserad vinst eller förlust

13 217 205

27 368 218

Årets resultat

28 195 357

848 987

41 412 562

28 217 205

Summa eget kapital

42 412 562

29 217 205

Obeskattade reserver

25

2 132 000

1 197 000

Kortfristiga skulder

Leverantörsskulder

133 772

47 358

Skulder till koncernföretag

0

11 000 000

Aktuella skatteskulder

65 772

2 746

Övriga skulder

4 685 183

5 067 461

Upplupna kostnader och förutbetalda intäkter

17

308 833

320 018

Summa kortfristiga skulder

5 193 560

16 437 583

SUMMA EGET KAPITAL OCH SKULDER

49 738 122

46 851 788

2025050217290

Moderbolagets
Kassaflödesanalys

Not 2024-01-01 2023-01-01
 -2024-12-31 -2023-12-31

Den löpande verksamheten

Resultat efter finansiella poster

28 208 772 1 078 674

Betald skatt

-515 389 -712 812

**Kassaflöde från den löpande verksamheten före
förändring av rörelsekapital**

27 693 383 365 862

Kassaflöde från förändring av rörelsekapitalet

Förändring av kortfristiga fordringar

-3 900 012 1 843 246

Förändring av leverantörsskulder

86 414 20 000

Förändring av kortfristiga skulder

-11 393 463 13 669 020

Kassaflöde från den löpande verksamheten

12 486 322 15 898 128

Finansieringsverksamheten

Utbetald utdelning

-15 000 000 -15 000 000

Erhållna/lämnade koncernbidrag

1 500 000 0

Kassaflöde från finansieringsverksamheten

-13 500 000 -15 000 000

Årets kassaflöde

-1 013 678 898 128

Likvida medel vid årets början

Likvida medel vid årets början

1 047 731 149 603

Likvida medel vid årets slut

34 053 1 047 731

2025050217291

Noter

Not 1 Redovisnings- och värderingsprinciper

Allmänna upplysningar

Årsredovisningen är upprättad i enlighet med årsredovisningslagen och BFNAR 2012:1 Årsredovisning och koncernredovisning (K3).

Redovisningsprinciperna är oförändrade jämfört med föregående år.
Moderföretaget och koncernen tillämpar samma redovisningsprinciper om inte annat framgår nedan.

Intäktsredovisning

Intäkter har tagits upp till verkligt värde av vad som erhållits eller kommer att erhållas och redovisas i den omfattning det är sannolikt att de ekonomiska fördelarna kommer att tillgodogöras bolaget och intäkterna kan beräknas på ett tillförlitligt sätt.

Pågående entreprenadarbeten och liknande

Inkomster från uppdrag på löpande räkning redovisas som intäkt i takt med att arbetet utförs och material levereras eller förbrukas innebärande att vinsten från uppdragen avräknas successivt.

Om det inte är sannolikt att betalning kommer att erhållas för belopp som redan har redovisats som intäkt redovisas det belopp som sannolikt inte kommer att erhållas som en kostnad.

Inkomster från uppdrag till fast pris redovisas som intäkt enligt uppdragens respektive färdigställandegrad, så kallad successiv vinstavräkning. Färdigställandegraden fastställs huvudsakligen genom att jämföra nedlagda uppdragsutgifter med totala uppdragsutgifter.

När utfallet kan beräknas på ett tillförlitligt sätt redovisas uppdragsinkomsten och hänförliga uppdragsutgifter i resultaträkningen med utgångspunkt från färdigställandegraden av aktiviteterna på balansdagen.

Om det ekonomiska utfallet av ett uppdrag inte kan beräknas på ett tillförlitligt sätt redovisas en intäkt endast med ett belopp som motsvarar de uppkomna uppdragsutgifter som sannolikt kommer att ersättas av beställaren. Om det är sannolikt att de totala uppdragsutgifterna kommer att överstiga den totala uppdragsinkomsten från ett uppdrag redovisas den befarade förlusten som en kostnad omgående i resultaträkningen.

I balansräkningen jämförs redovisade intäkter med de belopp som fakturerats beställaren under samma period. Om de fakturerade beloppen överstiger den redovisade intäkten utgör mellanskillnaden en skuld, vilken redovisas som fakturerad men ej upparbetad intäkt. Om intäkten överstiger de fakturerade beloppen utgör mellanskillnaden en fordran vilken redovisas som upparbetad men ej fakturerad intäkt.

Koncernredovisning

Konsolideringsmetod

Koncernredovisningen har upprättats enligt förvärvsmetoden. Detta innebär att förvärvade verksamheters identifierbara tillgångar och skulder redovisas till marknadsvärde enligt upprättad förvärvsanalys. Överstiger verksamhetens anskaffningsvärde det beräknade marknadsvärdet av de förväntade nettotillgångarna enligt förvärvsanalysen redovisas skillnaden som goodwill.

Dotterföretag

Koncernredovisningen omfattar, förutom moderföretaget, samtliga företag i vilka moderföretaget direkt eller indirekt har mer än 50 % av röstetalet eller på annat sätt innehar det bestämmande inflytandet och därmed har en rätt att utforma företagets finansiella och operativa strategier i syfte att erhålla ekonomiska fördelar.

Transaktioner mellan koncernföretag

Koncerninterna fordringar och skulder samt transaktioner mellan koncernföretag liksom orealiserade vinster elimineras i sin helhet. Orealiserade förluster elimineras också såvida inte transaktionen motsvarar ett nedskrivningsbehov.

Förändring av internvinst under räkenskapsåret har elimineras i koncernresultaträkningen.

Anläggningstillgångar

Immateriella och materiella anläggningstillgångar redovisas till anskaffningsvärde minskat med ackumulerade avskrivningar enligt plan och eventuella nedskrivningar.

Avskrivning sker linjärt över den förväntade nyttjandeperioden med hänsyn till väsentligt restvärde. Följande avskrivningsprocent tillämpas:

Immateriella anläggningstillgångar

Goodwill	5 år
----------	------

Avskrivningsperiod för goodwill är beräknad utifrån den period som posten bedöms generera ekonomiska fördelar.

Materiella anläggningstillgångar

Byggnader	4,52%
Markanläggningar	5%
Förbättringsutgift på annans fastighet	10%
Inventarier, verktyg och installationer	20%

Finansiella instrument

Andelar i dotterföretag

Andelar i dotterföretag redovisas till anskaffningsvärde efter avdrag för eventuella nedskrivningar. I anskaffningsvärdet ingår köpeskillingen som erlagts för aktierna samt förvärvskostnader. Eventuella kapitaltillskott läggs till anskaffningsvärdet när de uppkommer.

Andra långfristiga värdepappersinnehav

Placeringar i värdepapper som är anskaffade med avsikt att innehas långsiktigt har redovisats till sina anskaffningsvärden. Varje balansdag görs bedömning om eventuellt nedskrivningsbehov.

Kundfordringar/kortfristiga fordringar

Kundfordringar och kortfristiga fordringar redovisas som omsättningstillgångar till det belopp som förväntas bli inbetalt efter avdrag för individuellt bedömda osäkra fordringar.

Låneskulder och leverantörsskulder

Låneskulder och leverantörsskulder redovisas initialt till anskaffningsvärde efter avdrag för transaktionskostnader. Skiljer sig det redovisade beloppet från det belopp som ska återbetalas vid förfallotidpunkten periodiseras mellanskillnaden som räntekostnad över lånets löptid med hjälp av instrumentets effektivränta. Härigenom överensstämmer vid förfallotidpunkten det redovisade beloppet och det belopp som ska återbetalas.

Kvittning av finansiell fordran och finansiell skuld

En finansiell tillgång och en finansiell skuld kvittas och redovisas med ett nettobelopp i balansräkningen endast då legal kvittningsrätt föreligger samt då en reglering med ett nettobelopp avses ske eller då en samtida avyttring av tillgången och reglering av skulden avses ske.

Leasingavtal

Företaget redovisar samtliga leasingavtal, såväl finansiella som operationella, som operationella leasingavtal. Operationella leasingavtal redovisas som en kostnad linjärt över leasingperioden.

Varulager

Varulagret har värderats till det lägsta av dess anskaffningsvärde och dess nettoförsäljningsvärde på balansdagen. Med nettoförsäljningsvärde avses varornas beräknade försäljningspris minskat med försäljningskostnader. Den valda värderingsmetoden innebär att inkurans i varulagret har beaktats.

Inkomstskatter

Total skatt utgörs av aktuell skatt och uppskjuten skatt. Skatter redovisas i resultaträkningen, utom då underliggande transaktion redovisas direkt mot eget kapital varvid tillhörande skatteeffekter redovisas i eget kapital.

Aktuell skatt

Aktuell skatt avser inkomstskatt för innevarande räkenskapsår samt den del av tidigare räkenskapsårs inkomstskatt som ännu inte redovisats. Aktuell skatt beräknas utifrån den skattesats som gäller per balansdagen.

Uppskjuten skatt

Uppskjuten skatt är inkomstskatt som avser framtida räkenskapsår till följd av tidigare händelser. Redovisning sker enligt balansräkningsmetoden. Enligt denna metod redovisas uppskjutna skatteskulder och uppskjutna skattefordringar på temporära skillnader som uppstår mellan bokförda respektive skattemässiga värden för tillgångar och skulder samt för övriga skattemässiga avdrag eller underskott.

Uppskjutna skattefordringar nettoredovisas mot uppskjutna skatteskulder endast om de kan betalas med ett nettobelopp. Uppskjuten skatt beräknas utifrån gällande skattesats på balansdagen. Effekter av förändringar i gällande skattesatser resultatförs i den period förändringen lagstadsats. Uppskjuten skattefordran redovisas som finansiell anläggningstillgång och uppskjuten skatteskuld som avsättning.

Uppskjuten skattefordran avseende underskottsavdrag eller andra framtida skattemässiga avdrag redovisas i den omfattning det är sannolikt att avdragen kan avräknas mot framtida skattemässiga överskott.

På grund av sambandet mellan redovisning och beskattning särredovisas inte den uppskjutna skatteskulden som är hänförlig till obeskattade reserver.

Ersättningar till anställda

Ersättningar till anställda avser alla former av ersättningar som företaget lämnar till de anställda. Kortfristiga ersättningar utgörs av bland annat löner, betald semester, betald frånvaro, bonus och ersättning efter avslutad anställning (pension). Kortfristiga ersättningar redovisas som kostnad och en skuld då det finns en legal eller informell förpliktelse att betala ut en ersättning till följd av en tidigare händelse och en tillförlitlig uppskattning av beloppet kan göras.

Ersättningar till anställda efter avslutad anställning

I företaget finns endast avgiftsbestämda pensionsplaner. Som avgiftsbestämda planer klassificeras planer

2025050217295

där fastställda avgifter betalas och det inte finns förpliktelser att betala något ytterligare, utöver dessa avgifter.

Utgifter för avgiftsbestämda planer redovisas som en kostnad under den period de anställda utför de tjänster som ligger till grund för förpliktelsen.

Koncernbidrag

Erhållna och lämnade koncernbidrag redovisas som bokslutsdispositioner.

Kassaflödesanalys

Kassaflödesanalysen upprättas enligt indirekt metod. Det redovisade kassaflödet omfattar endast transaktioner som medfört in- eller utbetalningar.

Som likvida medel klassificerar företaget, förutom kassamedel, disponibla tillgodohavanden hos banker och andra kreditinstitut samt kortfristiga likvida placeringar som är noterade på en marknadsplats och har en kortare löptid än tre månader från anskaffningstidpunkten. Förändringar i spärrade medel redovisas i investeringsverksamheten.

Nyckeltalsdefinitioner

Nettoomsättning

Rörelsens huvudintäkter, fakturerade kostnader, sidointäkter samt intäktskorrigeringar.

Resultat efter finansiella poster

Resultat efter finansiella intäkter och kostnader men före bokslutsdispositioner och skatter.

Balansomslutning

Företagets samlade tillgångar.

Soliditet (%)

Justerat eget kapital (eget kapital och obeskattade reserver med avdrag för uppskjuten skatt) i procent av balansomslutning.

Uppskattningar och bedömningar

För att kunna upprätta redovisningen måste bedömningar och antaganden göras som påverkar redovisade tillgångs- och skuldposter respektive intäkts- och kostnadsposter samt lämnad information i övrigt.

Faktiskt utfall kan skilja sig från dessa bedömningar. Detta förhållande gör sig särskilt gällande inom intäkts- och resultatredovisning avseende successiv vinstavräkning av pågående entreprenader där gjorda bedömningar har betydelse för redovisat resultat och ställning för respektive period. Även avsättning för framtida kostnader för avslutade entreprenader och pågående eller potentiella tvister baseras i hög grad på bedömningar och gjorda antaganden.

Not 2 Nettoomsättningens fördelning Koncernen

	2024	2023
Nettoomsättningen per rörelsegren		
Elinstallationer och elreparationer	429 306 114	403 144 224
Hysesintäkter	1 607 334	1 486 150
	430 913 448	404 630 374

Moderbolaget

	2024	2023
Nettoomsättningen per rörelsegren		
Konsultationer	4 020 000	4 020 000
Licenser	2 047 325	1 000 000
	6 067 325	5 020 000

Not 3 Leasingavtal Koncernen

Framtida leasingavgifter, för icke uppsägningsbara leasingavtal, förfaller till betalning enligt följande:

	2024	2023
Lokaler tillsvidare, 1 år	1 189 572	914 268
Lokaler under året kostnadsförd premie	1 189 572	914 268
Iventarier som förfaller inom 1 år	268 397	262 232
Iventarier som förfaller till betalning 1-5 år	1 073 588	1 048 928
Iventarier som förfaller till betalning senare än 5 år	0	0
Iventarier under året kostnadsförda premier	268 397	262 232
Bilar som förfaller inom 1 år	3 587 996	3 559 438
Bilar som förfaller till betalning 1-5 år	4 876 675	6 305 066
Bilar som förfaller till betalning senare än 5 år	0	0
Bilar under året kostnadsförda leasingpremier	3 611 694	2 815 794
	16 065 891	16 082 226

Not 4 Arvode till revisorer Koncernen

Med revisionsuppdrag avses granskning av årsredovisningen och bokföringen samt styrelsens förvaltning, övriga arbetsuppgifter som det ankommer på bolagets revisor att utföra samt rådgivning eller annat biträde som föranleds av iakttagelser vid sådan granskning eller genomförandet av sådana övriga arbetsuppgifter.

	2024	2023
PWC		
Revisionsuppdrag	422 062	329 348
	422 062	329 348

Moderbolaget

Med revisionsuppdrag avses granskning av årsredovisningen och bokföringen samt styrelsens förvaltning, övriga arbetsuppgifter som det ankommer på bolagets revisor att utföra samt rådgivning eller annat biträde som föranleds av iakttagelser vid sådan granskning eller genomförandet av sådana övriga arbetsuppgifter.

	2024	2023
PWC		
Revisionsuppdrag	33 850	26 925
	33 850	26 925

Not 5 Anställda och personalkostnader Koncernen

	2024	2023
Medelantalet anställda		
Kvinnor	7	7
Män	187	168
	194	175

Löner och andra ersättningar

Styrelse och verkställande direktör	2 561 456	2 660 529
Övriga anställda	98 823 976	89 996 699
	101 385 432	92 657 228

Sociala kostnader

Pensionskostnader för styrelse och verkställande direktör	491 335	453 854
Pensionskostnader för övriga anställda	2 219 391	2 336 858
Övriga sociala avgifter enligt lag och avtal	41 972 436	36 734 858
	44 683 162	39 525 570

Totala löner, ersättningar, sociala kostnader och pensionskostnader

	146 068 594	132 182 798
--	--------------------	--------------------

Könsfördelning bland ledande befattningshavare

Andel kvinnor i styrelsen	33,3 %	33,3 %
Andel män i styrelsen	66,7 %	66,7 %
Andel kvinnor bland övriga ledande befattningshavare	33,3 %	33,3 %
Andel män bland övriga ledande befattningshavare	66,7 %	66,7 %

2025050217298

Moderbolaget

	2024	2023
Medelantalet anställda		
Kvinnor	1	1
Män	2	2
	3	3
Löner och andra ersättningar		
Styrelse och verkställande direktör	2 561 456	2 660 529
	2 561 456	2 660 529
Sociala kostnader		
Pensionskostnader för styrelse och verkställande direktör	491 335	453 854
Övriga sociala avgifter enligt lag och avtal	755 829	771 412
	1 247 164	1 225 266
Totala löner, ersättningar, sociala kostnader och pensionskostnader	3 808 620	3 885 795
Könsfördelning bland ledande befattningshavare		
Andel kvinnor i styrelsen	33,3 %	33,3 %
Andel män i styrelsen	66,7 %	66,7 %
Andel kvinnor bland övriga ledande befattningshavare	33,3 %	33,3 %
Andel män bland övriga ledande befattningshavare	66,7 %	66,7 %

**Not 6 Övriga ränteintäkter och liknande resultatposter
Koncernen**

	2024	2023
Övriga ränteintäkter	587 213	21 511
	587 213	21 511

**Not 7 Räntekostnader och liknande resultatposter
Koncernen**

	2024	2023
Övriga räntekostnader	774 437	648 838
Kursdifferenser	3 416	0
	777 853	648 838

Moderbolaget

	2024	2023
Övriga räntekostnader	2 712	13 098
	2 712	13 098

**Not 8 Aktuell och uppskjuten skatt
Koncernen**

	2024	2023
Skatt på årets resultat		
Aktuell skatt	5 694 531	2 194 700
Förändring av uppskjuten skatt avseende temporära skillnader	1 570 149	3 678 607
Totalt redovisad skatt	7 264 680	5 873 307

Avstämning av effektiv skatt

	2024		2023	
	Procent	Belopp	Procent	Belopp
Redovisat resultat före skatt		33 860 298		24 024 515
Skatt enligt gällande skattesats	20,6	-6 975 221	20,6	-4 949 050
Ej avdragsgilla kostnader	20,6	-268 646	20,6	-237 873
Ej skattepliktiga intäkter	20,6	19 834	20,6	5 064
Intäkter som ska tas upp men som inte ingår i det redovisade resultatet	20,6	-71 732	20,6	-55 485
Avskrivning på uppskrivning av byggnad	20,6	0	20,6	-72 903
Skatt på uppskrivning byggnad och mark	20,6	0	20,6	-597 327
Skatt på lokalförbättringar	20,6	35 970	20,6	35 970
Justering avseende skatter för fg år	20,6	-4 885	20,6	-1 703
Redovisad skatt	21,4	-7 264 680	24,4	-5 873 307

Moderbolaget

	2024	2023
Skatt på årets resultat		
Aktuell skatt	578 415	229 687
Totalt redovisad skatt	578 415	229 687

Avstämning av effektiv skatt

	2024		2023	
	Procent	Belopp	Procent	Belopp
Redovisat resultat före skatt		28 773 772		1 078 674
Skatt enligt gällande skattesats	20,6	-5 927 397	20,6	-222 207
Skatt ej avdragsgilla kostnader	20,6	-559	20,6	-2 697
skatt på schablonintäkt avseende periodiseringsfond	20,6	-6 459	20,6	-4 783
Utdelning från dotterbolaget	20,6	5 356 000	20,6	0
Skatteskostnad	2,0	-578 415	21,3	-229 687

2025050217300

**Not 9 Byggnader och mark
Koncernen**

	2024-12-31	2023-12-31
Ingående anskaffningsvärden	5 484 455	5 374 366
Inköp	0	110 089
Utgående ackumulerade anskaffningsvärden	5 484 455	5 484 455
Ingående avskrivningar	-339 158	-155 207
Årets avskrivningar	-183 951	-183 951
Utgående ackumulerade avskrivningar	-523 109	-339 158
Ingående uppskrivningar	10 146 102	10 500 000
Årets avskrivningar på uppskrivet belopp	-353 898	-353 898
Utgående ackumulerade uppskrivningar	9 792 204	10 146 102
Utgående redovisat värde	14 753 550	15 291 399

**Not 10 Förbättringsutgifter på annans fastighet
Koncernen**

	2024-12-31	2023-12-31
Ingående anskaffningsvärden	1 746 107	1 527 795
Inköp	0	218 312
Utgående ackumulerade anskaffningsvärden	1 746 107	1 746 107
Ingående avskrivningar	-174 610	0
Årets avskrivningar	-174 610	-174 610
Utgående ackumulerade avskrivningar	-349 220	-174 610
Utgående redovisat värde	1 396 887	1 571 497

**Not 11 Inventarier, verktyg och installationer
Koncernen**

	2024-12-31	2023-12-31
Ingående anskaffningsvärden	3 049 884	2 804 256
Inköp	277 791	245 628
Försäljningar/utrangeringar	36 955	
Utgående ackumulerade anskaffningsvärden	3 364 630	3 049 884
Ingående avskrivningar	-2 558 938	-2 440 404
Försäljningar/utrangeringar	86 286	
Årets avskrivningar	-178 285	-118 534
Utgående ackumulerade avskrivningar	-2 650 937	-2 558 938
Utgående redovisat värde	713 693	490 946

**Not 12 Andra långfristiga värdepappersinnehav
Koncernen**

	2024-12-31	2023-12-31
Ingående anskaffningsvärden	315 000	65 000
Inköp	0	250 000
Utgående ackumulerade anskaffningsvärden	315 000	315 000
Utgående redovisat värde	315 000	315 000

**Not 13 Övriga fordringar
Koncernen**

	2024-12-31	2023-12-31
Behållning på skattekontot	3 291 405	585 959
Momsfordran	26 025	155 511
Fordringar BRF Hantverkshus	796 840	796 840
4 114 270	1 538 310	

Moderbolaget

	2024-12-31	2023-12-31
Behållning skattekonto	292 966	46 979
292 966	46 979	

**Not 14 Upparbetade ej fakturerade intäkter
Koncernen**

	2024-12-31	2023-12-31
Upparbetad intäkt	115 489 361	118 878 821
Fakturerat belopp	-91 206 382	-88 464 613
24 282 979	30 414 208	

**Not 15 Checkräkningskredit
Koncernen**

	2024-12-31	2023-12-31
Beviljat belopp på checkräkningskredit uppgår till	10 000 000	10 000 000
Utnyttjad kredit uppgår till	0	0
Ställda säkerheter		
Företagsinteckningar	10 840 000	10 840 000
Fastighetsinteckningar	12 900 000	12 900 000
23 740 000	23 740 000	

2025050217302

**Not 16 Fakturerad men ej upparbetad intäkt
Koncernen**

	2024-12-31	2023-12-31
Fakturerat belopp	0	18 488 501
Upparbetad intäkt	0	-17 690 416
	0	798 085

**Not 17 Upplupna kostnader och förutbetalda intäkter
Koncernen**

	2024-12-31	2023-12-31
Upplupna semesterlöner	12 237 948	11 119 524
Upplupna sociala avgifter	5 646 657	5 313 995
Förutbetalda hyresintäkter	732 234	732 996
Upplupna kostnader avseende markanläggningar	0	110 090
Övriga upplupna kostnader och förutbetalda intäkte	1 871 650	1 833 289
	20 488 489	19 109 894

Moderbolaget

	2024-12-31	2023-12-31
Upplupna semesterlöner	231 336	240 280
Upplupna lagstadgade sociala och andra avgifter	57 497	59 738
Övriga upplupna kostnader och förutbetalda intäkte	20 000	20 000
	308 833	320 018

**Not 18 Justering för poster som inte ingår i kassaflödet
Koncernen**

	2024-12-31	2023-12-31
Avskrivningar	890 745	830 993
	890 745	830 993

**Not 19 Inköp och försäljning mellan koncernföretag
Moderbolaget**

	2024	2023
Andel av årets totala inköp som skett från andra företag i koncernen	0 %	0 %
Andel av årets totala försäljningar som skett till andra företag i koncernen	100 %	100 %

2025050217303

**Not 20 Resultat från andelar i koncernföretag
Moderbolaget**

	2024	2023
Erhållna utdelningar	26 000 000	0
	26 000 000	0

**Not 21 Bokslutsdispositioner
Koncernen
Moderbolaget**

	2024	2023
Avsättning till periodiseringsfond	-935 000	0
Koncernbidrag K4ELAB	1 500 000	0
	565 000	0

**Not 22 Andelar i koncernföretag
Moderbolaget**

	2024-12-31	2023-12-31
Ingående anskaffningsvärden	45 650 000	45 650 000
Nyemission K4 Elektriska AB	1 500 000	0
Fusion K4 Larm AB med K4 Elektriska AB	-1 500 000	0
Utgående ackumulerade anskaffningsvärden	45 650 000	45 650 000
Utgående redovisat värde	45 650 000	45 650 000

**Not 23 Specifikation andelar i koncernföretag
Moderbolaget**

Namn	Kapital- andel	Rösträtts- andel	Antal andelar	Bokfört värde
K4 Elektriska AB	100	100	9 000	45 600 000
Kihlström Förvaltning AB	100	100	500	50 000
				45 650 000

	Org.nr	Säte
K4 Elektriska AB	556617-9106	Danderyd
Kihlström Förvaltning AB	559034-0583	Danderyd

2025050217304

**Not 24 Disposition av vinst eller förlust
Moderbolaget**

2024-12-31

Förslag till vinstdisposition

Styrelsen föreslår att till förfogande stående vinstmedel:

balanserad vinst	13 217 205
årets vinst	28 195 357
	41 412 562

disponeras så att i ny räkning överföres	41 412 562
	41 412 562

**Not 25 Obeskattade reserver
Moderbolaget**

2024-12-31

2023-12-31

Periodiseringsfond 2019	487 000	487 000
Periodiseringsfond 2020	710 000	710 000
Periodiseringsfond 2024	935 000	0
	2 132 000	1 197 000

Skatteeffekt av schablonränta på periodiseringsfond	6 460	4 784
---	-------	-------

2025050217305

Danderyd den dag som framgår av respektive befattningshavares elektroniska underskrift

Bo Kihlström
Ordförande

Johanna Kihlström Cau

Karl-Johan Kihlström

Vår revisionsberättelse har lämnats den dag som framgår av vår elektroniska underskrift

Öhrlings PricewaterhouseCoopers AB

Peter Kangas
Auktoriserad revisor

Deltagare

ÖHRLINGS PRICEWATERHOUSECOOPERS AB 556029-6740 Sverige

Signerat med Svenskt BankID

2025-04-24 12:00:34 UTC

Undertecknare

Datum

Namn returnerat från Svenskt BankID: Peter Magnus Kangas

Peter Kangas

Partner

Leveranskanal: E-post

KIHLSTRÖM INVESTMENT AB 559030-9232 Sverige

Signerat med Svenskt BankID

2025-04-24 06:29:11 UTC

Undertecknare

Datum

Namn returnerat från Svenskt BankID: Johanna Charlotta Kihlström

Cau

Johanna Kihlström Cau

Leveranskanal: E-post

Signerat med Svenskt BankID

2025-04-24 07:19:41 UTC

Undertecknare

Datum

Namn returnerat från Svenskt BankID: Karl-Johan Kihlström

Karl-Johan Kihlström

Leveranskanal: E-post

Signerat med Svenskt BankID

2025-04-24 06:15:17 UTC

Undertecknare

Datum

Namn returnerat från Svenskt BankID: Bo Sune Kihlström

Bo Kihlström

Leveranskanal: E-post

Fotokopians överensstämmelse
med originalet intygas.

Johanna K. Cau

2025050217306

Revisionsberättelse

Till bolagsstämman i Kihlström Investment AB, org.nr 559030-9232

Rapport om årsredovisningen och koncernredovisningen

Uttalanden

Vi har utfört en revision av årsredovisningen och koncernredovisningen för Kihlström Investment AB för år 2024.

Enligt vår uppfattning har årsredovisningen och koncernredovisningen upprättats i enlighet med årsredovisningslagen och ger en i alla väsentliga avseenden rättvisande bild av moderbolagets och koncernens finansiella ställning per den 31 december 2024 och av dessas finansiella resultat och kassaflöde för året enligt årsredovisningslagen. Förvaltningsberättelsen är förenlig med årsredovisningens och koncernredovisningens övriga delar.

Vi tillstyrker därför att bolagsstämman fastställer resultaträkningen och balansräkningen för moderbolaget och koncernen.

Grund för uttalanden

Vi har utfört revisionen enligt International Standards on Auditing (ISA) och god revisionssed i Sverige. Vårt ansvar enligt dessa standarder beskrivs närmare i avsnittet Revisorns ansvar. Vi är oberoende i förhållande till moderbolaget och koncernen enligt god revisorssed i Sverige och har i övrigt fullgjort vårt yrkesetiska ansvar enligt dessa krav.

Vi anser att de revisionsbevis vi har inhämtat är tillräckliga och ändamålsenliga som grund för våra uttalanden.

Styrelsens ansvar

Det är styrelsen som har ansvaret för att årsredovisningen och koncernredovisningen upprättas och att de ger en rättvisande bild enligt årsredovisningslagen. Styrelsen ansvarar även för den interna kontroll som de bedömer är nödvändig för att upprätta en årsredovisning och koncernredovisning som inte innehåller några väsentliga felaktigheter, vare sig dessa beror på oegentligheter eller misstag.

Vid upprättandet av årsredovisningen och koncernredovisningen ansvarar styrelsen för bedömningen av bolagets och koncernens förmåga att fortsätta verksamheten. De upplyser, när så är tillämpligt, om förhållanden som kan påverka förmågan att fortsätta verksamheten och att använda antagandet om fortsatt drift. Antagandet om fortsatt drift tillämpas dock inte om styrelsen avser att likvidera bolaget, upphöra med verksamheten eller inte har något realistiskt alternativ till att göra något av detta.

Revisorns ansvar

Våra mål är att uppnå en rimlig grad av säkerhet om huruvida årsredovisningen och koncernredovisningen som helhet inte innehåller några väsentliga felaktigheter, vare sig dessa beror på oegentligheter eller misstag, och att lämna en revisionsberättelse som innehåller våra uttalanden. Rimlig säkerhet är en hög grad av säkerhet, men är ingen garanti för att en revision som utförs enligt ISA och god revisionssed i Sverige alltid kommer att upptäcka en väsentlig felaktighet om en sådan finns. Felaktigheter kan uppstå på grund av oegentligheter eller misstag och anses vara väsentliga om de enskilt eller tillsammans rimligen kan förväntas påverka de ekonomiska beslut som användare fattar med grund i årsredovisningen och koncernredovisningen.


En ytterligare beskrivning av vårt ansvar för revisionen av årsredovisningen och koncernredovisningen finns på Revisorsinspektionens webbplats: www.revisorsinspektionen.se/revisornsansvar. Denna beskrivning är en del av revisionsberättelsen.

Rapport om andra krav enligt lagar och andra författningar

Uttalanden

Utöver vår revision av årsredovisningen och koncernredovisningen har vi även utfört en revision av styrelsens förvaltning för Kihlström Investment AB för år 2024 samt av förslaget till dispositioner beträffande bolagets vinst eller förlust.

Vi tillstyrker att bolagsstämman disponerar vinsten enligt förslaget i förvaltningsberättelsen och beviljar styrelsens ledamöter ansvarsfrihet för räkenskapsåret.



Grund för uttalanden

Vi har utfört revisionen enligt god revisionsssed i Sverige. Vårt ansvar enligt denna beskrivs närmare i avsnittet Revisorns ansvar. Vi är oberoende i förhållande till moderbolaget och koncernen enligt god revisorssed i Sverige och har i övrigt fullgjort vårt yrkesetiska ansvar enligt dessa krav.

Vi anser att de revisionsbevis vi har inhämtat är tillräckliga och ändamålsenliga som grund för våra uttalanden.

Styrelsens ansvar

Det är styrelsen som har ansvaret för förslaget till dispositioner beträffande bolagets vinst eller förlust. Vid förslag till utdelning innefattar detta bland annat en bedömning av om utdelningen är försvarlig med hänsyn till de krav som bolagets och koncernens verksamhetsart, omfattning och risker ställer på storleken av moderbolagets och koncernens egna kapital, konsolideringsbehov, likviditet och ställning i övrigt.

Styrelsen ansvarar för bolagets organisation och förvaltningen av bolagets angelägenheter. Detta innefattar bland annat att fortlöpande bedöma bolagets och koncernens ekonomiska situation, och att tillse att bolagets organisation är utformad så att bokföringen, medelsförvaltningen och bolagets ekonomiska angelägenheter i övrigt kontrolleras på ett betryggande sätt.

Revisorns ansvar

Vårt mål beträffande revisionen av förvaltningen, och därmed vårt uttalande om ansvarsfrihet, är att inhämta revisionsbevis för att med en rimlig grad av säkerhet kunna bedöma om någon styrelseledamot i något väsentligt avseende:

- företagit någon åtgärd eller gjort sig skyldig till någon försummelse som kan föranleda ersättningsskyldighet mot bolaget, eller
- på något annat sätt handlat i strid med aktiebolagslagen, årsredovisningslagen eller bolagsordningen.

Vårt mål beträffande revisionen av förslaget till dispositioner av bolagets vinst eller förlust, och därmed vårt uttalande om detta, är att med rimlig grad av säkerhet bedöma om förslaget är förenligt med aktiebolagslagen.


Rimlig säkerhet är en hög grad av säkerhet, men ingen garanti för att en revision som utförs enligt god revisionsssed i Sverige alltid kommer att upptäcka åtgärder eller försummelser som kan föranleda ersättningsskyldighet mot bolaget, eller att ett förslag till dispositioner av bolagets vinst eller förlust inte är förenligt med aktiebolagslagen.

En ytterligare beskrivning av vårt ansvar för revisionen av förvaltningen finns på Revisorsinspektionens webbplats: www.revisorsinspektionen.se/revisornsansvar. Denna beskrivning är en del av revisionsberättelsen.

Stockholm den dag som framgår av vår elektroniska signatur

Öhrlings PricewaterhouseCoopers AB

Peter Kangas
Auktoriserad revisor



Deltagare

ÖHRLINGS PRICEWATERHOUSECOOPERS AB 556029-6740 Sverige

Signerat med Svenskt BankID

2025-04-24 11:59:49 UTC

Undertecknare

Datum

Namn returnerat från Svenskt BankID: Peter Magnus Kangas

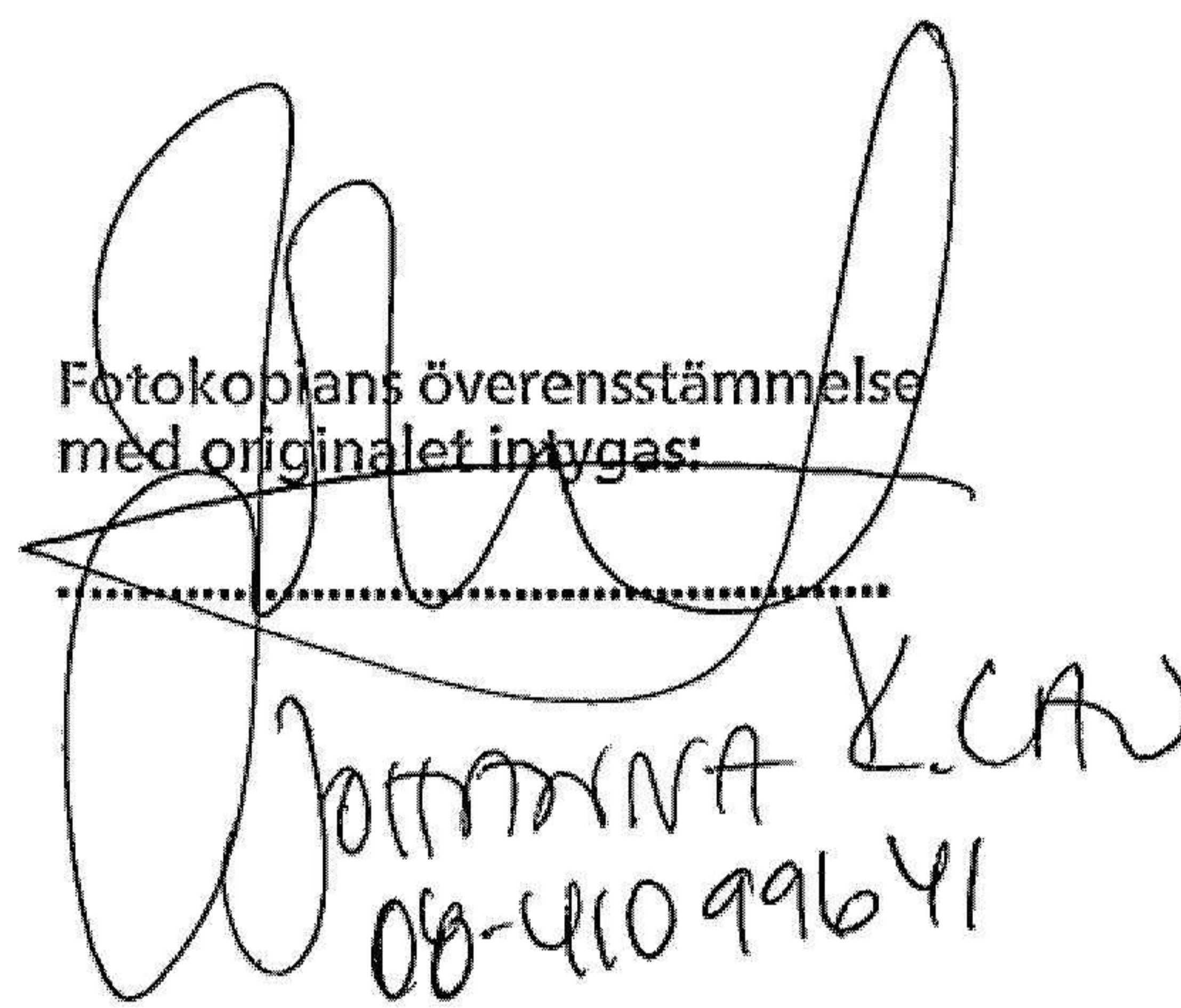
Peter Kangas

Auktoriserad revisor

Leveranskanal: E-post

2025060229384

Fotokopians överensstämmelse
med originalet intygas:


PETER MAGNUS KANGAS
08-410 996 41