

Urban Wines AB
Sankt Eriksgatan 63A
112 34 Stockholm

E-post: ekonomi@urbanwines.se

2025043008477

Årsredovisning
och
Koncernredovisning
för
Urban Wines AB

559089-2948

Räkenskapsåret

2024

Fastställelseintyg

Undertecknad verkställande direktör i Urban Wines AB intygar att resultaträkningen och balansräkningen i årsredovisningen för moderbolaget samt koncernresultaträkningen och koncernbalansräkningen har fastställts på årsstämma den 3 april 2025. Årsstämman beslutade att godkänna styrelsens förslag till resultatdisposition.

Jag intygar också att innehållet i årsredovisningen och revisionsberättelsen stämmer överens med originalen.

Stockholm den 4 april 2025



Johan Broberger

Urban Wines AB
Sankt Eriksgatan 63A
112 34 Stockholm

E-post: ekonomi@urbanwines.se

2025043008478

Årsredovisning
och
Koncernredovisning
för
Urban Wines AB

559089-2948

Räkenskapsåret

2024

M

Styrelsen och verkställande direktören för Urban Wines AB avger följande årsredovisning och koncernredovisning för räkenskapsåret 2024.

Årsredovisningen är upprättad i svenska kronor, SEK. Om inte annat särskilt anges, redovisas alla belopp i hela kronor (kr). Uppgifter inom parentes avser föregående år.

Förvaltningsberättelse

Information om verksamheten

Urban Wines AB startades 2017. Urban Wines AB är moderföretag i en koncern och upprättar koncernredovisning för första gången 2024. Bolagets verksamhet är att importera och sälja vin till framförallt Systembolaget. Nya produkter tas fram för att introduceras till den svenska konsumenten genom marknadsföring i media. En stor del av produkterna ägs till 100% av bolaget. Under året har det norska bolaget Suburban Wines AS startats.

Företaget har sitt säte i Stockholm.

Väsentliga händelser under räkenskapsåret

Under året har Bolaget förvärvat återstående 20% av aktierna i Vitis Wines AB. Urban Wines äger därmed 100% av aktierna i Vitis Wines AB.

Förväntad framtida utveckling samt väsentliga risker och osäkerhetsfaktorer

Bolaget har en väl genomarbetad strategi för de kommande åren för att öka antal försäljningskanaler och antal produkter till försäljning och därigenom öka både omsättning och lönsamhet

De största riskerna i verksamheten är framförallt omvärldsfaktorer som är svåra att påverka och hantera i den vardagliga verksamheten.

Väsentliga risker:

- Valutarisk: En väsentlig försvagad krona har betydande påverkan på framtida satsningar och lönsamhet.
- Alkoholmonopolet: Då Bolaget främst säljer till de nordiska alkoholmonopolen har dess framtida existens och beslutfattande inverkan på företagets utveckling.

Hållbarhetsupplysningar

Urban Wines AB arbetar aktivt för att minska sin klimatpåverkan och bidra till en mer hållbar framtid. I många fall säljer Urban Wines ekologiska och hållbart producerade produkter, detta för att främja en mer miljövänlig odling utan syntetiska bekämpningsmedel eller konstgödsel. Förnybar energi är också en del av den övergripande strategin.

Urban Wines innehar ekologisk certifiering, vilket garanterar att verksamheten uppfyller strikta krav på hållbarhet och miljövänlig hantering av produkter. Utöver detta innehar Urban Wines också Fairtrade-certifiering, detta för att på ett ansvarsfullt sätt säkerställa transparens och hög hållbarhetsstandard i hela värdekedjan.

2025043008480

Flerårsöversikt (Tkr)

| Koncernen | 2024 |
|-----------------------------------|-------------|
| Nettoomsättning | 112 105 |
| Resultat efter finansiella poster | 2 340 |
| Soliditet (%) | 15,4 |
| Avkastning på eget kap. (%) | 29,1 |

| Moderbolaget | 2024 | 2023 | 2022 | 2021 | 2020 |
|-----------------------------------|-------------|-------------|-------------|-------------|-------------|
| Nettoomsättning | 108 518 | 107 360 | 117 969 | 130 940 | 78 815 |
| Resultat efter finansiella poster | 2 335 | 548 | 3 303 | 6 207 | 4 382 |
| Soliditet (%) | 18,7 | 18,8 | 18,1 | 16,9 | 13,5 |
| Avkastning på eget kap. (%) | 32,6 | 6,5 | 40,0 | 71,0 | 93,4 |

Förändringar i eget kapital

| Moderbolaget | Aktie- kapital | Balanserat resultat | Årets resultat | Totalt |
|---------------------------------------------|---------------------------|--------------------------------|---------------------------|------------------|
| Belopp vid årets ingång | 250 000 | 5 346 672 | 153 040 | 5 749 712 |
| Disposition enligt beslut av årsstämman: | | | | |
| Utdelning | | -3 000 000 | | -3 000 000 |
| Balanseras i ny räkning | | 153 040 | -153 040 | 0 |
| Årets resultat | | 1 128 370 | | 1 128 370 |
| Belopp vid årets utgång | 250 000 | 3 628 082 | 0 | 3 878 082 |

Ej återbetalda villkorade aktieägartillskott uppgår per balansdagen till 875 000 kr

Förslag till vinstdisposition

Styrelsen föreslår att till förfogande stående vinstmedel (kronor):

| | |
|-------------------------|------------------|
| balanserad vinst | 2 499 712 |
| årets vinst | 1 128 370 |
| | 3 628 082 |
| disponeras så att | |
| till aktieägare utdelas | 500 000 |
| i ny räkning överföres | 3 128 082 |
| | 3 628 082 |

Koncernens och moderbolagets resultat och ställning i övrigt framgår av efterföljande resultat- och balansräkningar samt kassaflödesanalyser med noter. *M*

**Koncernens
Resultaträkning**

Not

2024-01-01
-2024-12-31

Nettoomsättning 112 105 319
Övriga rörelseintäkter -43 653
112 061 666

Rörelsens kostnader

Handelsvaror -96 845 720
Övriga externa kostnader -7 060 549
Personalkostnader 3 -5 182 358
-109 088 627

Rörelseresultat 2 973 039

Resultat från finansiella poster

Övriga ränteintäkter och liknande resultatposter 76 948
Räntekostnader och liknande resultatposter -710 433
-633 486

Resultat efter finansiella poster 2 339 554

Resultat före skatt 2 339 554

Skatt på årets resultat -506 691

Uppskjuten skatt -144 200

Årets resultat 1 688 663 *M*

2025043008481

Koncernens Balansräkning

Not

2024-12-31

TILLGÅNGAR

Anläggningstillgångar

Immateriella anläggningstillgångar

Koncessioner, patent, licenser, varumärken samt liknande rättigheter

14

0

0

Finansiella anläggningstillgångar

Andra långfristiga fordringar

6

10 000

10 000

Summa anläggningstillgångar

10 000

Omsättningstillgångar

Varulager m m

Varor på väg

3 795 121

Färdiga varor och handelsvaror

16 986 347

20 781 468

Kortfristiga fordringar

Kundfordringar

26 053 814

Övriga fordringar

1 168 429

Förutbetalda kostnader och upplupna intäkter

8

1 699 704

28 921 947

Kassa och bank

1 885 309

Summa omsättningstillgångar

51 588 724

SUMMA TILLGÅNGAR

51 598 724

M

Koncernens Balansräkning

Not

2024-12-31

EGET KAPITAL OCH SKULDER

Eget kapital

Eget kapital hänförligt till moderföretagets aktieägare

Aktiekapital 250 000

Övrigt tillskjutet kapital 3 596 532

Annat eget kapital inklusive årets resultat 3 295 598

**Eget kapital hänförligt till moderföretagets
aktieägare 7 142 130**

Summa eget kapital 7 142 130

Avsättningar

Avsättningar för uppskjuten skatt 854 900

854 900

Kortfristiga skulder

Checkräkningskredit 9, 10 11 809 756

Leverantörsskulder 19 792 911

Aktuella skatteskulder 1 262 876

Övriga skulder 9 473 927

Upplupna kostnader och förutbetalda intäkter 11 1 262 224

43 601 694

SUMMA EGET KAPITAL OCH SKULDER

51 598 724

h

Moderbolagets Resultaträkning

| | Not | 2024-01-01 -2024-12-31 | 2023-01-01 -2023-12-31 |
|---------------------------------------------------------------------------------------|-----|-----------------------------------|-----------------------------------|
| Rörelsens intäkter | | | |
| Nettoomsättning | | 108 517 505 108 517 505 | 107 360 400 107 360 400 |
| Rörelsens kostnader | | | |
| Handelsvaror | | -93 874 140 | -93 743 531 |
| Övriga externa kostnader | | -6 402 100 | -6 177 765 |
| Personalkostnader | 3 | -4 803 344 | -4 799 054 |
| Övriga rörelsekostnader | | -208 409 | -309 385 |
| Avskrivningar och nedskrivningar av materiella och immateriella anläggningstillgångar | | 0 | -146 785 |
| | | -105 287 993 | -105 176 520 |
| Rörelseresultat | | 3 229 512 | 2 183 880 |
| Resultat från finansiella poster | | | |
| Resultat från andelar i koncernföretag | | -478 688 | -1 120 000 |
| Övriga ränteintäkter och liknande resultatposter | | 27 937 | 21 050 |
| Räntekostnader och liknande resultatposter | | -443 700 | -536 838 |
| | | -894 451 | -1 635 788 |
| Resultat efter finansiella poster | | 2 335 061 | 548 092 |
| Bokslutsdispositioner | 12 | -700 000 | 0 |
| Resultat före skatt | | 1 635 061 | 548 092 |
| Skatt på årets resultat | 13 | -506 691 | -395 052 |
| Årets resultat | | 1 128 370 | 153 040 |

Moderbolagets Balansräkning

Not 2024-12-31 2023-12-31

TILLGÅNGAR

Anläggningstillgångar

Immateriella anläggningstillgångar

Koncessioner, patent, licenser, varumärken samt
liknande rättigheter

| | | |
|----|---|---|
| 14 | 0 | 0 |
| | 0 | 0 |

Finansiella anläggningstillgångar

Andelar i koncernföretag

| | | |
|------|---------|--------|
| 4, 5 | 114 026 | 83 573 |
|------|---------|--------|

Andra långfristiga fordringar

| | | |
|---|-------|---|
| 6 | 5 000 | 0 |
|---|-------|---|

| | |
|----------------|---------------|
| 119 026 | 83 573 |
|----------------|---------------|

Summa anläggningstillgångar

| | |
|----------------|---------------|
| 119 026 | 83 573 |
|----------------|---------------|

Omsättningstillgångar

Varulager m m

Varor på väg

| | |
|-----------|-----------|
| 3 795 121 | 4 342 232 |
|-----------|-----------|

Färdiga varor och handelsvaror

| | |
|------------|------------|
| 16 254 609 | 16 232 965 |
|------------|------------|

| | |
|-------------------|-------------------|
| 20 049 730 | 20 575 197 |
|-------------------|-------------------|

Kortfristiga fordringar

Kundfordringar

| | |
|------------|------------|
| 25 526 703 | 21 700 085 |
|------------|------------|

Fordringar hos koncernföretag

| | |
|-----------|---------|
| 1 837 615 | 540 530 |
|-----------|---------|

Övriga fordringar

| | |
|--------|--------|
| 24 904 | 16 118 |
|--------|--------|

Förutbetalda kostnader och upplupna intäkter

| | | |
|---|-----------|-----------|
| 8 | 1 619 977 | 1 625 917 |
|---|-----------|-----------|

| | |
|-------------------|-------------------|
| 29 009 199 | 23 882 650 |
|-------------------|-------------------|

Kassa och bank

| | |
|---------|---------|
| 559 578 | 545 208 |
|---------|---------|

Summa omsättningstillgångar

| | |
|-------------------|-------------------|
| 49 618 507 | 45 003 055 |
|-------------------|-------------------|

SUMMA TILLGÅNGAR

| | |
|-------------------|-------------------|
| 49 737 533 | 45 086 628 |
|-------------------|-------------------|

M

Moderbolagets Balansräkning

Not

2024-12-31

2023-12-31

EGET KAPITAL OCH SKULDER

Eget kapital

7, 15

Bundet eget kapital

Aktiekapital

250 000

250 000

250 000

250 000

Fritt eget kapital

Balanserad vinst eller förlust

2 499 712

5 346 672

Årets resultat

1 128 370

153 040

3 628 082

5 499 712

Summa eget kapital

3 878 082

5 749 712

Obeskattade reserver

16

4 150 000

3 450 000

Kortfristiga skulder

Checkräkningskredit

9, 10

11 809 756

5 770 676

Leverantörsskulder

19 668 155

16 166 765

Aktuella skatteskulder

126 829

306 497

Övriga skulder

9 024 486

12 657 252

Upplupna kostnader och förutbetalda intäkter

11

1 080 225

985 726

Summa kortfristiga skulder

41 709 451

35 886 916

SUMMA EGET KAPITAL OCH SKULDER

49 737 533

45 086 628

M

Moderbolagets Kassaflödesanalys

Not 2024-01-01 2023-01-01
 -2024-12-31 -2023-12-31

Den löpande verksamheten

| | | |
|-----------------------------------------------------------------------------------|------------------|----------------|
| Resultat efter finansiella poster | 2 335 061 | 548 092 |
| Justeringar för poster som inte ingår i kassaflödet | 0 | 1 266 785 |
| Betald inkomstskatt | -704 176 | -1 299 349 |
| Kassaflöde från den löpande verksamheten före förändring av rörelsekapital | 1 630 885 | 515 528 |

Kassaflöde från förändring av rörelsekapitalet

| | | |
|-------------------------------------------------|-------------------|----------------|
| Förändring av varulager och pågående arbete | 525 466 | 3 424 830 |
| Förändring av kundfordringar | -3 826 618 | -2 227 003 |
| Förändring av kortfristiga fordringar | -1 291 146 | -356 162 |
| Förändring av leverantörsskulder | 3 501 391 | 1 639 497 |
| Förändring av kortfristiga skulder | -3 529 234 | -2 674 155 |
| Kassaflöde från den löpande verksamheten | -2 989 256 | 322 535 |

Investeringsverksamheten

| | | |
|---------------------------------------------------|----------------|-------------------|
| Investeringar i finansiella anläggningstillgångar | -35 453 | -1 120 000 |
| Försäljning av finansiella anläggningstillgångar | 0 | 107 651 |
| Kassaflöde från investeringsverksamheten | -35 453 | -1 012 349 |

Finansieringsverksamheten

| | | |
|--------------------------------------------------|------------------|----------------|
| Upptagna lån | 6 039 079 | 695 725 |
| Utbetald utdelning | -3 000 000 | 0 |
| Kassaflöde från finansieringsverksamheten | 3 039 079 | 695 725 |

Årets kassaflöde

14 370 5 911

Likvida medel vid årets början

| | | |
|-------------------------------------|----------------|----------------|
| Likvida medel vid årets början | 545 208 | 539 297 |
| Likvida medel vid årets slut | 559 578 | 545 208 |

M

Noter

Not 1 Redovisnings- och värderingsprinciper

Allmänna upplysningar

Årsredovisningen och koncernredovisningen är upprättad i enlighet med årsredovisningslagen och BFNAR 2012:1 Årsredovisning och koncernredovisning (K3).

Intäktsredovisning

Intäkter har tagits upp till verkligt värde av vad som erhållits eller kommer att erhållas och redovisas i den omfattning det är sannolikt att de ekonomiska fördelarna kommer att tillgodogöras bolaget och intäkterna kan beräknas på ett tillförlitligt sätt.

Koncernredovisning

Konsolideringsmetod

Koncernredovisningen har upprättats enligt förvärvsmetoden. Detta innebär att förvärvade verksamheters identifierbara tillgångar och skulder redovisas till marknadsvärde enligt upprättad förvärvsanalys. Överstiger verksamhetens anskaffningsvärde det beräknade marknadsvärdet av de förväntade nettotillgångarna enligt förvärvsanalysen redovisas skillnaden som goodwill.

Transaktioner mellan koncernföretag

Koncerninterna fordringar och skulder samt transaktioner mellan koncernföretag liksom orealiserade vinster elimineras i sin helhet. Orealiserade förluster elimineras också såvida inte transaktionen motsvarar ett nedskrivningsbehov.

Förändring av internvinst under räkenskapsåret har elimineras i koncernresultaträkningen.

Anläggningstillgångar

Immateriella och materiella anläggningstillgångar redovisas till anskaffningsvärde minskat med ackumulerade avskrivningar enligt plan och eventuella nedskrivningar.

Avskrivning sker linjärt över den förväntade nyttjandeperioden med hänsyn till väsentligt restvärde. Följande avskrivningsprocent tillämpas:

Nyckeltalsdefinitioner

Nettoomsättning

Rörelsens huvudintäkter, fakturerade kostnader, sidointäkter samt intäktskorrigeringar.

Resultat efter finansiella poster

Resultat efter finansiella intäkter och kostnader men före bokslutsdispositioner och skatter.

Soliditet (%)

Justerat eget kapital (eget kapital och obeskattade reserver med avdrag för uppskjuten skatt) i procent av balansomslutning.

Avkastning på eget kap. (%)

Resultat efter finansiella poster i procent av justerat eget kapital (eget kapital och obeskattade reserver med avdrag för uppskjuten skatt).

M

**Not 2 Inköp och försäljningar mellan koncernföretag
Koncernen**

Ingen handel mellan koncernbolag har förekommit

**Not 3 Anställda och personalkostnader
Koncernen**

| | 2024 | 2023 |
|----------------------------------------------------------------------------|------------------|------|
| Medelantalet anställda | | |
| Män | 3 | 3 |
| Löner och andra ersättningar | | |
| Styrelse och verkställande direktör | 2 450 000 | |
| Övriga anställda | 744 000 | |
| | 3 194 000 | |
| Sociala kostnader | | |
| Pensionskostnader för styrelse och verkställande direktör | 618 744 | |
| Pensionskostnader för övriga anställda | 53 807 | |
| Övriga sociala avgifter enligt lag och avtal | 1 258 367 | |
| | 1 930 918 | |
| Totala löner, ersättningar, sociala kostnader och pensionskostnader | 5 124 918 | |

Moderbolaget

| | 2024 | 2023 |
|----------------------------------------------------------------------------|------------------|------------------|
| Medelantalet anställda | | |
| Kvinnor | 0 | 0 |
| Män | 3 | 3 |
| | 3 | 3 |
| Löner och andra ersättningar | | |
| Styrelse och verkställande direktör | 2 450 000 | 2 450 000 |
| Övriga anställda | 504 000 | 418 435 |
| | 2 954 000 | 2 868 435 |
| Sociala kostnader | | |
| Pensionskostnader för styrelse och verkställande direktör | 618 744 | 663 216 |
| Pensionskostnader för övriga anställda | 25 781 | 17 617 |
| Övriga sociala avgifter enligt lag och avtal | 1 173 911 | 1 188 224 |
| | 1 818 436 | 1 869 057 |
| Totala löner, ersättningar, sociala kostnader och pensionskostnader | 4 772 436 | 4 737 492 |
| Könsfördelning bland ledande befattningshavare | | |
| Andel män i styrelsen | 100 % | 100 % |
| Andel män bland övriga ledande befattningshavare | 100 % | 100 % |

M

**Not 4 Andelar i koncernföretag
Moderbolaget**

| | 2024-12-31 | 2023-12-31 |
|-------------------------------------------------|-------------------|-------------------|
| Ingående anskaffningsvärden | 1 678 573 | 540 000 |
| Inköp | 30 453 | 28 573 |
| Aktieägartillskott | 478 688 | 1 110 000 |
| Utgående ackumulerade anskaffningsvärden | 2 187 714 | 1 678 573 |
| Ingående nedskrivningar | -1 595 000 | -475 000 |
| Årets nedskrivningar | -478 688 | -1 120 000 |
| Utgående ackumulerade nedskrivningar | -2 073 688 | -1 595 000 |
| Utgående redovisat värde | 114 026 | 83 573 |

**Not 5 Specifikation andelar i koncernföretag
Moderbolaget**

| Namn | Kapital- andel | Rösträtts- andel | Antal andelar | Bokfört värde |
|-------------------|-------------------|---------------------|------------------|------------------|
| Vitis Wines AB | 100% | 100% | 50 000 | 55 001 |
| Urban Wines Oy | 100% | 100% | 2 000 | 28 573 |
| Suburban Wines AS | 100% | 100% | 30 000 | 30 452 |
| | | | | 114 026 |

| | Org.nr | Säte | Eget kapital | Resultat |
|-------------------|-------------|-------------|--------------|----------|
| Vitis Wines AB | 559395-1147 | Stockholm | 50 000 | -252 312 |
| Urban Wines Oy | 3329236-1 | Helsingfors | 0 | -176 489 |
| Suburban Wines AS | 933134938 | Oslo | 29 091 | -45 852 |

**Not 6 Andra långfristiga fordringar
Koncernen**

Avser deposition Returpack

Moderbolaget

Avser deposition Returpack

**Not 7 Antal aktier och kvotvärde
Moderbolaget**

| Namn | Antal aktier | Kvot- värde |
|--------------|-----------------|----------------|
| Antal Aktier | 250 000 | 1 |
| | 250 000 | |



2025043008491

**Not 8 Förutbetalda kostnader och upplupna intäkter
Koncernen**

2024-12-31

| | |
|-------------------------------|------------------|
| Upplupen intäkt ej fakturerad | 1 236 641 |
| Förutbetalad Hyra | 150 754 |
| Förutbetalad pensionskostnad | 57 906 |
| Övriga förutbetalda kostnader | 254 403 |
| | 1 699 704 |

Moderbolaget

2024-12-31

2023-12-31

| | | |
|-------------------------------|------------------|------------------|
| Upplupen intäkt ej fakturerad | 1 236 641 | 1 204 829 |
| Förutbetalad Hyra | 150 754 | 158 223 |
| Förutbetalad pensionskostnad | 57 906 | 57 724 |
| Övriga förutbetalda kostnader | 174 676 | 205 141 |
| | 1 619 977 | 1 625 917 |

**Not 9 Checkräkningskredit
Koncernen**

2024-12-31

| | |
|----------------------------------------------------|------------|
| Beviljat belopp på checkräkningskredit uppgår till | 12 000 000 |
| Utnyttjad kredit uppgår till | 11 809 756 |

Moderbolaget

2024-12-31

2023-12-31

| | | |
|----------------------------------------------------|------------|------------|
| Beviljat belopp på checkräkningskredit uppgår till | 12 000 000 | 12 000 000 |
| Utnyttjad kredit uppgår till | 11 809 756 | 5 770 676 |

**Not 10 Ställda säkerheter
Koncernen**

2024-12-31

| | |
|---------------------|-------------------|
| Företaginteckningar | 12 500 000 |
| | 12 500 000 |

Moderbolaget

2024-12-31

2023-12-31

| | | |
|---------------------|-------------------|-------------------|
| Företaginteckningar | 12 500 000 | 12 500 000 |
| | 12 500 000 | 12 500 000 |

M

**Not 11 Upplupna kostnader och förutbetalda intäkter
Koncernen**

| | 2024-12-31 |
|---------------------------|------------------|
| Semesterskuld | 502 657 |
| Upplupen Royalty | 253 455 |
| Övriga upplupna kostnader | 506 112 |
| | 1 262 224 |

Moderbolaget

| | 2024-12-31 | 2023-12-31 |
|---------------------------|------------------|----------------|
| Semesterskuld | 502 657 | 561 919 |
| Upplupen Royalty | 253 455 | 252 935 |
| Övriga upplupna kostnader | 324 113 | 170 872 |
| | 1 080 225 | 985 726 |

**Not 12 Bokslutsdispositioner
Moderbolaget**

| | 2024 | 2023 |
|------------------------------------|----------|----------|
| Avsättning till periodiseringsfond | -700 000 | -700 000 |

**Not 13 Aktuell och uppskjuten skatt
Koncernen**

Avstämning av effektiv skatt

| | 2024-12-31 | |
|------------------------------------------------------|--------------|-----------------|
| | Procent | Belopp |
| Redovisat resultat före skatt | | 2 339 554 |
| Skatt enligt gällande skattesats | 20,60 | -481 948 |
| Ej avdragsgilla kostnader | | -55 393 |
| Ej skattepliktiga intäkter | | 2 755 |
| Skattepliktig nedskrivning av andel i koncernföretag | | -98 610 |
| Schablonitakt periodiseringsfond | | -18 620 |
| Justering obeskattade reserver | | 144 200 |
| Övrigt | | 925 |
| Redovisad effektiv skatt | 21,66 | -506 691 |

2025043008493

Moderbolaget

Avstämning av effektiv skatt

| | 2024 | | 2023 | |
|------------------------------------------------------|--------------|-----------------|--------------|-----------------|
| | Procent | Belopp | Procent | Belopp |
| Redovisat resultat före skatt | | 1 635 061 | | 548 092 |
| Skatt enligt gällande skattesats | 20,60 | -336 823 | 20,60 | -112 907 |
| Ej avdragsgilla kostnader | | -55 393 | | -39 853 |
| Ej skattepliktiga intäkter | | 2 755 | | 2 216 |
| Skattepliktig nedskrivning av andel i koncernföretag | | -98 610 | | -230 720 |
| Schablonintäkt | | -18 620 | | -13 788 |
| Redovisad effektiv skatt | 30,99 | -506 691 | 72,08 | -395 052 |

**Not 14 Balanserade utvecklingskostnader
Koncernen**

| | 2024-12-31 |
|-------------------------------------------------|-------------------|
| Ingående anskaffningsvärden | 2 201 778 |
| Utgående ackumulerade anskaffningsvärden | 2 201 778 |
| Ingående avskrivningar | -2 201 778 |
| Årets avskrivningar | 0 |
| Utgående ackumulerade avskrivningar | -2 201 778 |
| Utgående redovisat värde | 0 |

Moderbolaget

| | 2024-12-31 | 2023-12-31 |
|-------------------------------------------------|-------------------|-------------------|
| Ingående anskaffningsvärden | 2 201 778 | 2 201 778 |
| Utgående ackumulerade anskaffningsvärden | 2 201 778 | 2 201 778 |
| Ingående avskrivningar | -2 201 778 | -2 054 993 |
| Årets avskrivningar | | -146 785 |
| Utgående ackumulerade avskrivningar | -2 201 778 | -2 201 778 |
| Utgående redovisat värde | 0 | 0 |

M

2025043008494

**Not 15 Disposition av vinst eller förlust
Moderbolaget**

2024-12-31

Förslag till vinstdisposition

Styrelsen föreslår att till förfogande stående vinstmedel:

| | | |
|-------------------------|------------------|--|
| balanserad vinst | 2 499 712 | |
| årets vinst | 1 128 370 | |
| | 3 628 082 | |
| disponeras så att | | |
| till aktieägare utdelas | 500 000 | |
| i ny räkning överföres | 3 128 082 | |
| | 3 628 082 | |

**Not 16 Obeskattade reserver
Moderbolaget**

2024-12-31

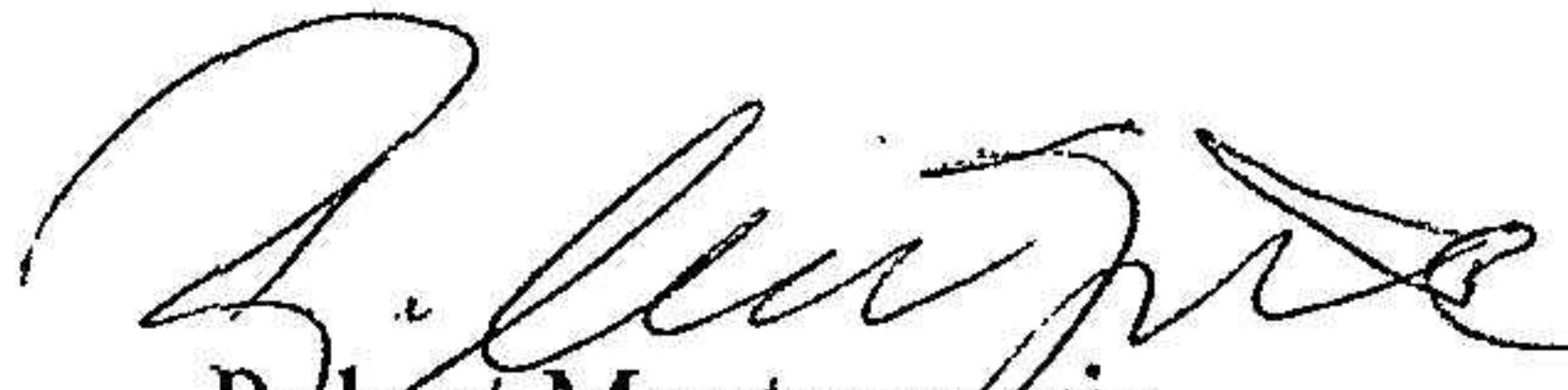
2023-12-31

| | | |
|------------------------------------------|------------------|------------------|
| Periodiseringsfond vid 2020 års taxering | 950 000 | 950 000 |
| Periodiseringsfond vid 2021 års taxering | 1 550 000 | 1 550 000 |
| Periodiseringsfond vid 2022 års taxering | 950 000 | 950 000 |
| Periodiseringsfond vid 2024 års taxering | 700 000 | |
| | 4 150 000 | 3 450 000 |


M

2025043008495

Stockholm 2025-04-03




Robert Montgomerie
Styrelseordförande



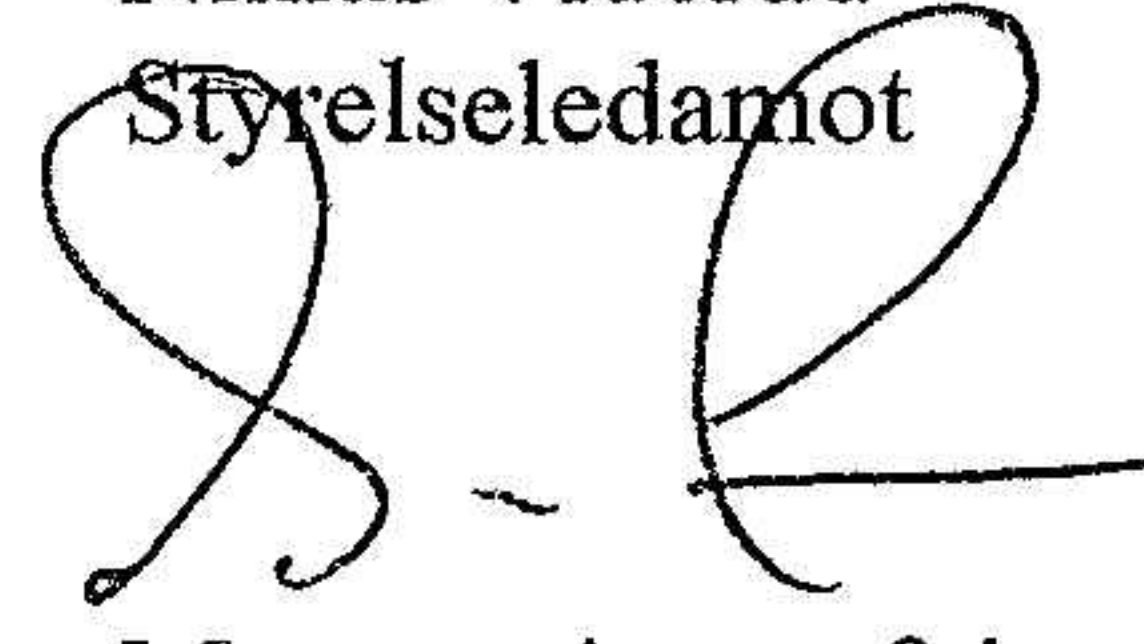
Mats Hedberg
Styrelseledamot



Johan Broberger
Verkställande direktör




Niklas Viderud
Styrelseledamot




Magnus Angenfelt
Styrelseledamot

Vår revisionsberättelse har lämnats 2025-04-03



Cajsa Marcelius
Auktoriserad Revisor



Mikael Larsson
Godkänd Revisor

REVISIONSBERÄTTELSE

Till bolagsstämman i **Urban Wines AB**
Org.nr. 559089-2948

Rapport om årsredovisningen och koncernredovisningen

Uttalanden

Vi har utfört en revision av årsredovisningen och koncernredovisningen för Urban Wines AB för år 2024-01-01—2024-12-31.

Enligt vår uppfattning har årsredovisningen och koncernredovisningen upprättats i enlighet med årsredovisningslagen och ger en i alla väsentliga avseenden rättvisande bild av moderbolagets och koncernens finansiella ställning per den 31 december 2024 och av dess finansiella resultat och kassaflöde för året enligt årsredovisningslagen. Förvaltningsberättelsen är förenlig med årsredovisningens och koncernredovisningens övriga delar.

Vi tillstyrker därför att bolagsstämman fastställer resultaträkningen och balansräkningen för moderbolaget och koncernen.

Grund för uttalanden

Vi har utfört revisionen enligt International Standards on Auditing (ISA) och god revisionssed i Sverige. Vårt ansvar enligt dessa standarder beskrivs närmare i avsnittet *Revisorns ansvar*. Vi är oberoende i förhållande till moderbolaget och koncernen enligt god revisorssed i Sverige och har i övrigt fullgjort vårt yrkesetiska ansvar enligt dessa krav.

Vi anser att de revisionsbevis vi har inhämtat är tillräckliga och ändamålsenliga som grund för våra uttalanden.

Styrelsens och verkställande direktörens ansvar

Det är styrelsen och verkställande direktören som har ansvaret för att årsredovisningen och koncernredovisningen upprättas och att de ger en rättvisande bild enligt årsredovisningslagen. Styrelsen och verkställande direktören ansvarar även för den interna kontroll som de bedömer är nödvändig för att upprätta en årsredovisning och koncernredovisning som inte innehåller några väsentliga felaktigheter, vare sig dessa beror på oegentligheter eller misstag.

Vid upprättandet av årsredovisningen och koncernredovisningen ansvarar styrelsen och verkställande direktören för bedömningen av bolagets och koncernens förmåga att fortsätta verksamheten. De upplyser, när så är tillämpligt, om förhållanden som kan påverka förmågan att fortsätta verksamheten och att använda antagandet om fortsatt drift. Antagandet om fortsatt drift tillämpas dock inte om styrelsen och verkställande direktören avser att likvidera bolaget, upphöra med verksamheten eller inte har något realistiskt alternativ till att göra något av detta.

Revisorns ansvar

Vårt mål är att uppnå en rimlig grad av säkerhet om huruvida årsredovisningen och koncernredovisningen som helhet inte innehåller några väsentliga felaktigheter, vare sig dessa beror på oegentligheter eller misstag, och att lämna en revisionsberättelse som innehåller våra uttalanden. Rimlig säkerhet är en hög grad av säkerhet, men är ingen garanti för att en revision som utförs enligt ISA och god revisionssed i Sverige alltid kommer att upptäcka en väsentlig felaktighet om en sådan finns. Felaktigheter kan uppstå på grund av oegentligheter eller misstag och anses vara väsentliga om de enskilt eller tillsammans rimligen kan förväntas påverka de ekonomiska beslut som användare fattar med grund i årsredovisningen och koncernredovisningen.

En ytterligare beskrivning av vårt ansvar för revisionen av årsredovisningen finns på Revisorsinspektionens webbplats:
www.revisorsinspektionen.se/revisornsansvar. Denna beskrivning är en del av revisionsberättelsen.

Rapport om andra krav enligt lagar och andra författningar Uttalanden

Utöver vår revision av årsredovisningen och koncernredovisningen har vi även utfört en revision av styrelsen och verkställande direktörens förvaltning för Urban Wines AB för år 2024-01-01—2024-12-31 samt av förslaget till dispositioner beträffande bolagets vinst eller förlust.

Vi tillstyrker att bolagsstämman disponerar vinsten enligt förslaget i förvaltningsberättelsen och beviljar styrelsens ledamöter och verkställande direktören ansvarsfrihet för räkenskapsåret.

Grund för uttalanden

Vi har utfört revisionen enligt god revisionssed i Sverige. Vårt ansvar enligt denna beskrivs närmare i avsnittet *Revisorns ansvar*. Vi är oberoende i förhållande till moderbolaget och koncernen enligt god revisorssed i Sverige och har i övrigt fullgjort vårt yrkesetiska ansvar enligt dessa krav.

Vi anser att de revisionsbevis vi har inhämtat är tillräckliga och ändamålsenliga som grund för våra uttalanden.

Styrelsens och verkställande direktörens ansvar

Det är styrelsen som har ansvaret för förslaget till dispositioner beträffande bolagets vinst eller förlust. Vid förslag till utdelning innefattar detta bland annat en bedömning av om utdelningen är försvarlig med hänsyn till de krav som bolagets och koncernens verksamhetsart, omfattning och risker ställer på storleken av moderbolagets och koncernens egna kapital, konsolideringsbehov, likviditet och ställning i övrigt.

Styrelsen ansvarar för bolagets organisation och förvaltningen av bolagets angelägenheter. Detta innefattar bland annat att fortlöpande bedöma bolagets och koncernens ekonomiska situation och att tillse att bolagets organisation är utformad så att bokföringen, medelsförvaltningen och bolagets ekonomiska angelägenheter i övrigt kontrolleras på ett betryggande sätt. Den verkställande direktören ska sköta den löpande förvaltningen enligt styrelsens riktlinjer och anvisningar och bland annat vidta de åtgärder som är nödvändiga för att bolagets bokföring ska fullgöras i överensstämmelse med lag och för att medelsförvaltningen ska skötas på ett betryggande sätt.

Revisorns ansvar

Vårt mål beträffande revisionen av förvaltningen, och därmed vårt uttalande om ansvarsfrihet, är att inhämta revisionsbevis för att med en rimlig grad av säkerhet kunna bedöma om någon styrelseledamot och verkställande direktören i något väsentligt avseende:

- företagit någon åtgärd eller gjort sig skyldig till någon försummelse som kan föranleda ersättningsskyldighet mot bolaget
- på något annat sätt handlat i strid med aktiebolagslagen, årsredovisningslagen eller bolagsordningen.

Vårt mål beträffande revisionen av förslaget till dispositioner av bolagets vinst eller förlust, och därmed vårt uttalande om detta, är att med rimlig grad av säkerhet bedöma om förslaget är förenligt med aktiebolagslagen.

Rimlig säkerhet är en hög grad av säkerhet, men ingen garanti för att en revision som utförs enligt god revisionssed i Sverige alltid kommer att upptäcka åtgärder eller försummelser som kan föranleda ersättningsskyldighet mot bolaget, eller att ett förslag till dispositioner av bolagets vinst eller förlust inte är förenligt med aktiebolagslagen.

En ytterligare beskrivning av vårt ansvar för revisionen av förvaltningen finns på Revisorsinspektionens webbplats:
www.revisorsinspektionen.se/revisornsansvar. Denna beskrivning är en del av revisionsberättelsen.

Upplands Väsby 2025-04-03

Cajsa Marcelius
Auktoriserad revisor

Mikael Larsson
Godkänd revisor