

ÅRSREDOVISNING

för

Golfab i Bjurholm AB

Org.nr. 556779-0505

Styrelsen får härmed avlämna årsredovisning för räkenskapsåret 2024-01-01--2024-12-31

Innehåll	Sida
- förvaltningsberättelse	2
- resultaträkning	3
- balansräkning	4-5
- noter	6-8

Om inte annat särskilt anges redovisas alla belopp i kronor.

Fastställelseintyg för Golfab i Bjurholm AB 556779-0505

Undertecknad styrelseledamot i Golfab i Bjurholm AB, 556779-0505, intygar, dels att denna kopia av årsredovisningen stämmer överens med originalet, dels att resultaträkningen och balansräkningen har fastställts av årsstämma 20250503. Årsstämman beslutade att godkänna styrelsens förslag till hur vinsten/förlusten ska fördelas.

Bjurholm den 2025 05 31



Kerstin Persson

Förvaltningsberättelse

Information om verksamheten

Bolaget började sin verksamhet år 2009. Verksamheten omfattar drift och skötsel av golfbanan i Bjurholm.

Bolaget ägs till 100% av Bjurholms Golfklubb, org.nr. 802445-0424.

Flerårsjämförelse

Bolagets ekonomiska ställning i sammandrag (belopp i tkr)

	<u>2024</u>	<u>2023</u>	<u>2022</u>
Nettoomsättning	2 938	2 744	2 718
Resultat efter finansiella poster	16	-24	84
Balansomslutning	1 099	1 081	1 119
Antal anställda	2,5	2,5	2,5
Soliditet (%)	41	40,2	41

nyckeltalsdefinitioner framgår av not 1

Förslag till vinstdisposition

Till årsstämmans förfogande står följande balanserade medel :

Balanserat underskott	
Erhållet aktieägartillskott	729 000
Årets vinst	<u>15 732</u>
	kronor 744 732

Styrelsen föreslår att balanserade medel överförs i ny räkning till nästa räkenskapsår :	<u>744 732</u>
	kronor 744 732

Resultaträkning	Not	2024	<i>jfr 2023</i>
Nettoomsättning	1	2 937 671	2 743 059
Övriga rörelseintäkter		<u>0</u>	<u>554</u>
		2 937 671	2 743 613
Rörelsens kostnader			
Råvaror och förnödenheter		-356 054	-425 611
Övriga externa kostnader	2	-1 176 815	-1 012 313
Personalkostnader	3	-1 308 026	-1 266 953
Av- och nedskrivningar av materiella och immateriella anläggningstillgångar		<u>-80 700</u>	<u>-80 700</u>
Summa rörelsens kostnader		-2 921 595	-2 785 577
Rörelseresultat		16 076	-41 964
Ränteintäkter		408	18 476
Räntekostnader		<u>-752</u>	<u>-452</u>
Summa resultat från finansiella poster		-344	18 024
Resultat efter finansiella poster		<u>15 732</u>	<u>-23 940</u>
Årets resultat		15 732	-23 940

Balansräkning	Not	2024-12-31	2023-12-31
Tillgångar			
Anläggningstillgångar			
<u>Materiella anläggningstillgångar</u>			
Inventarier, verktyg och installationer	4	<u>586 448</u>	<u>610 525</u>
Summa anläggningstillgångar		586 448	610 525
Omsättningstillgångar			
<u>Varulager mm</u>			
Råvaror och förnödenheter		25 730	27 638
<u>Kortfristiga fordringar</u>			
Fordringar		238 305	329 941
Förutbetalda kostnader och upplupna intäkter		22 472	28 696
<u>Kassa och bank</u>		<u>226 146</u>	<u>84 161</u>
Summa omsättningstillgångar		512 653	470 436
Summa tillgångar		1 099 101	1 080 961
Eget kapital och skulder	5		
Eget kapital			
<u>Bundet eget kapital</u>			
Aktiekapital		<u>100 000</u>	<u>100 000</u>
		100 000	100 000
<u>Fritt eget kapital</u>			
Balanserat resultat		-394 116	-370 176
Akkumulerat aktieägartillskott		729 000	729 000
Årets resultat		<u>15 732</u>	<u>-23 940</u>
		350 616	334 884
Summa eget kapital		450 616	434 884

Balansräkning	2024-12-31	2023-12-31
Kortfristiga skulder		
Skulder	581 198	586 699
Upplupna kostnader och förutbetalda intäkter	<u>67 288</u>	<u>59 378</u>
Summa kortfristiga skulder	648 486	646 077
Summa eget kapital och skulder	1 099 101	1 080 961
Ställda säkerheter	Inga	<i>Inga</i>
Ansvarsförbindelser	Inga	<i>Inga</i>

2025061016607

Noter

Not 1 Redovisnings- och värderingsprinciper

Årsredovisningen har upprättats enligt Årsredovisningslagen och Bokföringsnämndens allmänna råd.

Redovisningsprinciperna är oförändrade i jämförelse med föregående år.

Intäkter

Försäljning av varor och tjänster redovisas vid leverans till kunden, i enlighet med försäljningsvillkoren. Försäljningen redovisas efter avdrag för moms och rabatter.

Materiella anläggningstillgångar

Materiella anläggningstillgångar redovisas till anskaffningsvärde minskat med avskrivningar.

Utgifter för förbättringar av tillgångars prestande, utöver ursprunglig nivå, ökar tillgångens redovisade värde. Utgifter för reparation och underhåll redovisas som kostnader.

Linjär avskrivningsmetod används för samtliga typer av materiella tillgångar.

Följande avskrivningstider tillämpas :

Inventarier, verktyg och installationer - 5 år

Under år 2024 har korrigerings gjorts mot tidigare års avskrivningar.

Leasingavtal

Samtliga leasingavtal, oavsett om de är finansiella eller operationella, redovisas som hyresavtal (operationella leasingavtal). Leasingavgiften kostnadsförs linjärt över leasingperioden.

Fordringar

Fordringar med förfallodag mer än 12 månader efter balansdagen redovisas som anläggningstillgångar, övriga som omsättningstillgångar. Fordringar upptas till det belopp som efter individuell prövning beräknas bli betalt.

Varulager

Varulagret värderas, med tillämpning av principen först-in/först-ut, till det lägsta av anskaffningsvärdet och nettoförsäljningsvärdet på balansdagen.

Nyckeltalsdefinitioner

Soliditet

Eget kapital och obeskattade reserver (med avdrag för uppskjuten skatt) i förhållande till balansomslutningen.

Not 2 Leasingavtal

	<u>2024</u>	<u>2023</u>
Leasingkostnader för maskiner	440 396	443 109

Not 3 Personal

	<u>2024</u>	<u>2023</u>
Medeltalet anställda		
Kvinnor	0,0	0,0
Män	2,5	2,5
Totalt	2,5	2,5

Löner, ersättningar, sociala avgifter och pensionskostnader

	<u>2024</u>	<u>2023</u>
Löner och ersättningar till anställda	1 026 803	993 355
Sociala avgifter mm enligt lag och avtal	255 273	243 787
Pensionskostnader mm	25 950	29 811
Totalt	1 308 026	1 266 953

Not 4 Inventarier, verktyg och installationer

	<u>2024</u>	<u>2023</u>
Ingående anskaffningsvärden	1 094 423	999 023
Årets förändringar		
- Inköp	56 623	95 400
Utgående ackumulerade anskaffningsvärden	1 151 046	1 094 423
Ingående avskrivningar	-483 898	-403 198
Årets förändringar		
- Avskrivningar	-80 700	-80 700
Utgående ackumulerade avskrivningar	-564 598	-483 898
Utgående restvärde enligt plan	586 448	610 525

Not 5 Förändring av eget kapital

	Aktiekapital	Fritt eget kapital	Summa eget kapital
Eget kapital vid årets ingång	100 000	-478 196	-378 196
Erhållna aktieägartillskott		729 000	729 000
Årets resultat		15 732	15 732
Eget kapital vid årets utgång	100 000	266 536	366 536


Bjurholm 2025-04-09




Henrik Helmersson




Lars Holmlund



Kerstin Persson



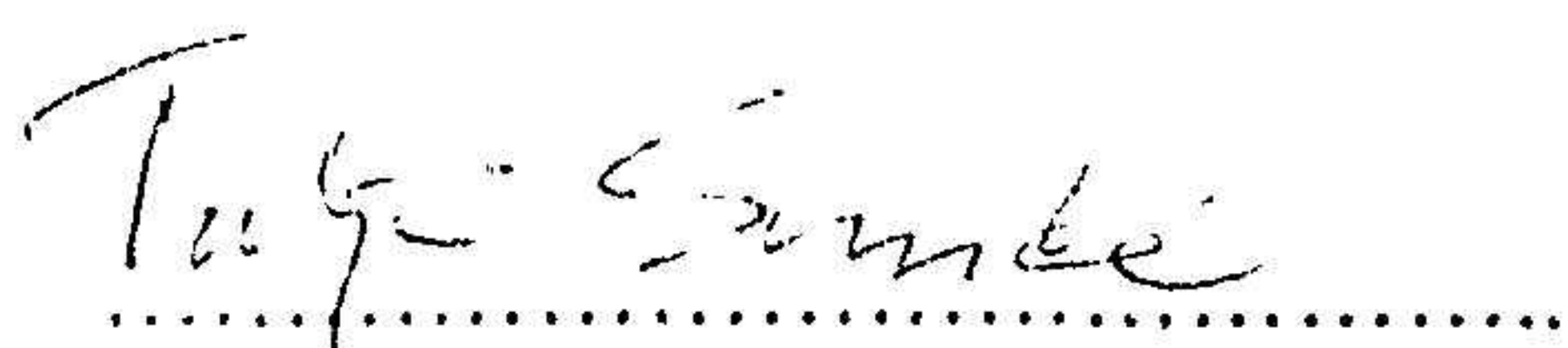
Kurt Granqvist



Hans Mattsson



Nils Sigefelt



Torbjörn Sundén



Inger Södermark

2025061016610