

**Årsredovisning**  
och  
**Koncernredovisning**  
för  
**MATOBÉ Invest AB**  
556268-3820


Räkenskapsåret  
2021-10-01 - 2022-09-30

**Fastställelseintyg**

Undertecknad styrelseledamot i MATOBÉ Invest AB intygar att resultaträkningen och balansräkningen i årsredovisningen för moderbolaget samt koncernresultaträkningen och koncernbalansräkningen har fastställts på årsstämma den 9 mars 2023. Årsstämman beslutade att godkänna styrelsens förslag till resultatdisposition.

Jag intygar också att innehållet i årsredovisningen och revisionsberättelsen stämmer överens med originalen.

Norrköping den 26 april 2023



Mattias Berglund

Styrelsen för MATOB Invest AB avger följande årsredovisning och koncernredovisning för räkenskapsåret 2021-10-01 - 2022-09-30.

Årsredovisningen är upprättad i svenska kronor, SEK. Om inte annat särskilt anges, redovisas alla belopp i hela kronor (kr). Uppgifter inom parentes avser föregående år.

## Förvaltningsberättelse

### Information om verksamheten

Företaget registrerades år 1986 och bedriver konsultverksamhet inom fordonsbranschen samt äger och förvaltar fastigheter.

Bolaget äger 100% av aktierna i TB Bil i Norrköping AB, org. nr. 556465-5156, TB Bil i Nyköping AB, org. nr. 559152-9259, TYM Berglunds Fastighets AB, org. nr. 556720-3491 och Berglunds företagen AB, org. nr. 556457-9034.

Företaget har sitt säte i Norrköping.

### Väsentliga händelser under räkenskapsåret

Ny verkstadslokal med inriktning på transport och fritidsfordon har etablerats i Norrköping för att kunna tillgodose kundernas behov samt öka servicegraden.

Kriget i Ukraina med dess följder såsom skenande elpriser, avsaknande av komponenter i bilbranschen, inflation och stigande räntor har påverkat koncernen marginellt.

Som en del av vårt kvalitetsarbete har koncernen certifierats inom ISO9001, ISO14001 och ISO45001, för att säkerställa att våra egna och våra intressenters behov och krav efterlevs.

Bolaget har förvärvat samtliga aktier i Berglunds företagen AB med org. nr. 556457-9034.

### Väsentliga händelser efter räkenskapsårets slut

Bolaget har förvärvat fastigheten Norrköping Tjugan 12 som är belägen i Klinga industriområde utanför Norrköping.

### Förväntad framtida utveckling samt väsentliga risker och osäkerhetsfaktorer

Inledningen av det nya året har varit god och vi satsar vidare för att utveckla företaget framåt.

Vi ser att efterfrågan av elektrifierade fordon fortsätter öka och att koncernens produktsortiment är väldigt attraktivt.

TB Bil i Norrköping AB firar 30 år under 2023, vilket kommer firas och ge avtryck på marknaden.

### Hållbarhetsupplysningar

Företaget arbetar ständigt med att minska vårt klimatavtryck och vår miljöpåverkan. Koncernen ligger i framkant avseende försäljning av elektrifierade fordon.

### Tillstånds- eller anmälningspliktig verksamhet enligt miljöbalken

Företaget har lagstadgade tillstånd enligt miljöbalken.

### Flerårsöversikt (Tkr)

Koncernen	2021/22	2020/21 (15 mån)	2019/20	2018/19	2017/18
Nettoomsättning	507 372	504 104	300 457	280 324	210 048
Resultat efter finansiella poster	21 140	19 308	11 272	9 617	10 479
Soliditet (%)	52	43	40	36	29
Moderbolaget	2021/22	2020/21 (15 mån)	2019/20	2018/19	2017/18
Nettoomsättning	8 251	9 280	7 205	5 373	2 670
Resultat efter finansiella poster	15 931	11 053	8 208	6 385	3 505
Soliditet (%)	96	88	78	69	51

### Förändringar i eget kapital

Koncernen	Aktie- kapital	Annat eget kapital inkl. årets resultat	Totalt
Belopp vid årets ingång	200 000	49 212 945	49 412 945
Disposition enligt beslut av årsstämman:			
Utdelning		-4 500 000	-4 500 000
Årets resultat		16 622 944	16 622 944
<b>Belopp vid årets utgång</b>	<b>200 000</b>	<b>61 335 889</b>	<b>61 535 889</b>

Moderbolaget	Aktie- kapital	Reserv- fond	Balanserat resultat	Årets resultat	Totalt
Belopp vid årets ingång	200 000	40 000	15 806 289	10 036 995	26 083 284
Disposition enligt beslut av årsstämman:					
Utdelning			-4 500 000		-4 500 000
Balanseras i ny räkning			10 036 995	-10 036 995	0
Årets resultat				15 803 192	15 803 192
<b>Belopp vid årets utgång</b>	<b>200 000</b>	<b>40 000</b>	<b>21 343 284</b>	<b>15 803 192</b>	<b>37 386 476</b>

### Förslag till vinstdisposition

Styrelsen föreslår att till förfogande stående vinstmedel (kronor):

balanserad vinst	21 343 284
årets vinst	15 803 192
	<b>37 146 476</b>

disponeras så att i ny räkning överföres	37 146 476
	<b>37 146 476</b>

Koncernens och moderbolagets resultat och ställning i övrigt framgår av efterföljande resultat- och balansräkningar samt kassaflödesanalyser med noter.

## Koncernens Resultatr kning

	Not	2021-10-01 -2022-09-30	2020-07-01 -2021-09-30 (15 mån)
Nettooms�ttning		507 371 692	504 104 360
�vriga r�relseint�kter		4 307 203	11 096 076
		<b>511 678 895</b>	<b>515 200 436</b>
<b>R�relsens kostnader</b>			
Handelsvaror		-426 697 617	-432 704 671
�vriga externa kostnader	2	-18 777 417	-16 020 898
Personalkostnader	3	-42 052 565	-43 052 484
Avskrivningar och nedskrivningar av materiella och immateriella anl�ggningstillg�ngar		-2 416 074	-3 229 929
�vriga r�relsekostnader		-13 684	-68 416
		<b>-489 957 357</b>	<b>-495 076 398</b>
<b>R�relseresultat</b>		<b>21 721 538</b>	<b>20 124 037</b>
<b>Resultat fr�n finansiella poster</b>			
�vriga r�nteint�kter och liknande resultatposter		79 918	3 489
R�ntekostnader och liknande resultatposter		-661 583	-819 940
		<b>-581 665</b>	<b>-816 451</b>
<b>Resultat efter finansiella poster</b>		<b>21 139 873</b>	<b>19 307 586</b>
<b>Resultat f�re skatt</b>		<b>21 139 873</b>	<b>19 307 587</b>
Skatt p� �rets resultat	4	-4 841 623	-4 193 591
Uppskjuten skatt	4	324 694	-72 014
<b>�rets resultat</b>		<b>16 622 944</b>	<b>15 041 982</b>
H�nf�rligt till moderf�retagets aktie�gare		16 622 944	15 041 982

*pu*

## Koncernens Balansräkning

	Not	2022-09-30	2021-09-30
<b>TILLGÅNGAR</b>			
<b>Anläggningstillgångar</b>			
<i>Materiella anläggningstillgångar</i>			
Byggnader och mark	5	37 084 675	38 289 017
Inventarier, verktyg och installationer	6	10 493 980	7 935 111
		<b>47 578 655</b>	<b>46 224 128</b>
<i>Finansiella anläggningstillgångar</i>			
Ägarintressen i övriga företag	7, 8	20 000	20 000
		<b>20 000</b>	<b>20 000</b>
<b>Summa anläggningstillgångar</b>		<b>47 598 655</b>	<b>46 244 128</b>
<b>Omsättningstillgångar</b>			
<i>Varulager m m</i>			
Färdiga varor och handelsvaror		40 565 880	35 311 370
		<b>40 565 880</b>	<b>35 311 370</b>
<i>Kortfristiga fordringar</i>			
Kundfordringar		9 699 468	8 865 709
Aktuella skattefordringar		221 084	0
Övriga fordringar		1 938 048	297 660
Förutbetalda kostnader och upplupna intäkter	9	3 061 527	3 768 619
		<b>14 920 127</b>	<b>12 931 988</b>
<i>Kortfristiga placeringar</i>			
Övriga kortfristiga placeringar		7 370	7 370
		<b>7 370</b>	<b>7 370</b>
<i>Kassa och bank</i>	10	14 350 835	19 709 422
<b>Summa omsättningstillgångar</b>		<b>69 844 212</b>	<b>67 960 150</b>
<b>SUMMA TILLGÅNGAR</b>		<b>117 442 867</b>	<b>114 204 278</b>

## Koncernens Balansräkning

Not 2022-09-30 2021-09-30

### EGET KAPITAL OCH SKULDER

#### Eget kapital

#### Eget kapital hänförligt till moderföretagets aktieägare

Aktiekapital

200 000

200 000

Annat eget kapital inklusive årets resultat

61 335 889

49 212 946

#### Eget kapital hänförligt till moderföretagets aktieägare

61 535 889

49 412 946

#### Summa eget kapital

61 535 889

49 412 946

#### Avsättningar

Avsättningar för uppskjuten skatt

11

4 531 075

4 855 768

4 531 075

4 855 768

#### Långfristiga skulder

12

Skulder till kreditinstitut

18 100 000

21 390 000

18 100 000

21 390 000

#### Kortfristiga skulder

Skulder till kreditinstitut

12

2 229 391

840 000

Förskott från kunder

528 285

1 008 680

Leverantörsskulder

15 096 919

21 359 209

Aktuella skatteskulder

6 518 229

3 358 407

Övriga skulder

3 377 658

3 545 572

Upplupna kostnader och förutbetalda intäkter

13

5 525 421

8 433 696

33 275 903

38 545 564

### SUMMA EGET KAPITAL OCH SKULDER

117 442 867

114 204 278

**Koncernens**

**Kassaflödesanalys**

Not

2021-10-01  
-2022-09-30

2020-07-01  
-2021-09-30  
(15 mån)

**Den löpande verksamheten**

Resultat efter finansiella poster

21 139 873

19 307 586

Justeringar för poster som inte ingår i kassaflödet m.m 14

2 416 074

3 229 929

Betald skatt

-1 902 885

-1 361 099

**Kassaflöde från den löpande verksamheten före  
förändringar av rörelsekapital**

**21 653 062**

**21 176 416**

**Kassaflöde från förändringar i rörelsekapital**

Förändring av varulager och pågående arbeten

-5 254 510

-7 232 517

Förändring kundfordringar

-833 759

-3 736 536

Förändring av kortfristiga fordringar

-933 296

-1 761 696

Förändring leverantörsskulder

-6 262 290

3 783 644

Förändring av kortfristiga skulder

-2 167 193

3 367 530

**Kassaflöde från den löpande verksamheten**

**6 202 014**

**15 596 841**

**Investeringsverksamheten**

Investeringar i materiella anläggningstillgångar

-3 770 601

-6 376 291

**Kassaflöde från investeringsverksamheten**

**-3 770 601**

**-6 376 291**

**Finansieringsverksamheten**

Amortering av lån

-3 290 000

-3 138 565

Utbetald utdelning

-4 500 000

-3 550 000

**Kassaflöde från finansieringsverksamheten**

**-7 790 000**

**-6 688 565**

**Årets kassaflöde**

**-5 358 587**

**2 531 985**

**Likvida medel vid årets början**

Likvida medel vid årets början

19 709 422

17 177 437

**Likvida medel vid årets slut**

**14 350 835**

**19 709 422**

## Moderbolagets Resultaträkning

	Not	2021-10-01 -2022-09-30	2020-07-01 -2021-09-30 (15 mån)
Nettoomsättning		8 251 063	9 279 685
Övriga rörelseintäkter		163 993	30 358
		<b>8 415 056</b>	<b>9 310 043</b>
<b>Rörelsens kostnader</b>			
Övriga externa kostnader	2	-1 689 360	-1 591 420
Personalkostnader	3	-6 817 400	-6 600 341
Avskrivningar och nedskrivningar av materiella och immateriella anläggningstillgångar		-51 147	0
Övriga rörelsekostnader		0	-68 416
		<b>-8 557 907</b>	<b>-8 260 177</b>
<b>Rörelseresultat</b>	15	<b>-142 851</b>	<b>1 049 866</b>
<b>Resultat från finansiella poster</b>			
Resultat från andelar i koncernföretag	16	16 000 000	10 000 000
Övriga ränteintäkter och liknande resultatposter		79 565	3 477
Räntekostnader och liknande resultatposter		-5 282	-309
		<b>16 074 283</b>	<b>10 003 168</b>
<b>Resultat efter finansiella poster</b>		<b>15 931 432</b>	<b>11 053 034</b>
Bokslutsdispositioner	17	-128 240	-1 004 000
<b>Resultat före skatt</b>		<b>15 803 192</b>	<b>10 049 034</b>
Skatt på årets resultat	4	0	-12 039
<b>Årets resultat</b>		<b>15 803 192</b>	<b>10 036 995</b>

fu

MATOBÉ Invest AB  
Org.nr 556268-3820

8 (26)

## Moderbolagets Balansräkning

Not                      2022-09-30                      2021-09-30

### TILLGÅNGAR

#### Anläggningstillgångar

##### *Materiella anläggningstillgångar*

Inventarier, verktyg och installationer

6	1 331 143	0
	<b>1 331 143</b>	<b>0</b>

##### *Finansiella anläggningstillgångar*

Andelar i koncernföretag

18, 19	16 780 113	16 755 113
	<b>16 780 113</b>	<b>16 755 113</b>

**Summa anläggningstillgångar**

	<b>18 111 256</b>	<b>16 755 113</b>
--	-------------------	-------------------

#### Omsättningstillgångar

##### *Kortfristiga fordringar*

Fordringar hos koncernföretag

	17 682 588	12 790 100
--	------------	------------

Aktuella skattefordringar

	221 084	0
--	---------	---

Övriga fordringar

	1 495 775	7 226
--	-----------	-------

Förutbetalda kostnader och upplupna intäkter

9	232 069	103 101
	<b>19 631 516</b>	<b>12 900 427</b>

##### *Kortfristiga placeringar*

Övriga kortfristiga placeringar

	7 370	7 370
--	-------	-------

	<b>7 370</b>	<b>7 370</b>
--	--------------	--------------

**Kassa och bank**

	1 464 795	94 384
--	-----------	--------

**Summa omsättningstillgångar**

	<b>21 103 681</b>	<b>13 002 181</b>
--	-------------------	-------------------

**SUMMA TILLGÅNGAR**

	<b>39 214 937</b>	<b>29 757 294</b>
--	-------------------	-------------------

2023042716147

**Moderbolagets  
Balansräkning**

Not                      2022-09-30                      2021-09-30

**EGET KAPITAL OCH SKULDER**

<b>Eget kapital</b>	20, 21		
<i>Bundet eget kapital</i>			
Aktiekapital		200 000	200 000
Reservfond		40 000	40 000
		<b>240 000</b>	<b>240 000</b>
<i>Fritt eget kapital</i>			
Balanserad vinst eller förlust		21 343 284	15 806 290
Årets resultat		15 803 192	10 036 995
		<b>37 146 476</b>	<b>25 843 285</b>
<b>Summa eget kapital</b>		<b>37 386 476</b>	<b>26 083 285</b>
<b>Obeskattade reserver</b>	22	278 240	150 000
<b>Kortfristiga skulder</b>			
Leverantörsskulder		172 483	175 767
Skulder till koncernföretag		35 805	0
Aktuella skatteskulder		0	42 819
Övriga skulder		512 911	1 230 280
Upplupna kostnader och förutbetalda intäkter	13	829 022	2 075 143
<b>Summa kortfristiga skulder</b>		<b>1 550 221</b>	<b>3 524 009</b>
<b>SUMMA EGET KAPITAL OCH SKULDER</b>		<b>39 214 937</b>	<b>29 757 294</b>

**Moderbolagets  
Kassaflödesanalys**

Not                      2021-10-01                      2020-07-01  
                                 -2022-09-30                      -2021-09-30  
                                 (15 mån)

**Den löpande verksamheten**

Resultat efter finansiella poster                      15 931 432                      11 053 034  
Justeringar för poster som inte ingår i kassaflödet                      14                      -15 948 853                      -11 500 000  
Betald skatt                      -263 903                      -449 038

**Kassaflöde från den löpande verksamheten före  
förändring av rörelsekapital                      -281 324                      -896 004**

**Kassaflöde från förändring av rörelsekapitalet**

Förändring av kortfristiga fordringar                      9 489 995                      5 376 775  
Förändring av leverantörsskulder                      -3 284                      110 915  
Förändring av kortfristiga skulder                      -1 927 686                      460 844  
**Kassaflöde från den löpande verksamheten                      7 277 701                      5 052 530**

**Investeringsverksamheten**

Investeringar i materiella anläggningstillgångar                      -1 382 290                      0  
Investeringar i finansiella anläggningstillgångar                      -25 000                      0  
**Kassaflöde från investeringsverksamheten                      -1 407 290                      0**

**Finansieringsverksamheten**

Amortering av lån                      0                      -2 078 565  
Utbetald utdelning                      -4 500 000                      -3 550 000  
**Kassaflöde från finansieringsverksamheten                      -4 500 000                      -5 628 565**

**Årets kassaflöde                      1 370 411                      -576 035**

**Likvida medel vid årets början**

Likvida medel vid årets början                      94 384                      670 419  
**Likvida medel vid årets slut                      1 464 795                      94 384**

## Noter

### Not 1 Redovisnings- och värderingsprinciper

#### Allmänna upplysningar

Årsredovisningen och koncernredovisningen är upprättad i enlighet med årsredovisningslagen och BFNAR 2012:1 Årsredovisning och koncernredovisning (K3).

Redovisningsprinciperna är oförändrade jämfört med föregående år.

#### Intäktsredovisning

Intäkter har tagits upp till verkligt värde av vad som erhållits eller kommer att erhållas och redovisas i den omfattning det är sannolikt att de ekonomiska fördelarna kommer att tillgodogöras bolaget och intäkterna kan beräknas på ett tillförlitligt sätt.

Vid försäljning av varor redovisas normalt inkomsten som intäkt när de väsentliga förmåner och risker som är förknippade med ägandet av varan har överförts från företaget till köparen.

#### Koncernredovisning

##### *Konsolideringsmetod*

Koncernredovisningen har upprättats enligt förvärvsmetoden. Detta innebär att förvärvade verksamheters identifierbara tillgångar och skulder redovisas till marknadsvärde enligt upprättad förvärvsanalys. Överstiger verksamhetens anskaffningsvärde det beräknade marknadsvärdet av de förväntade nettotillgångarna enligt förvärvsanalysen redovisas skillnaden som goodwill.

##### *Dotterföretag*

Koncernredovisningen omfattar, förutom moderföretaget, samtliga företag i vilka moderföretaget direkt eller indirekt har mer än 50 % av röstetalet eller på annat sätt innehar det bestämmande inflytandet och därmed har en rätt att utforma företagets finansiella och operativa strategier i syfte att erhålla ekonomiska fördelar.

##### *Transaktioner mellan koncernföretag*

Koncerninterna fordringar och skulder samt transaktioner mellan koncernföretag liksom orealiserade vinster elimineras i sin helhet. Orealiserade förluster elimineras också såvida inte transaktionen motsvarar ett nedskrivningsbehov.

Förändring av internvinst under räkenskapsåret har elimineras i koncernresultaträkningen.

##### *Goodwill*

Goodwill är den skillnad som uppkommer om anskaffningsvärdet för den förvärvade enheten är högre än värdet på den förvärvade enhetens nettotillgångar. Vid förvärvstidpunkten redovisas den uppkomna goodwillen som en tillgång i balansräkningen.

Negativ goodwill är den skillnad som uppkommer om anskaffningsvärdet för den förvärvade enheten är lägre än värdet på den förvärvade enhetens nettotillgångar. Vid förvärvstidpunkten redovisas den uppkomna negativa goodwillen som en intäkt i resultaträkningen.

## Redovisningsprinciper för enskilda balansposter

### Anläggningstillgångar

Immateriella och materiella anläggningstillgångar redovisas till anskaffningsvärde minskat med ackumulerade avskrivningar enligt plan och eventuella nedskrivningar.

Avskrivning sker linjärt över den förväntade nyttjandeperioden med hänsyn till väsentligt restvärde. Följande avskrivningsprocent tillämpas:

#### *Materiella anläggningstillgångar*

Byggnader	40 år
Markanläggningar	20 år
Inventarier, verktyg och installationer	5-10 år

#### *Komponentindelning*

Materiella anläggningstillgångar har delats upp på komponenter när komponenterna är betydande och när komponenterna har väsentligt olika nyttjandeperioder. När en komponent i en anläggningstillgång byts ut, utrangeras eventuell kvarvarande del av den gamla komponenten och den nya komponentens anskaffningsvärde aktiveras. Utgifter för löpande reparationer och underhåll redovisas som kostnader.

### Finansiella instrument

Finansiella instrument värderas utifrån anskaffningsvärdet. Instrumentet redovisas i balansräkningen när bolaget blir part i instrumentets avtalsmässiga villkor. Finansiella tillgångar tas bort från balansräkningen när rätten att erhålla kassaflöden från instrumentet har löpt ut eller överförs och bolaget har överfört i stort sett alla risker och förmåner som är förknippade med äganderätten. Finansiella skulder tas bort från balansräkningen när förpliktelse har reglerats eller på annat sätt upphört.

#### *Andelar i dotterföretag*

Andelar i dotterföretag redovisas till anskaffningsvärde efter avdrag för eventuella nedskrivningar. I anskaffningsvärdet ingår köpeskillingen som erlagts för aktierna samt förvärvskostnader. Eventuella kapitaltillskott läggs till anskaffningsvärdet när de uppkommer.

#### *Andra långfristiga värdepappersinnehav*

Placeringar i värdepapper som är anskaffade med avsikt att innehas långsiktigt har redovisats till sina anskaffningsvärden. Varje balansdag görs bedömning om eventuellt nedskrivningsbehov.

#### *Kortfristiga placeringar*

Värdepapper som är anskaffade med avsikt att innehas kortsiktigt redovisas inledningsvis till anskaffningsvärde och i efterföljande värderingar i enlighet med lägsta värdets princip till det lägsta av anskaffningsvärde och marknadsvärde.

#### *Kundfordringar/kortfristiga fordringar*

Kundfordringar och kortfristiga fordringar redovisas som omsättningstillgångar till det belopp som förväntas bli inbetalt efter avdrag för individuellt bedömda osäkra fordringar.

#### *Låneskulder och leverantörsskulder*

Låneskulder och leverantörsskulder redovisas initialt till anskaffningsvärde efter avdrag för transaktionskostnader. Skiljer sig det redovisade beloppet från det belopp som ska återbetalas vid förfallotidpunkten periodiseras mellanskillnaden som räntekostnad över lånets löptid med hjälp av instrumentets effektivränta. Härigenom överensstämmer vid förfallotidpunkten det redovisade beloppet och det belopp som ska återbetalas.

### ***Nedskrivningsprövning av finansiella anläggningstillgångar***

Vid varje balansdag bedöms om det finns indikationer på nedskrivningsbehov av någon av de finansiella anläggningstillgångarna. Nedskrivning sker om värdenedgången bedöms vara bestående och prövas individuellt.

### **Varulager**

Varulagret har värderats till det lägsta av dess anskaffningsvärde och dess nettoförsäljningsvärde på balansdagen. Med nettoförsäljningsvärde avses varornas beräknade försäljningspris minskat med försäljningskostnader. Den valda värderingsmetoden innebär att inkurans i varulagret har beaktats.

### **Inkomstskatter**

Total skatt utgörs av aktuell skatt och uppskjuten skatt. Skatter redovisas i resultaträkningen, utom då underliggande transaktion redovisas direkt mot eget kapital varvid tillhörande skatteeffekter redovisas i eget kapital.

#### ***Aktuell skatt***

Aktuell skatt avser inkomstskatt för innevarande räkenskapsår samt den del av tidigare räkenskapsårs inkomstskatt som ännu inte redovisats. Aktuell skatt beräknas utifrån den skattesats som gäller per balansdagen.

#### ***Uppskjuten skatt***

Uppskjuten skatt är inkomstskatt som avser framtida räkenskapsår till följd av tidigare händelser. Redovisning sker enligt balansräkningsmetoden. Enligt denna metod redovisas uppskjutna skatteskulder och uppskjutna skattefordringar på temporära skillnader som uppstår mellan bokförda respektive skattemässiga värden för tillgångar och skulder samt för övriga skattemässiga avdrag eller underskott.

Uppskjutna skattefordringar netto redovisas mot uppskjutna skatteskulder endast om de kan betalas med ett nettobelopp. Uppskjuten skatt beräknas utifrån gällande skattesats på balansdagen. Effekter av förändringar i gällande skattesatser resultatförs i den period förändringen lagstads. Uppskjuten skattefordran redovisas som finansiell anläggningstillgång och uppskjuten skatteskuld som avsättning.

Uppskjuten skattefordran avseende underskottsavdrag eller andra framtida skattemässiga avdrag redovisas i den omfattning det är sannolikt att avdragen kan avräknas mot framtida skattemässiga överskott.

På grund av sambandet mellan redovisning och beskattning särredovisas inte den uppskjutna skatteskulden som är hänförlig till obeskattade reserver.

### **Ersättningar till anställda**

Ersättningar till anställda avser alla former av ersättningar som företaget lämnar till de anställda. Kortfristiga ersättningar utgörs av bland annat löner, betald semester, betald frånvaro, bonus och ersättning efter avslutad anställning (pension). Kortfristiga ersättningar redovisas som kostnad och en skuld då det finns en legal eller informell förpliktelse att betala ut en ersättning till följd av en tidigare händelse och en tillförlitlig uppskattning av beloppet kan göras.

I företaget finns endast avgiftsbestämda pensionsplaner. Som avgiftsbestämda planer klassificeras planer där fastställda avgifter betalas och det inte finns förpliktelser att betala något ytterligare, utöver dessa avgifter.

Utgifter för avgiftsbestämda planer redovisas som en kostnad under den period de anställda utför de tjänster som ligger till grund för förpliktelsen.

### **Kassaflödesanalys**

Kassaflödesanalysen upprättas enligt indirekt metod. Det redovisade kassaflödet omfattar endast transaktioner som medfört in- eller utbetalningar.

Som likvida medel klassificerar företaget, förutom kassamedel, disponibla tillgodohavanden hos banker och andra kreditinstitut samt kortfristiga likvida placeringar som är noterade på en marknadsplats och har en kortare löptid än tre månader från anskaffningstidpunkten. Förändringar i spärrade medel redovisas i investeringsverksamheten.

### **Nyckeltalsdefinitioner**

Nettoomsättning

Rörelsens huvudintäkter, fakturerade kostnader, sidointäkter samt intäktskorrigeringar.

Resultat efter finansiella poster

Resultat efter finansiella intäkter och kostnader men före bokslutsdispositioner och skatter.

Soliditet (%)

Justerat eget kapital (eget kapital och obeskattade reserver med avdrag för uppskjuten skatt) i procent av balansomslutning.

### **Uppskattningar och bedömningar**

Upprättandet av bokslut och tillämpning av redovisningsprinciper, baseras ofta på ledningens bedömningar, uppskattningar och antaganden som anses vara rimliga vid den tidpunkt då bedömningen görs. Uppskattningar och bedömningar är baserade på historiska erfarenheter och ett antal andra faktorer, som under rådande omständigheter anses vara rimliga. Resultatet av dessa används för att bedöma de redovisade värdena på tillgångar och skulder, som inte annars framgår tydligt från andra källor. Det verkliga utfallet kan avvika från dessa uppskattningar och bedömningar. Uppskattningar och antaganden ses över regelbundet.

Enligt företagsledningen är väsentliga bedömningar avseende tillämpade redovisningsprinciper samt källor till osäkerhet i uppskattningar, främst relaterade till lagervärdering. Osäkerheten är främst kopplad till begagnade bilar i lager. Tack vare lång erfarenhet inom branschen bedömer företagsledningen att rättvis värdering gjorts.

## Not 2 Arvode till revisorer Koncernen

Med revisionsuppdrag avses granskning av årsredovisningen och bokföringen samt styrelsens förvaltning, övriga arbetsuppgifter som det ankommer på bolagets revisor att utföra samt rådgivning eller annat biträde som föranleds av iakttagelser vid sådan granskning eller genomförandet av sådana övriga arbetsuppgifter.

	2021-10-01 -2022-09-30	2020-07-01 -2021-09-30
<b>Mora Orsa Ekonomikonsult och Revision AB</b>		
Revisionsuppdrag	32 200	34 160
	<b>32 200</b>	<b>34 160</b>
<b>Thorell Revision AB</b>		
Revisionsuppdrag	132 994	74 270
	<b>132 994</b>	<b>74 270</b>

## Moderbolaget

Med revisionsuppdrag avses granskning av årsredovisningen och bokföringen samt styrelsens förvaltning, övriga arbetsuppgifter som det ankommer på bolagets revisor att utföra samt rådgivning eller annat biträde som föranleds av iakttagelser vid sådan granskning eller genomförandet av sådana övriga arbetsuppgifter.

	2021-10-01 -2022-09-30	2020-07-01 -2021-09-30
<b>Mora Orsa Ekonomikonsult och Revision AB</b>		
Revisionsuppdrag	32 200	34 160
	<b>32 200</b>	<b>34 160</b>

2023042716155

**Not 3 Anställda och personalkostnader  
Koncernen**

	2021-10-01 -2022-09-30	2020-07-01 -2021-09-30
<b>Medelantalet anställda</b>		
Kvinnor	12	6
Män	54	42
	<b>66</b>	<b>48</b>
<b>Löner och andra ersättningar</b>		
Styrelse och verkställande direktör	1 802 360	1 970 900
Övriga anställda	26 431 189	26 716 832
	<b>28 233 549</b>	<b>28 687 732</b>
<b>Sociala kostnader</b>		
Pensionskostnader för styrelse och verkställande direktör	179 500	223 329
Pensionskostnader för övriga anställda	3 162 205	3 015 398
Övriga sociala avgifter enligt lag och avtal	9 630 588	9 794 173
	<b>12 972 293</b>	<b>13 032 900</b>
<b>Totala löner, ersättningar, sociala kostnader och pensionskostnader</b>	<b>41 205 842</b>	<b>41 720 632</b>
<b>Könsfördelning bland ledande befattningshavare</b>		
Andel kvinnor i styrelsen	0 %	0 %
Andel män i styrelsen	100 %	100 %
Andel kvinnor bland övriga ledande befattningshavare	0 %	0 %
Andel män bland övriga ledande befattningshavare	100 %	100 %

**Moderbolaget**

	2021-10-01 -2022-09-30	2020-07-01 -2021-09-30
<b>Medelantalet anställda</b>		
Kvinnor	1	1
Män	5	4
	<b>6</b>	<b>5</b>
<b>Löner och andra ersättningar</b>		
Styrelse och verkställande direktör	1 802 360	1 970 900
Övriga anställda	2 647 768	2 341 058
	<b>4 450 128</b>	<b>4 311 958</b>
<b>Sociala kostnader</b>		
Pensionskostnader för styrelse och verkställande direktör	179 500	223 329
Pensionskostnader för övriga anställda	466 570	446 637
Övriga sociala avgifter enligt lag och avtal	1 683 457	1 589 571
	<b>2 329 527</b>	<b>2 259 537</b>
<b>Totala löner, ersättningar, sociala kostnader och pensionskostnader</b>	<b>6 779 655</b>	<b>6 571 495</b>
<b>Könsfördelning bland ledande befattningshavare</b>		
Andel kvinnor i styrelsen	0 %	0 %
Andel män i styrelsen	100 %	100 %
Andel kvinnor bland övriga ledande befattningshavare	0 %	0 %
Andel män bland övriga ledande befattningshavare	100 %	100 %

**Not 4 Aktuell och uppskjuten skatt  
Koncernen**

	2021-10-01 -2022-09-30	2020-07-01 -2021-09-30
<b>Skatt på årets resultat</b>		
Aktuell skatt	-4 841 623	-4 193 591
Uppskjuten skatt	324 694	-72 014
<b>Totalt redovisad skatt</b>	<b>-4 516 929</b>	<b>-4 265 605</b>

**Avstämning av effektiv skatt**

	2021-10-01 -2022-09-30		2020-07-01 -2021-09-30	
	Procent	Belopp	Procent	Belopp
Redovisat resultat före skatt		21 139 873		19 307 587
Skatt enligt gällande skattesats	20,60	-4 354 814	21,40	-4 131 824
Ej avdragsgilla kostnader		-440 338		-170 473
Ej skattepliktiga intäkter		2 142		131 643
Skatteeffekt av schablonränta på periodiseringsfond		-44 387		-20 761
Justering av skatt på övervärde i fastighet				-2 176
Justering av skattemässigt underskott		-4 329		
Justering av skatt på resultat vid bolagsförvärv		103		
<b>Redovisad effektiv skatt</b>	<b>22,90</b>	<b>-4 841 623</b>	<b>21,72</b>	<b>-4 193 591</b>

**Moderbolaget**

	2021-10-01 -2022-09-30	2020-07-01 -2021-09-30
<b>Skatt på årets resultat</b>		
Aktuell skatt	0	-12 039
<b>Totalt redovisad skatt</b>	<b>0</b>	<b>-12 039</b>

**Avstämning av effektiv skatt**

	2021-10-01 -2022-09-30		2020-07-01 -2021-09-30	
	Procent	Belopp	Procent	Belopp
Redovisat resultat före skatt		15 803 192		10 049 034
Skatt enligt gällande skattesats	20,60	-3 255 458	21,40	-2 150 493
Ej avdragsgilla kostnader		-41 221		-1 480
Ej skattepliktiga intäkter		2 069		
Skattefri aktieutdelning från dotterbolag		3 296 000		2 140 000
Skatteeffekt av schablonränta på periodiseringsfond		-154		-66
Skatteeffekt vid återföring av periodiseringsfond		-1 236		
<b>Redovisad effektiv skatt</b>	<b>0,00</b>	<b>0</b>	<b>0,12</b>	<b>-12 039</b>

2023042716158

**Not 5 Byggnader och mark  
Koncernen**

	2022-09-30	2021-09-30
Ingående anskaffningsvärden	46 810 749	46 810 749
<b>Utgående ackumulerade anskaffningsvärden</b>	<b>46 810 749</b>	<b>46 810 749</b>
Ingående avskrivningar	-12 057 904	-10 744 917
Försäljningar/utrangeringar	0	49 000
Årets avskrivningar	-1 089 342	-1 361 987
<b>Utgående ackumulerade avskrivningar</b>	<b>-13 147 246</b>	<b>-12 057 904</b>
Ingående uppskrivningar	3 536 172	3 680 000
Årets nedskrivningar på uppskrivet belopp	-115 000	-143 828
<b>Utgående ackumulerade uppskrivningar</b>	<b>3 421 172</b>	<b>3 536 172</b>
<b>Utgående redovisat värde</b>	<b>37 084 675</b>	<b>38 289 017</b>
Taxeringsvärden byggnader	14 125 000	14 125 000
Taxeringsvärden mark	7 400 000	7 400 000
	<b>21 525 000</b>	<b>21 525 000</b>

**Not 6 Maskiner och inventarier  
Koncernen**

	2022-09-30	2021-09-30
Ingående anskaffningsvärden	12 441 392	6 114 101
Inköp	3 770 601	6 327 291
<b>Utgående ackumulerade anskaffningsvärden</b>	<b>16 211 993</b>	<b>12 441 392</b>
Ingående avskrivningar	-4 506 281	-2 782 168
Årets avskrivningar	-1 211 732	-1 724 113
<b>Utgående ackumulerade avskrivningar</b>	<b>-5 718 013</b>	<b>-4 506 281</b>
<b>Utgående redovisat värde</b>	<b>10 493 980</b>	<b>7 935 111</b>

**Moderbolaget**

	2022-09-30	2021-09-30
Inköp	1 382 290	0
<b>Utgående ackumulerade anskaffningsvärden</b>	<b>1 382 290</b>	<b>0</b>
Årets avskrivningar	-51 147	0
<b>Utgående ackumulerade avskrivningar</b>	<b>-51 147</b>	<b>0</b>
<b>Utgående redovisat värde</b>	<b>1 331 143</b>	<b>0</b>

2023042716159

**Not 7 Ägarintressen i övriga företag  
Koncernen**

	2022-09-30	2021-09-30
Ingående anskaffningsvärden	20 000	20 000
Utgående ackumulerade anskaffningsvärden	20 000	20 000
<b>Utgående redovisat värde</b>	<b>20 000</b>	<b>20 000</b>

**Not 8 Specifikation ägarintressen i övriga företag  
Koncernen**

Namn	Kapital- andel	Rösträtts- andel	Bokfört värde
Kabe Finans AB	200	1,33%	20 000
			<b>20 000</b>

	Org.nr	Säte
Kabe Finans AB	556813-7698	Jönköping

**Not 9 Förutbetalda kostnader och upplupna intäkter  
Koncernen**

	2022-09-30	2021-09-30
Upplupna fordonsstöd	763 309	1 160 135
Upplupna bonusar på fordon	441 411	645 963
Förutbetald hyra	1 007 689	718 778
Övriga förutbetalda kostnader och upplupna intäkter	849 118	1 243 743
	<b>3 061 527</b>	<b>3 768 619</b>

**Moderbolaget**

	2022-09-30	2021-09-30
Förutbetalda hyreskostnader	137 111	0
Övriga förutbetalda kostnader	94 958	103 101
	<b>232 069</b>	<b>103 101</b>

**Not 10 Checkräkningskredit  
Koncernen**

	2022-09-30	2021-09-30
Beviljat belopp på checkräkningskredit uppgår till	9 000 000	9 000 000
<u>Ställda säkerheter</u>		
Företagsinteckningar	13 345 000	13 345 000
	<b>13 345 000</b>	<b>13 345 000</b>

**Not 11 Uppskjuten skatt på temporära skillnader  
Koncernen**

**2022-09-30**

<b>Temporära skillnader</b>	<b>Uppskjuten skattefordran</b>	<b>Uppskjuten skatteskuld</b>	<b>Netto</b>
Uppskjuten skatt på obeskattade reserver	0	3 021 804	3 021 804
Uppskjuten skatt på koncernmässigt övervärde i fastighet	0	1 509 271	1 509 271
	<b>0</b>	<b>4 531 075</b>	<b>4 531 075</b>

**2021-09-30**

<b>Temporära skillnader</b>	<b>Uppskjuten skattefordran</b>	<b>Uppskjuten skatteskuld</b>	<b>Netto</b>
Uppskjuten skatt på obeskattade reserver	0	3 281 584	3 281 584
Uppskjuten skatt på koncernmässigt övervärde i fastighet	0	1 574 184	1 574 184
	<b>0</b>	<b>4 855 768</b>	<b>4 855 768</b>

**Förändring av uppskjuten skatt**

	<b>Belopp vid årets ingång</b>	<b>Redovisas i resultaträk.</b>	<b>Belopp vid årets utgång</b>
Uppskjuten skatt på obeskattade reserver	3 275 492	-279 862	2 995 630
Uppskjuten skatt på koncernmässigt övervärde i fastighet	1 580 276	-44 831	1 535 445
	<b>4 855 768</b>	<b>-324 693</b>	<b>4 531 075</b>

**Not 12 Skulder som avser flera poster  
Koncernen**

Nedan framgår fördelning av långfristiga lån.

	<b>2022-09-30</b>	<b>2021-09-30</b>
<b>Långfristiga skulder</b>		
Övriga skulder till kreditinstitut	18 100 000	21 390 000
	<b>18 100 000</b>	<b>21 390 000</b>
<b>Kortfristiga skulder</b>		
Övriga skulder till kreditinstitut	700 000	840 000
Övriga skulder till finansbolag	1 529 391	0
	<b>2 229 391</b>	<b>840 000</b>

2023042716161

**Not 13 Upplupna kostnader och förutbetalda intäkter  
Koncernen**

	2022-09-30	2021-09-30
Upplupna löner	425 622	305 910
Upplupen semesterlöneskuld	3 177 780	2 519 436
Upplupna sociala kostnader	1 132 187	887 721
Upplupen skuld arbetsmarknadsförsäkringar	48 004	102 170
Upplupna utgiftsräntor	29 286	37 042
Upplupna fordonsleveranser	0	3 358 588
Övriga upplupna kostnader och förutbetalda intäkter	712 542	1 222 829
	<b>5 525 421</b>	<b>8 433 696</b>

**Moderbolaget**

	2022-09-30	2021-09-30
Upplupna semlöner	475 803	436 339
Upplupna sociala avgifter	149 497	137 097
Övriga upplupna kostnader	203 722	1 501 707
	<b>829 022</b>	<b>2 075 143</b>

**Not 14 Justering för poster som inte ingår i kassaflödet  
Koncernen**

	2022-09-30	2021-09-30
Avskrivningar	2 416 074	3 229 929
	<b>2 416 074</b>	<b>3 229 929</b>

**Moderbolaget**

	2022-09-30	2021-09-30
Avskrivningar	51 147	0
Anteciperad aktieutdelning	-16 000 000	-10 000 000
Lämnat koncernbidrag	0	-1 500 000
	<b>-15 948 853</b>	<b>-11 500 000</b>

**Not 15 Inköp och försäljning mellan koncernföretag  
Moderbolaget**

	2021-10-01 -2022-09-30	2020-07-01 -2021-09-30
Andel av årets totala inköp som skett från andra företag i koncernen	3,64 %	68,07 %
Andel av årets totala försäljningar som skett till andra företag i koncernen	100,00 %	100,00 %

2023042716162

**Not 16 Resultat från andelar i koncernföretag  
Moderbolaget**

	2021-10-01 -2022-09-30	2020-07-01 -2021-09-30
Erhållen anteciperad utdelning	16 000 000	10 000 000
	<b>16 000 000</b>	<b>10 000 000</b>

**Not 17 Bokslutsdispositioner  
Moderbolaget**

	2021-10-01 -2022-09-30	2020-07-01 -2021-09-30
Återföring från periodiseringsfond	150 000	496 000
Lämnade koncernbidrag	0	-1 500 000
Förändring av överavskrivningar	-278 240	0
	<b>-128 240</b>	<b>-1 004 000</b>

**Not 18 Andelar i koncernföretag  
Moderbolaget**

	2022-09-30	2021-09-30
Ingående anskaffningsvärden	16 755 113	16 755 113
Inköp	25 000	0
<b>Utgående ackumulerade anskaffningsvärden</b>	<b>16 780 113</b>	<b>16 755 113</b>
<b>Utgående redovisat värde</b>	<b>16 780 113</b>	<b>16 755 113</b>

**Not 19 Specifikation andelar i koncernföretag  
Moderbolaget**

Namn	Kapital- andel	Rösträtts- andel	Antal andelar	Bokfört värde
TB Bil i Norrköping AB	100%	100%	1 000	4 655 113
TYM Berglunds Fastighets AB	100%	100%	1 000	12 050 000
TB Bil i Nyköping AB	100%	100%	500	50 000
Berglunds företagen AB	100%	100%	250	25 000
				<b>16 780 113</b>

	Org.nr	Säte
TB Bil i Norrköping AB	556465-5156	Norrköping
TYM Berglunds Fastighets AB	556720-3491	Norrköping
TB Bil i Nyköping AB	559152-9259	Norrköping
Berglunds företagen AB	556457-9034	Norrköping

**Not 20 Antal aktier och kvotvärde  
Moderbolaget**

<b>Namn</b>	<b>Antal aktier</b>	<b>Kvot- värde</b>
MATOBÉ Invest AB	2 000	100
	<b>2 000</b>	

**Not 21 Disposition av vinst eller förlust  
Moderbolaget**

**2022-09-30**

**Förslag till vinstdisposition**

Styrelsen föreslår att till förfogande stående vinstmedel:

balanserad vinst	21 343 284
årets vinst	15 803 192
	<b>37 146 476</b>

disponeras så att	
i ny räkning överföres	37 146 476
	<b>37 146 476</b>

**Not 22 Obeskattade reserver  
Moderbolaget**

**2022-09-30**

**2021-09-30**

Akkumulerade överavskrivningar	278 240	0
Periodiseringsfond 2020	0	150 000
	<b>278 240</b>	<b>150 000</b>

Uppskjuten skatt avseende obeskattade reserver	57 317	32 100
Skatteeffekt av schablonränta på periodiseringsfond	154	864

**Not 23 Eventualförpliktelser  
Koncernen**

**2022-09-30**

**2021-09-30**

Garantiförbindelse	1 800 000	1 800 000
	<b>1 800 000</b>	<b>1 800 000</b>

*pa*

2023042716164

**Not 24 Ställda säkerheter  
Koncernen**

	<b>2022-09-30</b>	<b>2021-09-30</b>
Företagsinteckning	14 045 000	14 045 000
Fastighetsinteckning	26 025 000	26 025 000
	<b>40 070 000</b>	<b>40 070 000</b>

**Säkerheter ställda till förmån för koncernföretag**

Borgensförbindelse	32 145 000	35 575 000
	<b>32 145 000</b>	<b>35 575 000</b>

**Moderbolaget**


	<b>2022-09-30</b>	<b>2021-09-30</b>
Företagsinteckning	700 000	700 000
	<b>700 000</b>	<b>700 000</b>

**Säkerheter ställda till förmån för koncernföretag**

Borgensförbindelse	32 145 000	35 575 000
	<b>32 145 000</b>	<b>35 575 000</b>

2023042716165

Norrköping 2023-03-09



Mattias Berglund  
Ordförande



Philip Berglund



Niklas Larsson

Min revisionsberättelse har lämnats den 9 mars 2023



Jan Patrik Gilljam  
Auktoriserad revisor

## Revisionsberättelse

Till bolagsstämman i MATOBE Invest AB  
Org.nr 556268-3820

### Rapport om årsredovisningen och koncernredovisningen

#### Uttalanden

Jag har utfört en revision av årsredovisningen och koncernredovisningen för MATOBE Invest AB för räkenskapsåret 2021-10-01 - 2022-09-30.

Enligt min uppfattning har årsredovisningen och koncernredovisningen upprättats i enlighet med årsredovisningslagen och ger en i alla väsentliga avseenden rättvisande bild av moderbolagets och koncernens finansiella ställning per den 2022-09-30 och av dessas finansiella resultat och kassaflöde för året enligt årsredovisningslagen. Förvaltningsberättelsen är förenlig med årsredovisningens och koncernredovisningens övriga delar.

Jag tillstyrker därför att bolagsstämman fastställer resultaträkningen och balansräkningen för moderbolaget och koncernen.

#### Grund för uttalanden

Jag har utfört revisionen enligt International Standards on Auditing (ISA) och god revisionssed i Sverige. Mitt ansvar enligt dessa standarder beskrivs närmare i avsnittet *Revisorns ansvar*. Jag är oberoende i förhållande till moderbolaget och koncernen enligt god revisors sed i Sverige och har i övrigt fullgjort mitt yrkesetiska ansvar enligt dessa krav.

Jag anser att de revisionsbevis jag har inhämtat är tillräckliga och ändamålsenliga som grund för mina uttalanden.

#### Styrelsens ansvar

Det är styrelsen som har ansvaret för att årsredovisningen och koncernredovisningen upprättas och att de ger en rättvisande bild enligt årsredovisningslagen. Styrelsen ansvarar även för den interna kontroll som den bedömer är nödvändig för att upprätta en årsredovisning och koncernredovisning som inte innehåller några väsentliga felaktigheter, vare sig dessa beror på oegentligheter eller misstag.

Vid upprättandet av årsredovisningen och koncernredovisningen ansvarar styrelsen för bedömningen av bolagets och koncernens förmåga att fortsätta verksamheten. Den upplyser, när så är tillämpligt, om förhållanden som kan påverka förmågan att fortsätta verksamheten och att använda antagandet om fortsatt drift. Antagandet om fortsatt drift tillämpas dock inte om styrelsen avser att likvidera bolaget, upphöra med verksamheten eller inte har något realistiskt alternativ till att göra något av detta.

#### Revisorns ansvar

Mina mål är att uppnå en rimlig grad av säkerhet om huruvida årsredovisningen och koncernredovisningen som helhet inte innehåller några väsentliga felaktigheter, vare sig dessa beror på oegentligheter eller misstag, och att lämna en revisionsberättelse som innehåller mina uttalanden. Rimlig säkerhet är en hög grad av säkerhet, men är ingen garanti för att en revision som utförs enligt ISA och god revisionssed i Sverige alltid kommer att upptäcka en väsentlig felaktighet om en sådan finns. Felaktigheter kan uppstå på grund av oegentligheter eller misstag och anses vara väsentliga om de enskilt eller tillsammans rimligen kan förväntas påverka de ekonomiska beslut som användare fattar med grund i årsredovisningen och koncernredovisningen.

En ytterligare beskrivning av mitt ansvar för revisionen av årsredovisningen finns på Revisorsinspektionens webbplats: [www.revisorsinspektionen.se/revisornsansvar](http://www.revisorsinspektionen.se/revisornsansvar). Denna beskrivning är en del av revisionsberättelsen.

### Rapport om andra krav enligt lagar

## och andra författningar

#### Uttalanden

Utöver min revision av årsredovisningen och koncernredovisningen har jag även utfört en revision av styrelsens förvaltning för MATOBE Invest AB för räkenskapsåret 2021-10-01 - 2022-09-30 samt av förslaget till dispositioner beträffande bolagets vinst eller förlust.

Jag tillstyrker att bolagsstämman disponerar vinsten enligt förslaget i förvaltningsberättelsen och beviljar styrelsens ledamöter ansvarsfrihet för räkenskapsåret.

#### Grund för uttalanden

Jag har utfört revisionen enligt god revisionssed i Sverige. Mitt ansvar enligt denna beskrivs närmare i avsnittet *Revisorns ansvar*. Jag är oberoende i förhållande till moderbolaget och koncernen enligt god revisors sed i Sverige och har i övrigt fullgjort mitt yrkesetiska ansvar enligt dessa krav.

Jag anser att de revisionsbevis jag har inhämtat är tillräckliga och ändamålsenliga som grund för mina uttalanden.

#### Styrelsens ansvar

Det är styrelsen som har ansvaret för förslaget till dispositioner beträffande bolagets vinst eller förlust. Vid förslag till utdelning innefattar detta bland annat en bedömning av om utdelningen är försvarlig med hänsyn till de krav som bolagets och koncernens verksamhetsart, omfattning och risker ställer på storleken av moderbolagets och koncernens egna kapital, konsolideringsbehov, likviditet och ställning i övrigt.

Styrelsen ansvarar för bolagets organisation och förvaltningen av bolagets angelägenheter. Detta innefattar bland annat att fortlöpande bedöma bolagets och koncernens ekonomiska situation och att tillse att bolagets organisation är utformad så att bokföringen, medelsförvaltningen och bolagets ekonomiska angelägenheter i övrigt kontrolleras på ett betryggande sätt.

#### Revisorns ansvar

Mitt mål beträffande revisionen av förvaltningen, och därmed mitt uttalande om ansvarsfrihet, är att inhämta revisionsbevis för att med en rimlig grad av säkerhet kunna bedöma om någon styrelseledamot i något väsentligt avseende:

- företagit någon åtgärd eller gjort sig skyldig till någon försummelse som kan föranleda ersättningsskyldighet mot bolaget, eller


- på något annat sätt handlat i strid med aktiebolagslagen, årsredovisningslagen eller bolagsordningen.

Mitt mål beträffande revisionen av förslaget till dispositioner av bolagets vinst eller förlust, och därmed mitt uttalande om detta, är att med rimlig grad av säkerhet bedöma om förslaget är förenligt med aktiebolagslagen.

Rimlig säkerhet är en hög grad av säkerhet, men ingen garanti för att en revision som utförs enligt god revisionssed i Sverige alltid kommer att upptäcka åtgärder eller försummelser som kan föranleda ersättningsskyldighet mot bolaget, eller att ett förslag till dispositioner av bolagets vinst eller förlust inte är förenligt med aktiebolagslagen.

En ytterligare beskrivning av mitt ansvar för revisionen av förvaltningen finns på Revisorsinspektionens webbplats: [www.revisorsinspektionen.se/revisornsansvar](http://www.revisorsinspektionen.se/revisornsansvar). Denna beskrivning är en del av revisionsberättelsen.

Mora den 9 mars 2023

  
Patrik Gilljam  
Auktoriserad revisor