

Årsredovisning

för

Costanera Bygg AB

559108-3059

Räkenskapsåret

2021-07-01 – 2022-06-30

Årsredovisningen omfattar

- 2 Förvaltningsberättelse
- 3 Resultaträkning
- 4-5 Balansräkning
- 6 Noter
- 6 Underskrifter

Fastställelseintyg

Undertecknad styrelseledamot i Costanera Bygg AB intygar att resultaträkningen och balansräkningen i årsredovisningen har fastställts på årsstämma 2022-12-02. Årsstämman beslutade att godkänna styrelsens förslag till resultatdisposition.

Jag intygar också att innehållet i årsredovisningen stämmer överens med originalen.

Stockholm 2022-12-02

Luis Alberto Araya Ortega



Årsredovisning
för
Costanera Bygg AB

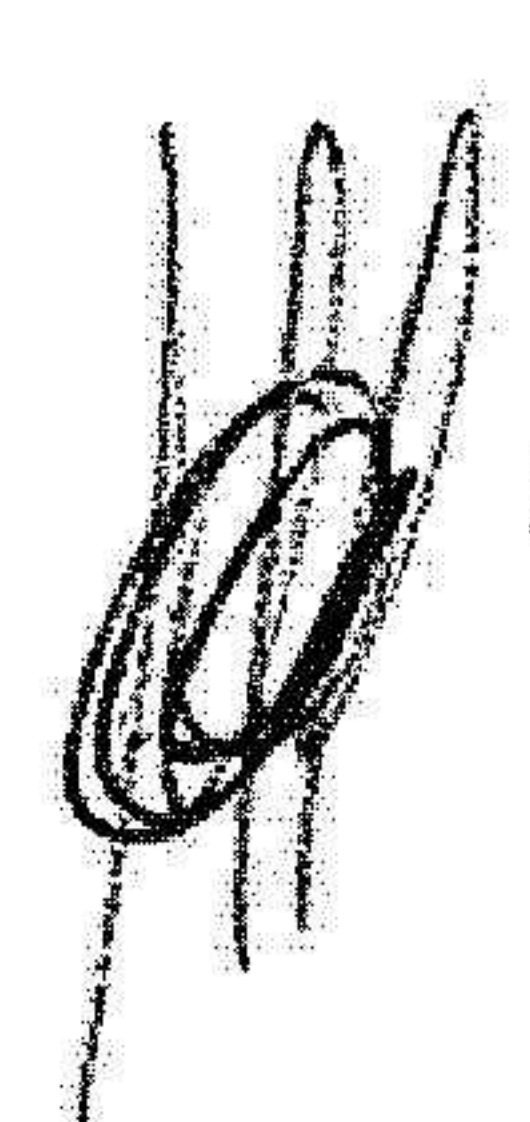
559108-3059

Räkenskapsåret

2021-07-01 – 2022-06-30

Årsredovisningen omfattar

- 2 Förvaltningsberättelse
- 3 Resultaträkning
- 4-5 Balansräkning
- 6 Noter
- 6 Underskrifter



Styrelsen för Costanera Bygg AB får härmed avge årsredovisning för räkenskapsåret 2021-07-01 – 2022-06-30.

Årsredovisningen är upprättad i svenska kronor, SEK.

Förvaltningsberättelse

Verksamheten

Allmänt om verksamheten

Företaget bedriver konsultationer samt rådgivning inom byggbranschen och därmed förenlig verksamhet.

Företaget har sitt säte i Stockholm.

Väsentliga händelser under räkenskapsåret

Företaget har bedrivit en passiv verksamhet under perioden.

Flerårsöversikt	2021/2022	2020/2021	2019/2020	2018/2019
Nettoomsättning	1 824 400	1 676 899	360 000	0
Resultat efter finansiella poster	22 953	-2 999	252 615	-17 035
Soliditet (%)	46	29	80	0

Förändring av eget kapital

	Aktie- kapital	Balanserat resultat	Årets resultat	Totalt
Belopp vid årets ingång	50 000	179 675	-2 999	226 676
Disposition enligt beslut av årets årsstämma:		-2 999	2 999	0
Årets resultat			22 953	22 953
Belopp vid årets utgång	50 000	176 676	22 953	249 629


Resultatdispositioner

Medel att disponera	199 629
Årets vinst	199 629

2022120801363

Resultaträkning

	Not	2020-07-01 -2021-06-30	2020-07-01 -2021-06-30
Nettoomsättning		1 824 399	1 676 899
Summa nettoomsättning		1 824 399	1 676 899
Rörelsens kostnader			
Råvaror och förmodenheter		-1 545 376	-1 380 782
Övriga externa kostnader		-191 189	-250 015
Övriga personalkostnader		0	-7 786
Avskrivningar		-55 623	-35 223
Summa rörelsekostnader		-1 792 188	-1 673 806
Rörelseresultat		32 211	3 093
Finansiella poster			
Räntekostnader och liknande resultatposter		-481	-1 614
Summa finansiella poster		-481	-1 614
Resultat efter finansiella poster		31 730	1 479
Skatt			
Skatt på årets resultat		-8 777	-4 478
Årets resultat		22 953	-2 999



Balansräkning

Not

2022-06-30

2021-06-30

TILLGÅNGAR

Anläggningstillgångar

Materiella anläggningstillgångar

2

Inventarier och verktyg

240 100

0

Bilar och andra transportmedel

187 267

242 890

Summa anläggningstillgångar

427 367

242 890

Summa anläggningstillgångar

427 367

242 890

Omsättningstillgångar

Kortfristiga fordringar

Övriga fordringar

99 901

518 247

Summa kortfristiga fordringar

99 901

518 247

Kassa och bank

Företagskonto

16 947

20 582

Summa kassa och bank

16 947

20 582

Summa omsättningstillgångar


116 848

538 829

SUMMA TILLGÅNGAR

544 215

781 719



Balansräkning

Not

2022-06-30

2021-06-30

EGET KAPITAL OCH SKULDER

Eget kapital

Bundet eget kapital

Aktiekapital

50 000

50 000

Summa bundet eget kapital

50 000

50 000

Fritt eget kapital

Balanserat resultat

176 676

179 675

Årets resultat

22 953

-2 999

Summa fritt eget kapital

199 629

176 676

Summa eget kapital

249 629

226 676

Kortfristiga skulder

Leverantörsskulder

192 837

436 207

Skatteskulder

36 798

44 230

Övriga skulder

54 952

67 606

Upplupna kostnader och förutbetalda intäkter

10 000

7 000

Summa kortfristiga skulder


294 587

555 043

SUMMA EGET KAPITAL OCH SKULDER

544 215

781 719



Noter

Not 1 Redovisningsprinciper

Allmänna upplysningar

Årsredovisningen är upprättad i enlighet med årsredovisningslagen och Bokföringsnämndens allmänna råd (BFNAR 2016:10) om årsredovisning i mindre företag.

Not 2 Inventarier, verktyg och bilar

	2022-06-30	2021-06-30
Ingående anskaffningsvärden	278 113	0
Inköp	240 100	278 113
Försäljningar/utrangeringar	0	0
Utgående ackumulerade anskaffningsvärden	518 213	278 113
Ingående avskrivningar	-35 223	0
Återförda avskrivningar vid försäljning/utrangeringar	0	0
Årets avskrivningar	-55 623	-35 223
Utgående ackumulerade avskrivningar	-90 846	-35 223
Utgående redovisat värde	427 367	242 890

Not 3 Definition av nyckeltal

Soliditet

Justerat eget kapital i procent av balansomslutning


Underskrifter

Stockholm 2022-12-02

Luis Alberto Araya Ortega 