

# Årsredovisning

för

## Alexion Pharma Nordics AB

556839-1022

Räkenskapsåret

2021

### Fastställelseintyg

Undertecknad styrelseledamot i Alexion Pharma Nordics AB intygar att resultaträkningen och balansräkningen i årsredovisningen har fastställts på årsstämma 30.06.2022. Årsstämman beslutade att godkänna styrelsens förslag till resultatdisposition.

Jag intygar också att innehållet i årsredovisningen och revisionsberättelsen stämmer överens med originalen.

Datum: 30.06.2022

Stockholm



Lars Graham, Skarnvad

| <b>Innehåll</b>        | <b>Sida</b> |
|------------------------|-------------|
| Förvaltningsberättelse | 1           |
| Resultaträkning        | 3           |
| Balansräkning          | 4           |
| Kassaflödesanalys      | 6           |
| Noter                  | 7           |

Styrelsen för Alexion Pharma Nordics AB får härmed avge årsredovisning för räkenskapsåret 2021.

Årsredovisningen är upprättad i svenska kronor, SEK.

## Förvaltningsberättelse

### Information om verksamheten

Alexion Pharma Nordics AB (Företaget) är ett helägt dotterbolag till Alexion Holding B.V. och ingår i Alexion, AstraZeneca Rare Disease Unit, ett biofarmaceutiskt företag med syftet att utforska, utveckla och kommersialisera innovativa terapeutiska produkter för behandling av patienter med sällsynta sjukdomar. Alexion Pharma Nordics huvudsakliga verksamhet är att marknadsföra och distribuera terapeutiska produkter för behandling av patienter i Sverige, Norge och Danmark. Företagets verksamhet är baserad på försäljningen av dess huvudprodukter Soliris (eculizumab) som godkännts av Europeiska läkemedelsmyndigheten (EMA) i juni 2007 och Ultomiris (Ravulizumab) som godkännts av EMA i juli 2019, som båda tillämpas vid behandling av patienter med PNH och aHUS, Strensiq (Asfotase alfa) för behandling av hypophosphatasia (HPP) och sin produkt Kanuma (Sebelipase Alfa) för behandling av LAL-D, båda godkända av EMA i augusti 2015 och ODEXXA för behandling av livshotande eller okontrollerbar blödning relaterad till faktor Xa-hämmare.

Företaget har sitt säte i Stockholm.

### COVID-19

Covid 19 hade ingen negativ påverkan på företagets verksamhet under året.

### Utländska filialer

Bolaget har två filialer, Alexion Pharma Nordics filial AB, org.nr 996 890 564 i Norge och Alexion Pharma Nordics AB, org.nr. 33760116 i Danmark.

### Ägarförhållanden

Bolaget är ett helägt dotterbolag till Alexion Holding B.V. org.nr 34252590 med säte i Nederländerna. Sedan den 21 juli 2021, är det ultimata moderbolaget Astra Zeneca PLC ,organisationsnummer 9761030006, Storbritannien.

### Flerårsöversikt (TSEK)

|                                   | 2021    | 2020    | 2019    | 2018    | 2017    |
|-----------------------------------|---------|---------|---------|---------|---------|
| Nettoomsättning                   | 234 166 | 228 551 | 240 014 | 217 508 | 202 660 |
| Resultat efter finansiella poster | 9 750   | 10 402  | 12 205  | 9 518   | 8 559   |
| Balansomslutning                  | 92 274  | 60 650  | 67 754  | 98 281  | 73 564  |
| Soliditet (%)                     | 43      | 54      | 40      | 19,1    | 15,6    |

För definitioner av nyckeltal, se Redovisnings- och värderingsprinciper.

### Förändring av eget kapital

|   | <b>Aktie-<br/>kapital</b> | <b>Balanserat<br/>resultat</b> | <b>Årets<br/>resultat</b> | <b>Totalt</b>     |
|---|---------------------------|--------------------------------|---------------------------|-------------------|
| <b>Belopp vid årets ingång</b>                  | <b>50 000</b>             | <b>26 271 694</b>              | <b>6 698 617</b>          | <b>33 020 311</b> |
| Disposition enligt beslut av<br>årets årsstämma | —                         | 6 698 617                      | -6 698 617                | —                 |
| Omräkningsdifferens                             | —                         | 741 798                        | —                         | 741 798           |
| Årets resultat                                  | —                         | —                              | 5 585 283                 | 5 585 283         |
| <b>Belopp vid årets utgång</b>                  | <b>50 000</b>             | <b>33 712 109</b>              | <b>5 585 283</b>          | <b>39 347 392</b> |

### Förslag till vinstdisposition

Styrelsen föreslår att till förfogande stående vinstmedel (kronor):

|                     |                   |
|---------------------|-------------------|
| Balanserat resultat | 33 712 109        |
| Årets resultat      | 5 585 283         |
|                     | <b>39 297 392</b> |

disponeras så att  
i ny räkning överföres **39 297 392**

Företagets resultat och ställning i övrigt framgår av efterföljande resultat- och balansräkning samt kassaflödesanalys med noter.

## Resultaträkning

|  | Not  | 2021-01-01<br>-2021-12-31 | 2020-01-01<br>-2020-12-31 |
|--|------|---------------------------|---------------------------|
| <b>Rörelsens intäkter</b>                        |      |                           |                           |
| Nettoomsättning                                  | 2    | 234 165 740               | 228 550 683               |
| Övriga rörelseintäkter                           | 2    | 22 599 704                | 34 939 222                |
|  |      | <b>256 765 444</b>        | <b>263 489 905</b>        |
| <b>Rörelsens kostnader</b>                       |      |                           |                           |
| Handelsvaror                                     |      | -192 411 470              | -193 573 786              |
| Övriga externa kostnader                         |      | -20 259 896               | -19 470 256               |
| Personalkostnader                                | 6, 7 | -34 171 460               | -40 053 173               |
|  |      | <b>-246 842 826</b>       | <b>-253 097 215</b>       |
| <b>Rörelseresultat</b>                           |      | <b>9 922 618</b>          | <b>10 392 690</b>         |
| <b>Resultat från finansiella poster</b>          |      |                           |                           |
| Räntekostnader till koncernföretag               |      | -172 925                  | -31 272                   |
| Övriga ränteintäkter och liknande resultatposter | 8    | 0                         | 40 374                    |
|  |      | <b>-172 925</b>           | <b>9 102</b>              |
| <b>Resultat efter finansiella poster</b>         |      | <b>9 749 693</b>          | <b>10 401 792</b>         |
| <b>Resultat före skatt</b>                       |      | <b>9 749 693</b>          | <b>10 401 792</b>         |
| Skatt på årets resultat                          | 9    | -4 164 410                | -3 703 175                |
| <b>Årets resultat</b>                            |      | <b>5 585 283</b>          | <b>6 698 617</b>          |

## Balansräkning

|  | Not | 2021-12-31        | 2020-12-31        |
|--|-----|-------------------|-------------------|
| <b>TILLGÅNGAR</b>                            |     |                   |                   |
| <b>Finansiella tillgångar</b>                |     |                   |                   |
| Andra långfristiga fordringar                | 10  | 151 250           | 151 250           |
|  |     | <b>151 250</b>    | <b>151 250</b>    |
| <b>Summa finansiella tillgångar</b>          |     | <b>151 250</b>    | <b>151 250</b>    |
| <b>Omsättningstillgångar</b>                 |     |                   |                   |
| <b>Kortfristiga fordringar</b>               |     |                   |                   |
| Kundfordringar                               |     | 29 201 870        | 23 523 738        |
| Fordringar hos koncernföretag                |     | 4 576 432         | 11 377 003        |
| Aktuella skattefordringar                    |     | 2 769 108         | 2 691 284         |
| Övriga fordringar                            |     | 101 628           | 194 277           |
| Förutbetalda kostnader och upplupna intäkter | 11  | 635 038           | 1 020 113         |
|  |     | <b>37 284 076</b> | <b>38 806 415</b> |
| <b>Kassa och bank</b>                        |     | <b>54 838 368</b> | <b>21 691 875</b> |
| <b>Summa omsättningstillgångar</b>           |     | <b>92 122 444</b> | <b>60 498 290</b> |
| <b>SUMMA TILLGÅNGAR</b>                      |     | <b>92 273 694</b> | <b>60 649 540</b> |

## Balansräkning

|  | Not | 2021-12-31        | 2020-12-31        |
|--|-----|-------------------|-------------------|
| <b>EGET KAPITAL OCH SKULDER</b>              |     |                   |                   |
| <b>Eget kapital</b>                          |     |                   |                   |
| <b><i>Bundet eget kapital</i></b>            |     |                   |                   |
| Aktiekapital                                 | 12  | 50 000            | 50 000            |
|  |     | <b>50 000</b>     | <b>50 000</b>     |
| <b>Fritt eget kapital</b>                    |     |                   |                   |
| Omräkningsdifferens                          |     | 741 798           | -805 242          |
| Balanserad vinst eller förlust               |     | 32 970 311        | 27 076 936        |
| Årets resultat                               |     | 5 585 283         | 6 698 617         |
|  |     | <b>39 297 392</b> | <b>32 970 311</b> |
| <b>Summa eget kapital</b>                    |     | <b>39 347 392</b> | <b>33 020 311</b> |
| <b>Kortfristiga skulder</b>                  |     |                   |                   |
| Leverantörsskulder                           |     | 4 042 927         | 1 312 043         |
| Skulder till koncernföretag                  |     | 30 052 812        | 2 216 238         |
| Övriga skulder                               |     | 5 255 791         | 8 747 817         |
| Upplupna kostnader och förutbetalda intäkter | 13  | 13 574 772        | 15 353 131        |
| <b>Summa kortfristiga skulder</b>            |     | <b>52 926 302</b> | <b>27 629 229</b> |
| <b>SUMMA EGET KAPITAL OCH SKULDER</b>        |     | <b>92 273 694</b> | <b>60 649 540</b> |

## Kassaflödesanalys

|   | Not | 2021-01-01-<br>2021-12-31 | 2020-01-01-<br>2020-12-31 |
|---|-----|---------------------------|---------------------------|
| <b>Den löpande verksamheten</b>   |     |                           |                           |
| Rörelseresultat   |     | 9 922 618                 | 10 392 690                |
| kassaflödet   |     | 741 798                   | -805 242                  |
| Betald inkomstskatt   |     | -4 242 234                | -3 461 207                |
| Erhållen ränta  |     | 0                         | 40 374                    |
| Betald ränta  |     | -172 925                  | -31 272                   |
| <b>Kassaflöde från den löpande verksamheten<br/>före förändring av rörelsekapital</b> |     | <b>6 249 257</b>          | <b>6 135 343</b>          |
| <b>rörelsekapitalet</b>   |     |                           |                           |
| Förändring av kundfordringar  |     | -5 678 132                | 7 320 420                 |
| Förändring av kortfristiga fordringar   |     | 7 278 295                 | -11 568 246               |
| Förändring av leverantörsskulder  |     | 2 730 884                 | -260 092                  |
| Förändring av kortfristiga skulder  |     | 22 566 189                | -12 738 096               |
| <b>Kassaflöde från den löpande verksamheten</b>                                       |     | <b>33 146 493</b>         | <b>-11 110 671</b>        |
| <b>Årets kassaflöde</b>   |     | <b>33 146 493</b>         | <b>-11 110 671</b>        |
| Likvida medel vid årets början  |     | 21 691 875                | 32 802 546                |
| Likvida medel vid årets slut  |     | <b>54 838 368</b>         | <b>21 691 875</b>         |

## Noter

### Not 1. Redovisnings-och värderingsprinciper

#### Allmänna upplysningar

Årsredovisningen är upprättad i enlighet med årsredovisningslagen och BFNAR 2012:1 Årsredovisning och koncernredovisning (K3).

Fordringar och skulder i utländsk valuta har värderats till balansdagens kurs. Kursvinster och kursförluster på rörelsefordringar och rörelseskulder redovisas i rörelseresultatet medan kursvinster och kursförluster på finansiella fordringar och skulder redovisas som finansiella poster.

Redovisningsprinciperna är oförändrade jämfört med föregående år.

#### Intäktsredovisning

Intäkter har tagits upp till verkligt värde av vad som erhållits eller kommer att erhållas och redovisas i den omfattning det sannolikt att de ekonomiska fördelarna kommer att tillgodogöras bolaget och intäkterna kan beräknas på ett tillförlitligt sätt.

#### Verksamhetsgrenar och geografiska marknader

Bolaget har försäljning till kunder på de nordiska marknaderna, samt erhåller koncerninterna intäkter för tillhandahållna tjänster.

#### Kundfordringar/kortfristiga fordringar

Kundfordringar och kortfristiga fordringar redovisas som omsättningstillgångar till det belopp som förväntas bli inbetalt efter avdrag för individuellt bedömda osäkra fordringar.

Tredje parts kreditrisk bärs av ett koncernkollegium Alexion Pharma International Operations Unlimited Company (APIOUC).

#### Låneskulder och leverantörsskulder

Låneskulder och leverantörsskulder redovisas initialt till anskaffningsvärde efter avdrag för transaktionskostnader.

#### Leasingavtal

Operationella leasingavtal redovisas som en kostnad linjärt över leasingperioden.

#### Inkomstskatter

Total skatt utgörs av aktuell skatt och uppskjuten skatt. Skatter redovisas i resultaträkningen, utom då underliggande transaktion redovisas direkt mot eget kapital varvid tillhörande skatteeffekter redovisas i eget kapital.

#### Aktuell skatt

Aktuell skatt avser inkomstskatt för innevarande räkenskapsår samt den del av tidigare räkenskapsårs inkomstskatt som ännu inte redovisats. Aktuell skatt beräknas utifrån den skattesats som gäller per balansdagen.

### **Ersättningar till anställda**

Ersättnittgar till anställda avser alla former av ersättningar som företaget lämnar till de anställda. Kortfristiga ersättningar utgörs av bland annat löner, betald semester, betald frånvaro, bonus och ersättning efter avslutad anställning (pension). Kortfristiga ersättningar redovisas som kostnad och en skuld då det finns en legal eller informell förpliktelse att betala ut en ersättning till följd av en tidigare händelse och en tillförlitlig uppskattning av beloppet kan göras.

### **Aktierelaterade ersättningar**

Styrelseledamöter och anställda erhåller bundna aktieandelar kostnadsfritt från det yttersta moderbolaget. Dessa behandlas som en naturaförmån. Det tilldelade priset motsvarar marknadspriset för aktierna på tilldelningsdagen. Bolaget ansvarar för att redovisa sociala avgifter på förmånen.

### **Ersättningar till anställda efter avslutad anställning**

I företaget finns endast avgiftsbestämda pensionsplaner. Som avgiftsbestämda planer klassificeras planer där fastställda avgifter betalas och det inte finns förpliktelser att betala något ytterligare, utöver dessa avgifter.

Utgifter för avgiftsbestämda planer redovisas som en kostnad under den period de anställda utför de tjänster som ligger till grund för förpliktelsen.

### **Kassaflödesanalys**

Kassaflödesanalysen upprättas enligt indirekt metod. Det redovisade kassaflödet omfattar endast transaktioner som medfört in- eller utbetalningar.

Som likvida medel klassificerar företaget, förutom kassamedel, disponibla tillgodohavanden hos banker och andra kreditinstitut samt kortfristiga likvida placeringar som är noterade på en marknadsplats och har en kortare löptid än tre månader från anskaffningstidpunkten.

### **Nyckeltalsdefinitioner**

#### **Nettoomsättning**

Rörelsens huvudintäkter, fakturerade kostnader samt intäktskorrigeringar.

#### **Resultat efter finansiella poster**

Resultat efter finansiella intäkter och kostnader men före bokslutsdispositioner och skatter.

#### **Balansomslutning**

Företagets samlade tillgångar.

#### **Soliditet (%)**

Justerat eget kapital (eget kapital och obeskattade reserver med avdrag för uppskjuten skatt) i procent av balansomslutning.

## Not 2. Rörelsens intäkter

### Verksamhetsgrenar och geografiska marknader

|                              | 2021               | 2020               |
|------------------------------|--------------------|--------------------|
| Tredjepartsförsäljning       | 234 165 740        | 228 550 683        |
| Koncerninterna (IC) intäkter | 22 599 704         | 34 939 222         |
|                              | <b>256 765 444</b> | <b>263 489 905</b> |

Bolaget har försäljning till kunder på de nordiska marknaderna, samt erhåller koncerninterna intäkter för tillhandahållna tjänster.

## Not 3. Inköp och försäljning mellan koncernföretag

|  | 2021  | 2020  |
|--|-------|-------|
| Andel av årets totala inköp som skett från andra företag i koncernen         | 100 % | 100 % |
| Andel av årets totala försäljningar som skett till andra företag i koncernen | 0 %   | 0 %   |

## Not 4. Leasingavtal

Årets leasingkostnader avseende leasingavtal, uppgår till 2 860 570 SEK (2020: 1 596 000 SEK).

Framtida minimileaseavgifter avseende ej uppsägningsbara operationella leasingavtal:

|                                  | 2021             | 2020             |
|----------------------------------|------------------|------------------|
| Inom ett år                      | 1 688 748        | 4 677 778        |
| Senare än ett år men inom fem år | 694 370          | 1 841 044        |
|                                  | <b>2 383 118</b> | <b>6 518 822</b> |

## Not 5. Arvode till revisorer

Med revisionsuppdrag avses granskning av årsredovisningen och bokföringen samt styrelsens förvaltning, övriga arbetsuppgifter som det ankommer på bolagets revisor att utföra samt rådgivning eller annat biträde som föranleds av iakttagelser vid sådan granskning eller genomförandet av sådana övriga arbetsuppgifter.

|                     | 2021    | 2020    |
|---------------------|---------|---------|
| <b>Öhrlings PwC</b> |         |         |
| Revisionsuppdrag    | 291 552 | 360 322 |

### Not 6. Anställda och personalkostnader

|  | 2021              | 2020              |
|--|-------------------|-------------------|
| <b>Medelantalet anställda</b>  |                   |                   |
| Kvinnor  | 6                 | 6                 |
| Män  | 10                | 5                 |
|  | <b>16</b>         | <b>11</b>         |
| <b>Lön och andra ersättningar</b>  |                   |                   |
| Styrelse och verkställande direktör  | 3 778 438         | 2 611 316         |
| Övriga anställda   | 20 491 293        | 27 982 632        |
|  | <b>24 269 731</b> | <b>30 593 948</b> |
| <b>Sociala avgifter</b>  |                   |                   |
| Pensionskostnader för styrelse och verkställande direktör                  | 114 645           | 1 102 827         |
| Pensionskostnader för övriga anställda                                     | 2 084 016         | 1 813 875         |
| Övriga sociala avgifter enligt lag och avtal                               | 7 703 068         | 6 542 523         |
|  | <b>9 901 729</b>  | <b>9 459 225</b>  |
| <b>Totala löner, ersättningar, sociala kostnader och pensionskostnader</b> | <b>34 171 460</b> | <b>40 053 173</b> |

### Not 7. Anställda och personalkostnader fördelat per land

#### Medelantalet anställda fördelade per land

|               | 2021      |          |           | 2020     |          |           |
|---------------|-----------|----------|-----------|----------|----------|-----------|
|               | Män       | Kvinnor  | Totalt    | Män      | Kvinnor  | Totalt    |
| Sverige       | 7         | 6        | 13        | 4        | 4        | 8         |
| Norge         | 1         | 0        | 1         | 0        | 1        | 1         |
| Danmark       | 2         | 0        | 2         | 1        | 1        | 2         |
| <b>Totalt</b> | <b>10</b> | <b>6</b> | <b>16</b> | <b>5</b> | <b>6</b> | <b>11</b> |

### Not 8. Övriga ränteintäkter och liknande resultatposter

|                      | 2021     | 2020          |
|----------------------|----------|---------------|
| Övriga ränteintäkter | 0        | 40 374        |
|                      | <b>0</b> | <b>40 374</b> |

### Not 9. Aktuell och uppskjuten skatt

|                                | 2021              | 2020              |
|--------------------------------|-------------------|-------------------|
| <b>Skatt på årets resultat</b> |                   |                   |
| Aktuell skatt                  | -4 164 410        | -3 703 175        |
| <b>Totalt redovisad skatt</b>  | <b>-4 164 410</b> | <b>-3 703 175</b> |

### Avstämning av effektiv skatt

|  | 2021         |                  | 2020         |                  |
|--|--------------|------------------|--------------|------------------|
|  | Procent      | Belopp           | Procent      | Belopp           |
| Redovisat resultat före skatt                |              | 9 749 693        |              | 10 401 792       |
| Skatt enligt gällande skattesats             | 21,40        | 2 086 434        | 21,40        | 2 225 983        |
| Ej avdragsgilla kostnader                    |              | 72 007           |              | 720 820          |
| Justering avseende skatter för föregående år |              | 1 117 944        |              | —                |
| Skatt hänförlig till filialer                |              | 888 025          |              | 756 372          |
| <b>Redovisad effektiv skatt</b>              | <b>42,71</b> | <b>4 164 410</b> | <b>35,60</b> | <b>3 703 175</b> |

### Not 10. Andra långfristiga fordringar

|                         | 2021-12-31     | 2020-12-31     |
|-------------------------|----------------|----------------|
| Tillkommande fordringar | 151 250        | 151 250        |
|                         | <b>151 250</b> | <b>151 250</b> |

### Not 11. Förutbetalda kostnader och upplupna intäkter

|  | 2021-12-31     | 2020-12-31       |
|--|----------------|------------------|
| Andra förutbetalda kostnader och upplupna intäkter | 635 038        | 1 020 113        |
|  | <b>635 038</b> | <b>1 020 113</b> |

### Not 12. Antal aktier och kvotvärde

|   | Antel<br>aktier | Kvot-<br>värde |
|---|-----------------|----------------|
| <b>Namn</b>                             |                 |                |
| Antal/värde vid årets ingång och utgång | 500             | 100            |
|   | <b>500</b>      |                |

**Not 13. Upplupna kostnader och förutbetalda intäkter**

|                           | 2021-12-31        | 2020-12-31        |
|---------------------------|-------------------|-------------------|
| Personalskulder           | 1 851 238         | 8 247 839         |
| Semesterlöneskuld         | 1 685 917         | 2 286 599         |
| Övriga upplupna kostnader | 10 037 617        | 4 818 693         |
|                           | <u>13 574 772</u> | <u>15 353 131</u> |

**Not 14. Ställda säkerheter**

Företaget har inga ställda säkerheter.

**Not 15. Eventualförpliktelser**

Enligt styrelsens bedömning har företaget inga eventualförpliktelser.

**Not 16. Händelser efter balansräkningen**

Det finns inga händelser efter balansräkningen att rapportera.


**Not 17. Uppgifter om moderföretag**

Bolaget är ett helägt dotterbolag till Alexion Holding B.V. org.nr 34252590 med säte i Nederländerna. Övergripande koncernmoder är Astra Zeneca PLC , org.nr 9761030006, UK.

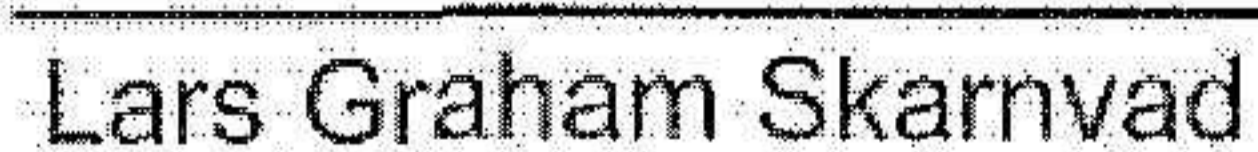
Stockholm 30/06/2022



Bettina Nauli  
Ordförande




Vivien Greer



Lars Graham Skarnvad

Vår revisionsberättelse har lämnats. 30/6 2022  
Öhrlings PricewaterhouseCoopers AB.



Robert Nyholm  
Auktoriserad revisor

**Not 13. Upplupna kostnader och förutbetalda intäkter**

|                           | 2021-12-31        | 2020-12-31        |
|---------------------------|-------------------|-------------------|
| Personalskulder           | 1 851 238         | 8 247 839         |
| Semesterlöneskuld         | 1 685 917         | 2 286 599         |
| Övriga upplupna kostnader | 10 037 617        | 4 818 693         |
|                           | <u>13 574 772</u> | <u>15 353 131</u> |

**Not 14. Ställda säkerheter**

Företaget har inga ställda säkerheter.

**Not 15. Eventualförpliktelser**

Enligt styrelsens bedömning har företaget inga eventualförpliktelser.

**Not 16. Händelser efter balansräkningen**

Det finns inga händelser efter balansräkningen att rapportera.


**Not 17. Uppgifter om moderföretag**

Bolaget är ett helägt dotterbolag till Alexion Holding B.V. org.nr 34252590 med säte i Nederländerna. Övergripande koncernmoder är Astra Zeneca PLC , org.nr 9761030006, UK.

Stockholm 30/06/2022

---

Bettina Nauli  
Ordförande



---

Vivien Greer

---

Lars Graham Skarnvad

Vår revisionsberättelse har lämnats.  
Öhrlings PricewaterhouseCoopers AB.

---

Robert Nyholm  
Auktoriserad revisor

**Not 13. Upplupna kostnader och förutbetalda intäkter**

|                           | 2021-12-31        | 2020-12-31        |
|---------------------------|-------------------|-------------------|
| Personalskulder           | 1 851 238         | 8 247 839         |
| Semesterlöneskuld         | 1 685 917         | 2 286 599         |
| Övriga upplupna kostnader | 10 037 617        | 4 818 693         |
|                           | <u>13 574 772</u> | <u>15 353 131</u> |

**Not 14. Ställda säkerheter**

Företaget har inga ställda säkerheter.

**Not 15. Eventualförpliktelser**

Enligt styrelsens bedömning har företaget inga eventualförpliktelser.

**Not 16. Händelser efter balansräkningen**

Det finns inga händelser efter balansräkningen att rapportera.


**Not 17. Uppgifter om moderföretag**

Bolaget är ett helägt dotterbolag till Alexion Holding B.V. org.nr 34252590 med säte i Nederländerna. Övergripande koncernmoder är Astra Zeneca PLC , org.nr 9761030006, UK.

Stockholm 30/06/2022


\_\_\_\_\_  
Bettina Nauli  
Ordförande

\_\_\_\_\_  
Vivien Greer

  
\_\_\_\_\_  
Lars Graham Skarnvad

Vår revisionsberättelse har lämnats.  
Öhrlings PricewaterhouseCoopers AB.

\_\_\_\_\_  
Robert Nyholm  
Auktoriserad revisor



# Revisionsberättelse

Till bolagsstämman i Alexion Pharma Nordics AB, org.nr 556839-1022

---

## Rapport om årsredovisningen

### Uttalanden

Vi har utfört en revision av årsredovisningen för Alexion Pharma Nordics AB för år 2021.

Enligt vår uppfattning har årsredovisningen upprättats i enlighet med årsredovisningslagen och ger en i alla väsentliga avseenden rättvisande bild av Alexion Pharma Nordics ABs finansiella ställning per den 31 december 2021 och av dess finansiella resultat och kassaflöde för året enligt årsredovisningslagen. Förvaltningsberättelsen är förenlig med årsredovisningens övriga delar.

Vi tillstyrker därför att bolagsstämman fastställer resultaträkningen och balansräkningen för Alexion Pharma Nordics AB.

### Grund för uttalanden

Vi har utfört revisionen enligt International Standards on Auditing (ISA) och god revisionssed i Sverige. Vårt ansvar enligt dessa standarder beskrivs närmare i avsnittet Revisorns ansvar. Vi är oberoende i förhållande till Alexion Pharma Nordics AB enligt god revisorssed i Sverige och har i övrigt fullgjort vårt yrkesetiska ansvar enligt dessa krav.

Vi anser att de revisionsbevis vi har inhämtat är tillräckliga och ändamålsenliga som grund för våra uttalanden.

### Styrelsens ansvar

Det är styrelsen som har ansvaret för att årsredovisningen upprättas och att den ger en rättvisande bild enligt årsredovisningslagen. Styrelsen ansvarar även för den interna kontroll som de bedömer är nödvändig för att upprätta en årsredovisning som inte innehåller några väsentliga felaktigheter, vare sig dessa beror på oegentligheter eller misstag.

Vid upprättandet av årsredovisningen ansvarar styrelsen för bedömningen av bolagets förmåga att fortsätta verksamheten. De upplyser, när så är tillämpligt, om förhållanden som kan påverka förmågan att fortsätta verksamheten och att använda antagandet om fortsatt drift. Antagandet om fortsatt drift tillämpas dock inte om styrelsen avser att likvidera bolaget, upphöra med verksamheten eller inte har något realistiskt alternativ till att göra något av detta.

### Revisorns ansvar

Våra mål är att uppnå en rimlig grad av säkerhet om huruvida årsredovisningen som helhet inte innehåller några väsentliga felaktigheter, vare sig dessa beror på oegentligheter eller misstag, och att lämna en revisionsberättelse som innehåller våra uttalanden. Rimlig säkerhet är en hög grad av säkerhet, men är ingen garanti för att en revision som utförs enligt ISA och god revisionssed i Sverige alltid kommer att upptäcka en väsentlig felaktighet om en sådan finns. Felaktigheter kan uppstå på grund av oegentligheter eller misstag och anses vara väsentliga om de enskilt eller tillsammans rimligen kan förväntas påverka de ekonomiska beslut som användare fattar med grund i årsredovisningen.

Som del av en revision enligt ISA använder vi professionellt omdöme och har en professionellt skeptisk inställning under hela revisionen. Dessutom:

- identifierar och bedömer vi riskerna för väsentliga felaktigheter i årsredovisningen, vare sig dessa beror på oegentligheter eller misstag, utformar och utför granskningsåtgärder bland annat utifrån dessa risker och inhämtar revisionsbevis som är tillräckliga och ändamålsenliga för att utgöra en grund för våra uttalanden. Risken för att inte upptäcka en väsentlig felaktighet till följd av oegentligheter är högre än för en väsentlig felaktighet som beror på misstag, eftersom oegentligheter kan innefatta agerande i maskopi, förfalskning, avsiktliga utelämnanden, felaktig information eller åsidosättande av intern kontroll.

- skaffar vi oss en förståelse av den del av bolagets interna kontroll som har betydelse för vår revision för att utforma granskningsåtgärder som är lämpliga med hänsyn till omständigheterna, men inte för att uttala oss om effektiviteten i den interna kontrollen.
- utvärderar vi lämpligheten i de redovisningsprinciper som används och rimligheten i styrelsens uppskattningar i redovisningen och tillhörande upplysningar.
- drar vi en slutsats om lämpligheten i att styrelsen använder antagandet om fortsatt drift vid upprättandet av årsredovisningen. Vi drar också en slutsats, med grund i de inhämtade revisionsbevisen, om huruvida det finns någon väsentlig osäkerhetsfaktor som avser sådana händelser eller förhållanden som kan leda till betydande tvivel om bolagets förmåga att fortsätta verksamheten. Om vi drar slutsatsen att det finns en väsentlig osäkerhetsfaktor, måste vi i revisionsberättelsen fästa uppmärksamheten på upplysningarna i årsredovisningen om den väsentliga osäkerhetsfaktorn eller, om sådana upplysningar är otillräckliga, modifiera uttalandet om årsredovisningen. Våra slutsatser baseras på de revisionsbevis som inhämtas fram till datumet för revisionsberättelsen. Dock kan framtida händelser eller förhållanden göra att ett bolag inte längre kan fortsätta verksamheten.
- utvärderar vi den övergripande presentationen, strukturen och innehållet i årsredovisningen, däribland upplysningarna, och om årsredovisningen återger de underliggande transaktionerna och händelserna på ett sätt som ger en rättvisande bild.

Vi måste informera styrelsen om bland annat revisionens planerade omfattning och inriktning samt tidpunkten för den. Vi måste också informera om betydelsefulla iakttagelser under revisionen, däribland de eventuella betydande brister i den interna kontrollen som vi identifierat.

## Rapport om andra krav enligt lagar och andra författningar

### Uttalanden

Utöver vår revision av årsredovisningen har vi även utfört en revision av styrelsens förvaltning för Alexion Pharma Nordics AB för år 2021 samt av förslaget till dispositioner beträffande bolagets vinst eller förlust.

Vi tillstyrker att bolagsstämman disponerar vinsten enligt förslaget i förvaltningsberättelsen och beviljar styrelsens ledamöter ansvarsfrihet för räkenskapsåret.

### Grund för uttalanden

Vi har utfört revisionen enligt god revisionssed i Sverige. Vårt ansvar enligt denna beskrivs närmare i avsnittet Revisorns ansvar. Vi är oberoende i förhållande till Alexion Pharma Nordics AB enligt god revisorssed i Sverige och har i övrigt fullgjort vårt yrkesetiska ansvar enligt dessa krav.

Vi anser att de revisionsbevis vi har inhämtat är tillräckliga och ändamålsenliga som grund för våra uttalanden.

### Styrelsens ansvar


Det är styrelsen som har ansvaret för förslaget till dispositioner beträffande bolagets vinst eller förlust. Vid förslag till utdelning innefattar detta bland annat en bedömning av om utdelningen är försvarlig med hänsyn till de krav som bolagets verksamhetsart, omfattning och risker ställer på storleken av bolagets egna kapital, konsolideringsbehov, likviditet och ställning i övrigt.

Styrelsen ansvarar för bolagets organisation och förvaltningen av bolagets angelägenheter. Detta innefattar bland annat att fortlöpande bedöma bolagets ekonomiska situation, och att tillse att bolagets organisation är utformad så att bokföringen, medelsförvaltningen och bolagets ekonomiska angelägenheter i övrigt kontrolleras på ett betryggande sätt.

### Revisorns ansvar

Vårt mål beträffande revisionen av förvaltningen, och därmed vårt uttalande om ansvarsfrihet, är att inhämta revisionsbevis för att med en rimlig grad av säkerhet kunna bedöma om någon styrelseledamot i något väsentligt avseende:

- företagit någon åtgärd eller gjort sig skyldig till någon försummelse som kan föranleda ersättningsskyldighet mot bolaget
- på något annat sätt handlat i strid med aktiebolagslagen, årsredovisningslagen eller bolagsordningen.



Vårt mål beträffande revisionen av förslaget till dispositioner av bolagets vinst eller förlust, och därmed vårt uttalande om detta, är att med rimlig grad av säkerhet bedöma om förslaget är förenligt med aktiebolagslagen.

Rimlig säkerhet är en hög grad av säkerhet, men ingen garanti för att en revision som utförs enligt god revisionssed i Sverige alltid kommer att upptäcka åtgärder eller försummelser som kan föranleda ersättningskyldighet mot bolaget, eller att ett förslag till dispositioner av bolagets vinst eller förlust inte är förenligt med aktiebolagslagen.

Som en del av en revision enligt god revisionssed i Sverige använder vi professionellt omdöme och har en professionellt skeptisk inställning under hela revisionen. Granskningen av förvaltningen och förslaget till dispositioner av bolagets vinst eller förlust grundar sig främst på revisionen av räkenskaperna. Vilka tillkommande granskningsåtgärder som utförs baseras på vår professionella bedömning med utgångspunkt i risk och väsentlighet. Det innebär att vi fokuserar granskningen på sådana åtgärder, områden och förhållanden som är väsentliga för verksamheten och där avsteg och överträdelser skulle ha särskild betydelse för bolagets situation. Vi går igenom och prövar fattade beslut, beslutsunderlag, vidtagna åtgärder och andra förhållanden som är relevanta för vårt uttalande om ansvarsfrihet. Som underlag för vårt uttalande om styrelsens förslag till dispositioner beträffande bolagets vinst eller förlust har vi granskat om förslaget är förenligt med aktiebolagslagen.

Stockholm den 30 juni 2022

Öhrlings PricewaterhouseCoopers AB

Robert Nyholm  
Auktoriserad revisor

A handwritten signature in black ink, appearing to read 'Robert Nyholm', written over a horizontal line.