



Skåne-möllan AB



Årsredovisning 2022

2023050204415




Fastställelseintyg

Undertecknad styrelseledamot och VD i Skåne-möllan Aktiebolag (publ) 556498-4077 intygar härmed, dels att denna kopia av årsredovisningen överensstämmer med originalet, dels att resultat och balansräkning fastställts vid årsstämma den 26 april 2023.

Stämman beslöt tillika godkänna styrelsens förslag till vinstdisposition.

Tågarp 2023-04-26



Anders Persson

Aktieägarna i Skåne-möllan AB (publ) kallas härmed till årsstämma onsdagen den 26 april 2023 klockan 16.30 i Rönnehälls Bygdegård, Tågarp.

Rätt till deltagande

Rätt att delta i stämman har den, som dels upptagits som aktieägare i den av Euroclear Sweden AB förda aktieboken avseende förhållandena tisdagen den 18 april 2023, dels senast torsdagen den 20 april 2023 till bolaget anmäler sin avsikt att delta i stämman.

För att ha rätt att delta i stämman måste en aktieägare som låtit förvaltarregistrera sina aktier, förutom att anmäla sig till stämman, låta registrera aktierna i eget namn så att aktieägaren blir införd i aktieboken per den 18 april 2023. Sådan registrering kan vara tillfällig (s.k. rösträtsregistrering) och begärs hos förvaltaren enligt förvaltarens rutiner i sådan tid i förväg som förvaltaren bestämmer. Rösträtsregistreringar som gjorts senast den andra bankdagen efter den 18 april 2023 beaktas vid framställningen av aktieboken.

Anmälan om deltagande

Anmälan om deltagande i stämman görs skriftligen under adress Skåne-möllan AB, Silosgatan 5, 268 75 Tågarp, per telefax 0418-50003 eller via e-post till kvarn@skane-mollan.se. Vid anmälan skall anges namn, person- eller organisationsnummer, antal aktier, telefon dagtid, samt, i förekommande fall, det antal biträden (högst två) som avses medföras vid stämman. Om aktieägare avser att låta sig företräddas av ombud bör fullmakt och övriga behörighetshandlingar biläggas anmälan. Fullmaktformulär tillhandahålls på bolagets hemsida www.skane-mollan.se.

Förslag till dagordning

1. Öppnande
2. Val av ordförande vid stämman
3. Upprättande och godkännande av röstlängd
4. Godkännande av dagordning
5. Val av två justeringsmän
6. Prövning av om stämman blivit behörigen sammankallad
7. Framläggande av årsredovisning och revisionsberättelse samt koncernredovisning och koncernrevisionsberättelse
8. Verkställande direktörens anförande
9. Beslut om fastställelse av resultaträkningen och balansräkningen samt koncernresultaträkningen och koncernbalansräkningen
10. Beslut om dispositioner beträffande bolagets vinst enligt den fastställda balansräkningen
11. Beslut om ansvarsfrihet för styrelseledamöterna och verkställande direktören
12. Fastställande av antalet styrelseledamöter och styrelsesuppleanter samt antalet revisorer och revisorssuppleanter
13. Fastställande av styrelse- och revisorsarvodena
14. Val av styrelse och styrelseordförande
15. Val av revisor
16. Avslutning

Utdelning (punkt 10)

Styrelsen har föreslagit utdelning av 1,40 kr per aktie. Styrelsen har som avstämningsdag föreslagit den 28 april 2023. Beslutar stämman enligt styrelsens förslag, beräknas utdelningen komma att utsändas av Euroclear Sweden AB den 4 maj 2023.

Styrelse m m (punkterna 2 och 12-15)

Bolaget har underrättats om att aktieägare som representerar ca 77 % av samtliga röster i bolaget kommer att stödja följande förslag:

Ordförande vid stämman: Håkan Sigvant eller, vid dennes förhinder, den person som styrelsen istället anvisar.

Antal styrelseledamöter och suppleanter: Fem ordinarie ledamöter med en suppleant.

Styrelseledamöter: omval av de ordinarie ledamöterna Anders Bergstrand, Björn Gjethammer, Anders Persson, Mette Poulsen och Håkan Sigvant.

Styrelsesuppleant: omval av Rune Johnsen.

Styrelseordförande: omval av Håkan Sigvant.

Styrelsearvode: 380 000 kr att fördelas med 100 000 kr till styrelsens ordförande och 80 000 kr vardera till styrelseledamöterna Anders Bergstrand, Björn Gjethammer och Mette Poulsen samt 40 000 kr till styrelsesuppleanten Rune Johnsen.

Antal revisorer och suppleanter: en revisor, utan suppleant.

Revisor: val av Mazars AB, varvid aukt rev Rose-Marie Östberg avses vara huvudansvarig revisor.

Revisorsarvode: enligt godkänd räkning inom ramen för lämnad offert.

Uppgifter om de föreslagna styrelseledamöterna finns på bolagets hemsida www.skane-mollan.se.

Dokumentation

Årsredovisning och revisionsberättelse samt övrigt beslutsunderlag framläggs genom att de kommer att hållas tillgängliga hos bolaget och på dess hemsida, www.skane-mollan.se, senast tre veckor före stämman och sänds till de aktieägare som så önskar och uppger sin postadress.

Antal aktier/röster

I Skåne-möllan AB finns totalt 11 000 000 aktier, vilka berättigar till lika många röster. Bolaget innehar inga egna aktier.


För information om hur dina personuppgifter behandlas, se <https://www.euroclear.com/dam/ESw/Legal/Integritetspolicy-bolagsstammor-svenska.pdf>

Skåne-möllan AB (publ) har organisationsnummer 556498-4077 och säte i Svalöv.


Tågarp i mars 2023
Skåne-möllan AB (publ)
Styrelsen

2022 En svängig marknad har blivit vår vardag

För drygt femtio år sedan tog min far tillsammans med Evald Nilsson och Nils Jönsson det djärva beslutet att gå in i kvarnbranschen. Den 2 maj 1972 lämnade den första bulkleveransen med mjöl Skåne-möllan och med destination Enochs Bröd i Båstad. Under årens lopp har kvarnarna i Sverige blivit färre och större samtidigt som konkurrensen om standardproduktionen blivit hårdare. Konkurrensen om volymerna i den svenska kvarnbranschen kommer att vara fortsatt tuff både för mjölkvarnarna och även på havresidan, som under senare år sett flera nya initiativ för att öka kapaciteten på havreförädling. Skåne-möllan har sedan starten valt att jobba med skräddarsydda, kundunika mjöler, en viktig nisch för vår överlevnad. Genom att vara lyhörda för våra kunders önskemål samt en hög flexibilitet har vi under årens lopp även kunnat addera fler ben att stå på, inte minst våra specialprodukter med TTT i spetsen. Men hemligheten bakom Skåne-möllans framgång ligger främst hos vårt duktiga, motiverade och engagerade lag som varje dag "siktat" högt. Det är lag Skåne-möllan som med stor



Närodlat & malt med vindkraft




energi och högt driv håller kvarnhjulen i gång och som ligger bakom den prestation för 2022 som i efterföljande sidor går att läsa mer om i sifferform. Den 2 maj 2022 firade Skåne-möllan 50-årsjubileum som kvarnföretag. Firandet bestod i en god måltid tillsammans med medarbetarna i lag Skåne-möllan. Den 3 maj var det "business as usual" igen!

Efter att vi levt under pandemirestriktioner sedan våren 2020 så inleddes 2022 med en del lättnader i restriktionerna. Under februari 2022 togs de flesta av pandemirestriktionerna bort med följd att försäljningen till grossister med kunder i hotell- och restaurangbranschen började växla upp.

Den 24 februari inledde Ryssland ett brutalt anfallskrig mot Ukraina och konsekvenserna blev i första hand ett stort fysiskt och psykiskt mänskligt lidande i Ukraina. Ryssland och Ukraina står tillsammans för ca 30 % av den globala veteexporten. För vår bransch innebar krigsutbrottet direkt rekordstora prisökningar på spannmålsråvaran som vi kortsiktigt inte kunde kompensera oss för. I inledningen av 2022 handlades kvarnvetet strax under 3 kr/kg och i början på mars drog priset på kvarnvetet i väg mot 4,60 kr/kg, en ökning med mer än 50% på mycket kort tid. Precis som i inledningen av pandemin kunde vi återigen konstatera hamstringseffekter på mjölprodukter i detaljhandeln. Detta innebar att vår försäljningsvolym med standardprodukter ökade kraftigt under första och andra kvartalet 2022. Även för helåret 2022 ökade vår försäljning av standardsortimentet medan försäljningen av våra värmebehandlade nischprodukter minskade. Totalvolymen uppgick 2022 till 52.500 ton (52.000 ton). Under 2022 ökade Skåne-möllans omsättning med 27% till 272,0 Mkr (214,0 Mkr). Bakom omsättningsökningen ligger huvudsakligen en högre snittintäkt per sålt kg efter högre råvarupri-





ser sedan hösten 2021 men framförallt efter Rysslands invasion av Ukraina i februari 2022. Under 2022 har vi även behövt kompensera verksamheten för succesivt ökade kostnader på energi, drivmedel, emballage m.m.

Dessa kraftigt ökade kostnader, för i princip samtliga insatsvaror under 2022, lyckades vi inte fullt ut kompensera oss för varför rörelseresultatet för helåret minskade med drygt 4% till 25,9 Mkr (27,1 Mkr). I rörelseresultatet ingår resultatandel från vårt danska intressebolag, Mel-Compagniet ApS, där Skåne-möllan äger 17%. I den turbulenta marknaden under 2022 ökade Mel-Compagniet såväl försäljningsvolymen som intjäningen vilket ökade Skåne-möllans resultatandel från Mel-Compagniet till 1,5 Mkr (1,1 Mkr). Avskrivningarna för 2022 ligger på oförändrad nivå 6,6 Mkr (6,6 Mkr) medan räntenettet återigen blev positivt och uppgick till 0,3 Mkr (0).

2022 blev ett år med lägre nettoinvesteringar i materiella anläggningstillgångar. Under året investerade vi 5,6 Mkr (14,1 Mkr) i verksamheten och merpar-

ten bestod i slutförandet av 5 stycken nya spannmåls-silos samt i en ny packlinje för 5 kg förpackningar till kunder inom detalj- och grossisthandel. För 2023 kommer vi bl.a att montera solpaneler för ca 2 Mkr på ett av våra lagertak i söder. De spannmålsråvaror vi förädlar är närodlade, merparten kommer under "normala" år från nordvästra Skåne vilket minimerar transportbehovet. Utfallet från skörden 2022 blev god och gav en stor volym från fält med en bra kärnkvalitet. Det goda skördeutfallet innebar en lägre proteinhalt i veteskorpen men trots detta uppvisar den ett bra bakresultat. Vi gillar att jobba hållbart och våra råvaror processas därför också med lokalt producerad vindkraft samt biogas. Trenden med hållbara livsmedel, baserade på spannmål, fortsätter att växa och blir allt viktigare i tider med ekonomisk oro. Trots stora prisökningar även på våra råvaror så är mjöl- och cerealieprodukter fortsatt de billigare kalorierna vi kan livnära oss på. I Sverige har vi en självförsörjningsgrad på spannmål på långt över 100%. I orostider blir detta allt viktigare att vi har en stabil svensk livsmedelsproduktion i primärledet. När vi blev medlemmar i EU den 1 januari 1995 försvann succesivt vår tidigare beredskapsplanering för att försörja människor och djur i händelse av kris. På Skåne-möllan förädlar vi enbart svenskodlad spannmålsråvara som är märkt, Från Sverige, och detta är viktigt såväl för oss som för våra kunder.

I en fortsatt svängig omvärld kommer lag Skåne-möllan att fortsätta utveckla verksamheten i Tågarp i nära samarbete med våra kunder!

Tågarp i mars 2023
Anders Persson

BETRAKTELSE FRÅN LÄKTAREN

En oväntad träff mellan två arbetskompisar på en fotbollsmatch skulle leda till ett kvarnprojekt. Träffen skedde för mer än femtio år sedan. Det som sedan följde var några möten där olika lösningar diskuterades. Vi var klara över att finansieringen av ett kvarnprojekt skulle bli en svår fråga.

Men efter olika förslag så kunde det första aktiebolaget bildas i augusti. Etthundratusen var det första aktiekapitalet. Lokaliseringen skedde snabbt och kommunen hjälpte till att köpa in åkermark, där betskörden först skulle bärgas innan vi i oktober kunde starta byggandet av en 24 meter hög silo och kvarnkropp.

Vi hade lyckats finansiera bygget med en växelkredit som leverantören ställt upp med. Detta förfarande gjorde att momspengar flöt in och vi fick en oväntad likviditet under byggtiden. Dagen innan nyårsafton lyftes takstolarna på och i slutet av janu-

ari kom ett gäng italienska montörer för att sätta ihop det leasade kvarnverket.

Övriga maskiner och laborieutrustning placerades på plats och igångkörning startade under april.

Bulkleverans av mjöl skedde till Båstad den 2 maj 1972.

Hur var det möjligt att detta projekt kunde genomföras?

Förklaringen fanns bland de kontakter som var leverantörer till bygget och råvaruleverantörer som vågade komma med spannmålsråvara och kanske framför allt de familjebagerier som vågade ge oss förtroendet som mjölleverantör. Detta trots att mjölfakturan kom via ett factoringbolag.

Det första verksamhetsåret kunde med en viss kreativ bokföring redovisas med ett mindre plus.

Jag lyfter på hatten för dagens möllare.

Han på läktaren, Sten Persson

| Nyckeltal | 2022 | 2021 | 2020 | 2019 | 2018 | 2017 |
|---|-------|-------|-------|-------|-------|-------|
| Rörelsemarginal, % | 9,5 | 12,7 | 13,0 | 8,4 | 6,9 | 8,6 |
| Nettomarginal, % | 9,6 | 12,7 | 13,0 | 8,4 | 6,9 | 8,7 |
| Kassaflöde, brutto, Mkr | 27,4 | 28,5 | 26,8 | 23,6 | 20,5 | 22,0 |
| Investeringar, netto, Mkr | 5,9 | -2,2 | 7,3 | 7,6 | 4,5 | 4,0 |
| Kassaflöde, netto, Mkr | 21,4 | 30,7 | 19,1 | 15,6 | 15,6 | 17,3 |
| Räntabilitet på totalt kapital, % | 13,6 | 15,1 | 15,6 | 9,9 | 7,2 | 8,4 |
| Räntabilitet på eget kapital efter skatt, % | 13,0 | 14,3 | 14,1 | 9,2 | 6,7 | 7,5 |
| Räntabilitet på sysselsatt kapital, % | 16,4 | 17,8 | 17,9 | 11,2 | 8,6 | 9,8 |
| Soliditet, % | 84,0 | 82,5 | 87,2 | 87,2 | 82,5 | 84,3 |
| Antal anställda, medeltal, st | 30 | 29 | 29 | 27 | 25 | 25 |
| Data per aktie, kr* | | | | | | |
| Vinst per aktie | 1,89 | 1,99 | 1,84 | 1,17 | 0,86 | 0,97 |
| Kassaflöde, brutto per aktie | 2,49 | 2,59 | 2,44 | 2,15 | 1,86 | 2,00 |
| Kassaflöde, netto per aktie | 1,95 | 2,79 | 1,74 | 1,42 | 1,42 | 1,57 |
| Eget kapital per aktie | 14,80 | 14,28 | 13,49 | 12,75 | 12,68 | 12,91 |
| P/E-tal | 53,4 | 27,1 | 26,0 | 35,1 | 45,7 | 41,7 |
| P/S-tal | 4,1 | 2,8 | 2,7 | 2,3 | 2,5 | 2,7 |

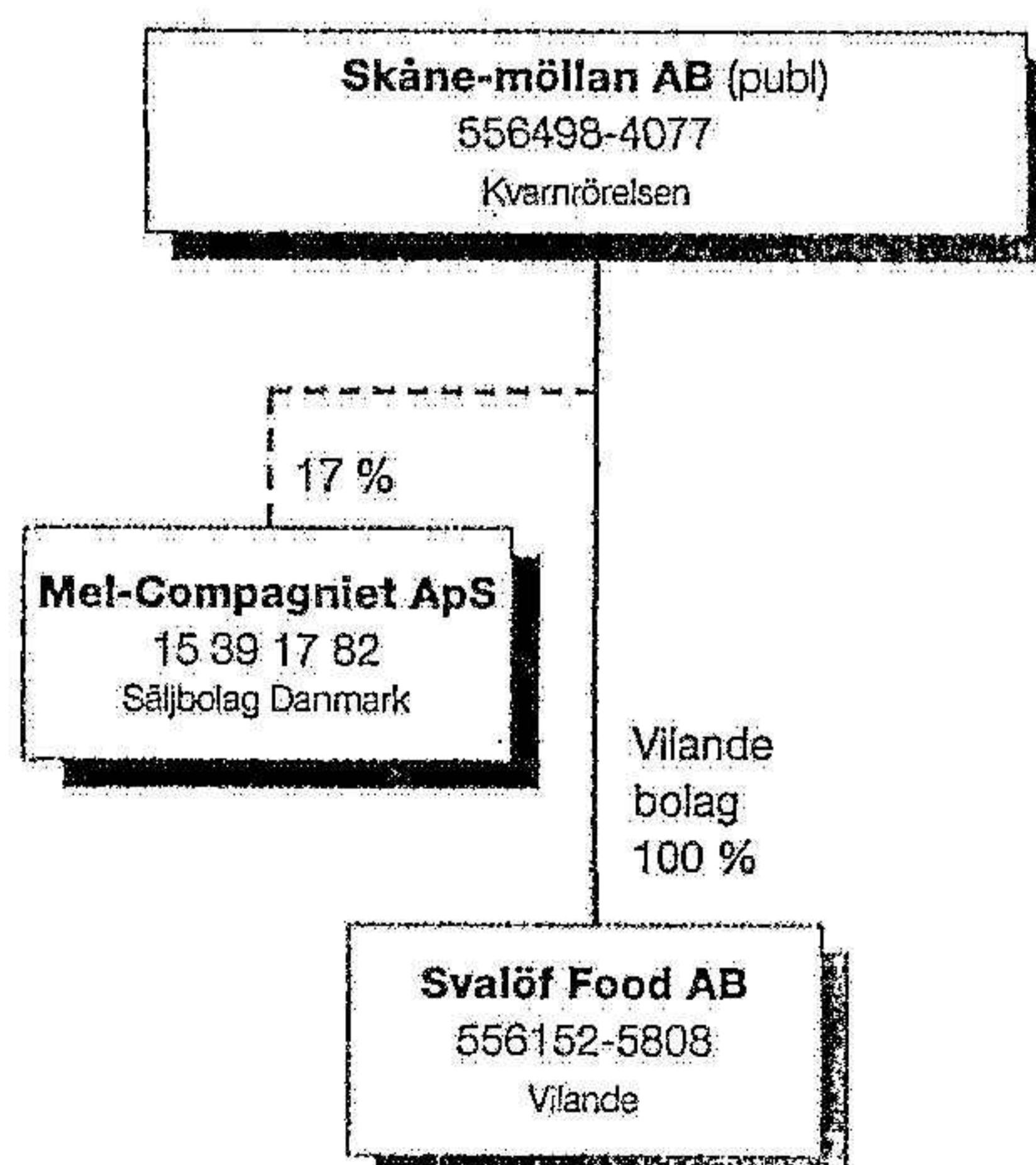
Aktiedata är beräknat på genomsnittligt 11 000 000 aktier. P/E-tal och P/S-tal är beräknade på betalkurs i aktiemarknaden vid slutet av respektive år.

* Åren före 2022 är justerade med beaktande av aktiesplit 10:1 som genomfördes under 2022.

Definitioner

| | |
|------------------------------------|--|
| Eget kapital per aktie | Eget kapital i relation till antalet aktier. |
| Kassaflöde, brutto | Resultat efter skatt med tillägg för planenliga avskrivningar. |
| Kassaflöde, netto | Resultat efter skatt med tillägg för planenliga avskrivningar och avdrag för nettoinvesteringar i anläggningstillgångar. |
| Nettomarginal | Resultat efter finansiella poster i förhållande till nettoomsättning. |
| P/E-tal | Aktiekurs i relation till vinst per aktie. |
| P/S-tal | Aktiekurs i relation till omsättning per aktie. |
| Räntabilitet på eget kapital | Resultat efter skatt i förhållande till genomsnittligt eget kapital. |
| Räntabilitet på sysselsatt kapital | Resultat efter finansiella poster med tillägg för räntekostnader, i förhållande till genomsnittligt sysselsatt kapital. |
| Räntabilitet på totalt kapital | Resultat efter finansiella poster, med tillägg för räntekostnader, i förhållande till genomsnittlig balansomslutning. |
| Rörelsemarginal | Rörelseresultat i förhållande till nettoomsättning. |
| Skatt | Med skatt avses full skatt. |
| Soliditet | Eget kapital i förhållande till balansomslutning. |
| Sysselsatt kapital | Balansomslutning efter avdrag för icke räntebärande skulder. |
| Vinst per aktie | Resultat efter skatt, dividerat med antalet aktier. |

Koncernbild 2022-12-31



Styrelsen och verkställande direktören för Skåne-möllan Aktiebolag (publ) får härmed avge årsredovisning och koncernredovisning för räkenskapsåret 2022.

Bolagets verksamhet

Skåne-möllans affärsidé är att effektivt förädla svenska cerealieråvaror för industri och konsument. Detta sker dels genom förmalning i konventionella kvarnverk, dels genom olika värmebehandlingsprocesser. Sverige är hemmamarknaden för det standardiserade mjöl-sortimentet baserat på vete och råg. Danmark utgör också marknad för detta sortiment. De värmebehandlade produkterna, som används inom såväl bageri som övrig livsmedelsindustri, marknadsförs också på export. Norden utgör en prioriterad marknad.

Vetemjöl, rågmjöl och blandningar mellan dessa utgör bassortimentet. De värmebehandlade produkterna är baserade på vete, råg, korn och havre. Det finns ett komplett sortiment av dessa produkter – från mjöl till gryn och hela eller halva kärnor.

Skåne-möllan bedriver en kontinuerlig produktutveckling för framtagande av nya produkter, antingen som slutprodukt eller som insatsvara till mjöler för att förbättra och anpassa dess egenskaper för olika behov.

Flerårsjämförelse – koncernen (kkr)

| | 2022 | 2021 | 2020 | 2019 | 2018 |
|-----------------------------------|---------|---------|---------|---------|---------|
| Omsättning | 271 960 | 213 957 | 197 876 | 195 752 | 174 343 |
| Resultat efter finansiella poster | 26 247 | 27 174 | 25 840 | 16 435 | 12 073 |
| Balansomslutning | 193 901 | 190 491 | 170 109 | 160 760 | 169 097 |
| Soliditet, % | 84,0 | 82,5 | 87,2 | 87,2 | 82,5 |
| Medeltal anställda | 30 | 29 | 29 | 27 | 25 |

Flerårsjämförelse – moderbolaget (kkr)

| | 2022 | 2021 | 2020 | 2019 | 2018 |
|-----------------------------------|---------|---------|---------|---------|---------|
| Omsättning | 271 960 | 213 957 | 197 876 | 195 752 | 174 343 |
| Resultat efter finansiella poster | 25 397 | 41 703 | 23 589 | 14 365 | 10 125 |
| Balansomslutning | 192 449 | 189 891 | 154 788 | 147 058 | 157 044 |
| Soliditet, % | 83,9 | 82,3 | 85,9 | 86,0 | 81,1 |
| Medeltal anställda | 30 | 29 | 29 | 27 | 25 |

Miljöinformation

Inom Skåne-möllan koncernen finns en hög miljömedvetenhet. För att minimera miljöpåverkan köps huvuddelen av spannmålsråvaran in från odlare i vårt närområde. Utleveranser av mjölprodukter sker med moderna lastbilsekipage som uppfyller hög miljöklass. I anläggningen använder vi oss av el från vindkraft samt biogas. För att effektivisera användningen av dessa energiformer pågår ett kontinuerligt förbättringsarbete.

Väsentliga händelser under räkenskapsåret

Under andra kvartalet 2022 genomförde Skåne-möllan en aktiesplit, 10:1.

Råvarupriserna har under 2022 varit mycket volatila till följd av kriget i Ukraina. Vi har hanterat det genom att erbjuda kunderna kortare kontrakt.

Medarbetare

Medeltalet anställda uppgick under året till 30 (29). Av dessa var 5 (5) kvinnor.

Väsentliga händelser efter räkenskapsårets slut
Prisosäkerheten på energi är en utmaning.

Fotokopians överensstämmelse
med originalot intygas:

Elisabeth Nilsson

Finansiell riskhantering

För en beskrivning av bolagets finansiella riskhantering och finans- och valutapolicy hänvisas till not 3 sid 16.

Framtida utveckling

Styrelse och ledning bedömer en fortsatt positiv utveckling för Skåne-möllan koncernen trots stor oro i världen. Vi verkar i livsmedelsbranschen som vid kriser brukar stå stadigare än många andra branscher. Intresset för närodlade och växtbaserade livsmedel är stort.

Miljöpåverkan

Moderbolaget bedriver anmälningspliktig verksamhet enligt miljöbalken för framställning av livsmedel genom tillverkning, beredning samt behandling av kvarnprodukter med en produktion av mer än 1 000 ton men högst 75 000 ton per kalenderår.

Våra processer påverkar miljön främst genom transporter och energiförbrukning.

Ägarförhållanden

Familjen Persson via bolag samt Tibia Konsult och Norgesmøllene AS svarar tillsammans för ca 77 % av kapital och röster.

Förslag till beslut om vinstutdelning

Till bolagsstämmans förfogande står följande medel: (kronor)

| | |
|------------------------|-------------|
| Balanserade vinstmedel | 92 395 804 |
| Årets vinst | 16 664 092 |
| | 109 059 896 |

Styrelsen föreslår att vinstmedlen disponeras enligt följande: Att till aktieägarna utdelas 1,40 kr/aktie.

| | |
|---|-------------|
| Summa utdelning från balanserade vinstmedel | 15 400 000 |
| Balanseras i ny räkning | 93 659 896 |
| | 109 059 896 |

Styrelsen anser att den föreslagna vinstutdelningen är försvarlig med hänsyn till de krav som verksamhetens art, omfattning och risker ställer på storleken av det egna kapitalet samt bolagets konsolideringsbehov, likviditet och ställning i övrigt.

Bolaget är fortsatt obelånat efter föreslagen utdelning med en mycket stark finansiell ställning. Yttrandet skall ses mot bakgrund av den information som framgår av årsredovisningen.

Resultatet av koncernens och moderbolagets verksamhet samt ställningen vid räkenskapsårets utgång framgår av efterföljande resultaträkningar och balansräkningar med tillhörande bokslutskommentarer.



202305020421

| kkkr | Not | 2022 | 2021 |
|--|-----------|-------------------|--------------------|
| Nettoomsättning | 6, 22 | 271 960 | 213 957 |
| Kostnad för sålda varor | 9, 11, 22 | -217 137 | -162 571 |
| Bruttoresultat | | 54 823 | 51 386 |
| Försäljningskostnader | 9, 11 | -21 586 | -17 476 |
| Administrationskostnader | 9, 10, 11 | -6 367 | -5 702 |
| Forsknings- och utvecklingskostnader | 9 | -2 433 | -2 230 |
| Intäkter från andelar i intresseföretag | 15, 17 | 1 469 | 1 137 |
| Rörelseresultat | | 25 906 | 27 115 |
| Resultat från finansiella investeringar | | | |
| Finansiella intäkter | 12 | 341 | 59 |
| Resultat före skatt | | 26 247 | 27 174 |
| Skatt på årets resultat | 13 | -5 471 | -5 269 |
| ÅRETS RESULTAT | | 20 776 | 21 905 |
| Övrigt totalresultat | | | |
| Poster som senare kan omföras i resultaträkningen: | | | |
| Årets omräkningsdifferenser omräkning utländska verksamheter | | 329 | 52 |
| Årets övrigt totalresultat | | 329 | 52 |
| SUMMA TOTALRESULTAT | | 21 105 | 21 957 |
| Årets resultat hänförligt till: | | | |
| Moderföretagets aktieägare (100 %) | | 20 776 | 21 905 |
| Summa totalresultat för året hänförligt till: | | | |
| Moderföretagets aktieägare (100 %) | | 21 105 | 21 957 |
| <i>Resultat per aktie; kronor</i> | | <i>1,89</i> | <i>1,99*</i> |
| <i>Föreslagen utdelning per aktie; kronor</i> | | <i>1,40</i> | <i>1,40*</i> |
| <i>Antal aktier (Genomsnitt under året)</i> | | <i>11 000 000</i> | <i>11 000 000*</i> |

**) Omräknat med beaktande av aktiesplit (10:1) genomförd under 2022.*



Stefan Löfgren är en trogen spannmålsleverantör till Skånemöllan. Här är han för att leverera sin Ahoi-vete i skörden 2022.

TILLGÅNGAR

Anläggningstillgångar

| | | | |
|--|----|------------|--------------|
| Materiella anläggningstillgångar | 14 | | |
| Byggnader och mark | | 13 447 | 14 464 |
| Maskiner och andra tekniska anläggningar | | 28 024 | 22 306 |
| Inventarier, verktyg och installationer | | 2 730 | 2 824 |
| Pågående nyanläggningar och förskott avseende materiella anläggningstillgångar | | <u>629</u> | <u>6 259</u> |
| | | 44 830 | 45 853 |

Finansiella anläggningstillgångar

| | | | |
|--|----|-----------|------------|
| Andelar i intresseföretag | 17 | 4 139 | 3 286 |
| Andra långfristiga värdepappersinnehav | 18 | 384 | 5 |
| Uppskjuten skattefordran | 13 | <u>23</u> | <u>336</u> |
| | | 4 546 | 3 627 |

Summa anläggningstillgångar 49 376 49 480

Omsättningstillgångar

Varulager m.m.

| | | | |
|--------------------------------|--|--------------|--------------|
| Råvaror och förnödenheter | | 57 941 | 32 340 |
| Färdiga varor och handelsvaror | | <u>9 695</u> | <u>7 405</u> |
| | | 67 636 | 39 745 |

Kortfristiga fordringar

| | | | |
|--|----|--------------|--------------|
| Kundfordringar | 19 | 29 320 | 24 590 |
| Fordringar hos intresseföretag | | 800 | 708 |
| Övriga fordringar | | 1 263 | 1 704 |
| Förutbetalda kostnader och upplupna intäkter | 20 | <u>1 204</u> | <u>1 835</u> |
| | | 32 587 | 28 837 |

Likvida medel 19, 21 44 302 72 429

Summa omsättningstillgångar 144 525 141 011

SUMMA TILLGÅNGAR 193 901 190 491

Kenneth Saltarski är produktionsansvarig för våra TTT-produkter.

Kvalitets- och produktutvecklingsansvarig på Skåne-möllan är Christer Johnsson. Hans favoritprodukter i Skåne-möllans sortiment är utan tvekan TTT-produkterna.

Om du är spannmålsleverantör har du mött Olof i silon. Varje år tar vi emot ca 50 000 ton spannmål fördelat på de fyra sädesslagen vete, råg, haure och korn.


| kkr | Not | 2022-12-31 | 2021-12-31 |
|--|-----|----------------|----------------|
| EGET KAPITAL OCH SKULDER | | | |
| Eget kapital | | | |
| Aktiekapital | 23 | 11 000 | 11 000 |
| Övrigt tillskjutet kapital | | 55 917 | 55 917 |
| Annat eget kapital | | 75 138 | 68 305 |
| Årets resultat | | <u>20 776</u> | <u>21 905</u> |
| Summa eget kapital | | 162 831 | 157 127 |
| Långfristiga skulder | | | |
| Uppskjutna skatteskulder | 13 | <u>10 449</u> | <u>9 577</u> |
| Summa långfristiga skulder | | 10 449 | 9 577 |
| Kortfristiga skulder | | | |
| Leverantörsskulder | 19 | 15 330 | 17 832 |
| Skatteskulder | | 404 | 1 463 |
| Övriga skulder | | 591 | 587 |
| Upplupna kostnader och förutbetalda intäkter | 20 | <u>4 296</u> | <u>3 905</u> |
| Summa kortfristiga skulder | | 20 621 | 23 787 |
| SUMMA EGET KAPITAL OCH SKULDER | | 193 901 | 190 491 |

| | Aktie- kapital | Övrigt tillskjutet kapital | Om- räknings- reserv | Balanse- rade vinst- medel inkl. årets resultat | Summa Eget kapital |
|-------------------------|-------------------|----------------------------------|----------------------------|--|--------------------------|
| Eget kapital 2020-12-31 | 11 000 | 55 917 | 82 | 81 371 | 148 370 |
| Utdelning | | | | -13 200 | -13 200 |
| Årets totalresultat | | | 52 | 21 905 | 21 957 |
| Eget kapital 2021-12-31 | 11 000 | 55 917 | 134 | 90 076 | 157 127 |
| Utdelning | | | | -15 400 | -15 400 |
| Årets totalresultat | | | 329 | 20 776 | 21 105 |
| Eget kapital 2022-12-31 | 11 000 | 55 917 | 463 | 95 452 | 162 832 |

Reserver avser i sin helhet nettoinvesteringar i utlandsverksamheter.



Kvalitetsledningssystemen administreras av Niklas Persson. Skåne-möllan är certifierade för Global Standard for Food Safety, KRAV, Ekologisk produktion och Från Sverige.



Under 2022 investerades i fem nya silosar, här lyfts de på plats och möjliggör nu en större flexibilitet silomässigt.



Spannmålsinköpen görs av Ekonomi-ansvarige Elisabeth Nilsson.

| kkkr | 2022 | 2021 |
|--|----------------|---------------|
| <i>Den löpande verksamheten</i> | | |
| Rörelsen | | |
| Resultat efter finansiella poster | 26 247 | 27 174 |
| <i>Återföring av ej kassaflödespåverkande poster</i> | | |
| Avskrivningar | 6 586 | 6 614 |
| Andel i intresseföretags resultat | -1 469 | -1 137 |
| | 31 364 | 32 651 |
| Utdelning intressebolag | 619 | 467 |
| Betald skatt | -5 019 | -3 740 |
| | 26 964 | 29 378 |
| Förändring av rörelsekapital | | |
| Ökning (-) resp minskning (+) av varulager | -27 891 | -5 611 |
| Ökning (-) resp minskning (+) av rörelsefordringar | -3 750 | -424 |
| Ökning (+) resp minskning (-) av rörelseskulder | -2 107 | 10 028 |
| | -33 748 | 3 993 |
| Kassaflöde från den löpande verksamheten | -6 784 | 33 371 |
| <i>Investeringsverksamheten</i> | | |
| Investering i materiella anläggningstillgångar | -5 564 | -14 078 |
| Investering i finansiella anläggningstillgångar | -379 | - |
| Försäljning av finansiella anläggningstillgångar | - | 16 295 |
| Kassaflöde från investeringsverksamheten | -5 943 | 2 217 |
| <i>Finansieringsverksamheten</i> | | |
| Utdelning | -15 400 | -13 200 |
| Kassaflöde från finansieringsverksamheten | -15 400 | -13 200 |
| ÅRETS KASSAFLÖDE | -28 127 | 22 388 |
| Förändring av likvida medel | | |
| Likvida medel vid årets början | 72 429 | 50 041 |
| Förändring av likvida medel | -28 127 | 22 388 |
| Likvida medel vid årets slut | 21 44 302 | 72 429 |

Upplysning om betalda och erhållna räntor.

Under perioden betald ränta uppgår till 0 (0) kkr. Under perioden erhållen ränta uppgår till 341 (59) kkr.

2023050204425

| kkkr | Not | 2022 | 2021 |
|--|--------------|---------------|---------------|
| Nettoomsättning | 8, 22 | 271 960 | 213 957 |
| Kostnad för sålda varor | 8, 9, 11, 22 | -217 137 | -162 571 |
| Bruttoresultat | | 54 823 | 51 386 |
| Försäljningskostnader | 8, 9, 11 | -21 586 | -17 476 |
| Administrationskostnader | 8, 9, 10, 11 | -6 367 | -5 702 |
| Forsknings- och utvecklingskostnader | 8, 9 | -2 433 | -2 230 |
| Rörelseresultat | | 24 437 | 25 978 |
| Resultat från finansiella investeringar: | 12 | | |
| Resultat från andelar i intresseföretag och gemensamt styrda företag | | 619 | 15 666 |
| Ränteintäkter och liknande resultatposter | | 341 | 59 |
| Resultat före bokslutsdispositioner och skatt | | 25 397 | 41 703 |
| Bokslutsdispositioner | | -4 460 | -5 420 |
| Skatt på årets resultat | 13 | -4 273 | -4 014 |
| ÅRETS RESULTAT | | 16 664 | 32 269 |
| <i>Moderbolagets rapport över totalresultat</i> | | | |
| Årets resultat | | 16 664 | 32 269 |
| Övrigt totalresultat | | 0 | 0 |
| SUMMA TOTALRESULTAT | | 16 664 | 32 269 |



Tom Bjärlestam arbetar hos oss som Teknisk säljare. Han hjälper våra kunder med framförallt produktutveckling.

Kornelius Åxman är spindeln i nätet på Skåne-möllan. Han tar emot kundernas order och ser till att produkterna produceras och levereras i rätt tid.

Mikael Håkansson är försäljningsansvarig på Skåne-möllan. I branschen är han känd som "Micke på Möllan".

Madeleine Billing arbetar med ekonomi och administration på Skåne-möllan.

| kkkr | Not | 2022-12-31 | 2021-12-31 |
|--|--------|----------------|----------------|
| TILLGÅNGAR | | | |
| Anläggningstillgångar | 14 | | |
| Materiella anläggningstillgångar | | | |
| Byggnader och mark | | 13 447 | 14 464 |
| Maskiner och andra tekniska anläggningar | | 28 024 | 22 306 |
| Inventarier, verktyg och installationer | | 2 730 | 2 824 |
| Pågående nyanläggningar och förskott avseende materiella anläggningstillgångar | | <u>629</u> | <u>6 259</u> |
| | | 44 830 | 45 853 |
| Finansiella anläggningstillgångar | | | |
| Andelar i koncernföretag | 16 | 50 | 50 |
| Andelar i intresseföretag | 17 | 2 637 | 2 637 |
| Andra långfristiga värdepappersinnehav | 18 | 384 | 5 |
| Uppskjuten skattefordran | 13 | <u>23</u> | <u>336</u> |
| | | 3 094 | 3 028 |
| Summa anläggningstillgångar | | 47 924 | 48 881 |
| Omsättningstillgångar | | | |
| Varulager m m | | | |
| Råvaror och förnödenheter | | 57 941 | 32 340 |
| Färdiga varor och handelsvaror | | <u>9 695</u> | <u>7 405</u> |
| | | 67 636 | 39 745 |
| Kortfristiga fordringar | | | |
| Kundfordringar | 19 | 29 320 | 24 590 |
| Fordringar hos intresseföretag | | 800 | 708 |
| Övriga kortfristiga fordringar | | 1 263 | 1 704 |
| Förutbetalda kostnader och upplupna intäkter | 20 | <u>1 204</u> | <u>1 834</u> |
| | | 32 587 | 28 836 |
| Kassa och bank | 19, 21 | 44 302 | 72 429 |
| Summa omsättningstillgångar | | 144 525 | 141 010 |
| SUMMA TILLGÅNGAR | | 192 449 | 189 891 |



Vår kvarn ligger i skånska Tågarp. Mitt bland sädesfälten så vi har nära till råvaran. Närodlat när det är som bäst!



Peter Kronvall är en av våra möllare i Specialfabriken där vi i huvudsak producerar havrebaserade produkter.

klr Not 2022-12-31 2021-12-31

EGET KAPITAL OCH SKULDER

Eget kapital

Bundet eget kapital

| | | | |
|---------------------------|----|--------------|--------------|
| Aktiekapital | 23 | 11 000 | 11 000 |
| Reservfond | | <u>2 000</u> | <u>2 000</u> |
| Summa bundet eget kapital | | 13 000 | 13 000 |

Fritt eget kapital

| | | | |
|--------------------------|--|---------------|---------------|
| Balanserad vinst | | 92 396 | 75 527 |
| Årets resultat | | <u>16 664</u> | <u>32 269</u> |
| Summa fritt eget kapital | | 109 060 | 107 796 |

Summa eget kapital 122 060 120 796

Obeskattade reserver

| | | | |
|----------------------------|--|---------------|---------------|
| 24 | | | |
| Avskrivning utöver plan | | 15 368 | 14 368 |
| Periodiseringsfonder | | <u>34 300</u> | <u>30 840</u> |
| Summa obeskattade reserver | | 49 668 | 45 208 |

Långfristiga skulder

| | | | |
|-----------------------------|--|------------|------------|
| 19, 25 | | | |
| Skulder till koncernföretag | | <u>100</u> | <u>100</u> |
| Summa långfristiga skulder | | 100 | 100 |

Kortfristiga skulder

| | | | |
|--|--|--------------|--------------|
| 19 | | | |
| Leverantörsskulder | | 15 330 | 17 832 |
| Aktuella skatteskulder | | 404 | 1 463 |
| Övriga skulder | | 591 | 587 |
| 20 | | <u>4 296</u> | <u>3 905</u> |
| Upplupna kostnader och förutbetalda intäkter | | | |
| Summa kortfristiga skulder | | 20 621 | 23 787 |

SUMMA EGET KAPITAL OCH SKULDER 192 449 189 891

| | Aktie- kapital | Reserv- fond | Fritt eget kapital | Summa Eget kapital |
|-------------------------|-------------------|-----------------|--------------------------|--------------------------|
| Eget kapital 2020-12-31 | 11 000 | 2 000 | 88 727 | 101 727 |
| Utdelning | | | -13 200 | -13 200 |
| Årets vinst | | | 32 269 | 32 269 |
| Eget kapital 2021-12-31 | 11 000 | 2 000 | 107 796 | 120 796 |
| Utdelning | | | -15 400 | -15 400 |
| Årets vinst | | | 16 664 | 16 664 |
| Eget kapital 2022-12-31 | 11 000 | 2 000 | 109 060 | 122 060 |

2023050204427

| kkkr | 2022 | 2021 |
|--|----------------|---------------|
| <i>Den löpande verksamheten</i> | | |
| Rörelsen | | |
| Resultat efter finansiella poster | 25 397 | 41 703 |
| <i>Återföring av ej kassaflödespåverkande poster</i> | | |
| Avskrivningar | 6 586 | 6 614 |
| Realisationsvinst (-)/förlust (+) vid avyttring/ nedskrivning av anläggningstillgångar | - | -15 199 |
| | 31 983 | 33 118 |
| Betald skatt | -5 019 | -3 740 |
| | 26 964 | 29 378 |
| <i>Förändring av rörelsekapital</i> | | |
| Ökning (-) resp minskning (+) av varulager | -27 891 | -5 611 |
| Ökning (-) resp minskning (+) av rörelsefordringar | -3 750 | -423 |
| Ökning (+) resp minskning (-) av rörelseskulder | -2 107 | 10 028 |
| | -33 748 | 3 994 |
| Kassaflöde från den löpande verksamheten | -6 784 | 33 372 |
| <i>Investeringsverksamheten</i> | | |
| Investering i materiella anläggningstillgångar | -5 564 | -14 078 |
| Investering i finansiella anläggningstillgångar | -379 | - |
| Försäljning av finansiella anläggningstillgångar | - | 16 294 |
| Kassaflöde från investeringsverksamheten | -5 943 | 2 216 |
| <i>Finansieringsverksamheten</i> | | |
| Utdelning | -15 400 | -13 200 |
| Kassaflöde från finansieringsverksamheten | -15 400 | -13 200 |
| ÅRETS KASSAFLÖDE | -28 127 | 22 388 |
| <i>Förändring av likvida medel</i> | | |
| Likvida medel vid årets början | 72 429 | 50 041 |
| Förändring av likvida medel | -28 127 | 22 388 |
| Likvida medel vid årets slut | 21 44 302 | 72 429 |
| <i>Upplysning om betalda och erhållna räntor.</i> | | |
| Under perioden betald ränta uppgår till 0 (0) kkr. Under perioden erhållen ränta uppgår till 341 (59) kkr. | | |

Not 1 Allmän information

Skåne-möllans verksamhet är att förädla cerealieråvaror av svenskt ursprung på ett effektivt sätt för både konsument- och industriledet. Detta sker genom dels konventionell malning i kvarnverk, men även genom olika värmebehandlingsprocesser.

Koncernen består av moderbolaget Skåne-möllan AB samt intressebolaget Mel-Compagniet ApS, Danmark. Dessutom ingår i koncernen ett helägt vilande dotterbolag, Svalöf-Food Aktiebolag. Moderbolaget är ett registrerat publikt aktiebolag med säte i Svalövs kommun, Sverige. Huvudkontorets adress är Silosgatan 5, 268 75 Tågarp. Aktien i Skåne-möllan är noterad på First North, Nasdaq Stockholm.

Denna koncernredovisning har den 31 mars 2023 godkänts av styrelsen för offentliggörande. Moderbolagets och koncernens respektive resultat- och balansräkning blir föremål för fastställelse på årsstämman den 26 april 2023.

Koncern- och årsredovisning är avgiven i svenska kronor och avser 1 januari–31 december för resultaträkningsrelaterade poster respektive den 31 december för balansräkningsrelaterade poster. Samtliga belopp i kkr om ej annat anges.

Not 2 Sammanfattning av viktiga redovisningsprinciper

Grunder för rapporternas upprättande

Koncernredovisning har upprättats med tillämpning av Årsredovisningslagen, RFR 1 Kompletterande redovisningsregler för koncerner samt International Financial Reporting Standards (IFRS) sådana de antagits av EU samt tolkningsuttalanden från International Financial Reporting Interpretations Committee (IFRIC). Tillämpade principer är oförändrade i jämförelse med föregående år om inget annat framgår nedan.

Att upprätta rapporter i överensstämmelse med IFRS kräver användning av en del viktiga uppskattningar för redovisningsändamål. Vidare krävs att ledningen gör vissa bedömningar vid tillämpningen av koncernens redovisningsprinciper. Uppskattningarna och antagandena är baserade på historiska erfarenheter och ett antal andra faktorer som under rådande förhållanden synes vara rimliga. Moderbolaget tillämpar årsredovisningslagen och RFR 2 Redovisning för juridiska personer.

Nya och ändrade standarder som tillämpas av koncernen
Inga nya standarder började gälla från och med 1 januari 2022.

Det finns heller inte några nya standarder som kommer att börja gälla för räkenskapsåret med start 1 januari 2023.

Av de ändringar som skett av befintliga standarder bedöms det inte finnas några ändringar som i nuläget har någon väsentlig påverkan på den finansiella rapporten.

Grunder för redovisningen

Koncernens tillgångar och skulder har redovisats till anskaffningsvärden förutom vissa finansiella tillgångar och skulder som är värderade till verkligt värde via resultaträkningen. De balansposter som rubriceras omsättningstillgångar och kortfristiga skulder förväntas återvinnas eller betalas inom 12 månader. Alla andra balansposter förväntas återvinnas eller betalas senare.

Koncernredovisning

Dotterföretag

Dotterföretag är företag över vilka koncernen har bestämmande inflytande. Koncernen kontrollerar ett företag när den exponeras eller har rätt till rörlig avkastning från sitt innehav i företaget och har möjlighet att påverka avkastningen genom sitt inflytande i företaget. Dotterföretag inkluderas i koncernredovisningen från och med den dag då det bestämmande inflytandet överförs till koncernen. De exkluderas ur koncernredovisningen från och med den dag då det bestämmande inflytandet upphör. Förvärvsmetoden används för redovisning av koncernens rörelseförvärv. Köpeskillingen för förvärvet av ett dotterföretag utgörs av verkligt värde på överlåtna tillgångar och skulder som koncernen ådrar sig till tidigare ägare av det förvärvade bolaget och de aktier som emitterats av koncernen. I köpeskillingen ingår även verkligt värde på alla tillgångar eller skulder som är en följd av en överenskommelse om villkorad köpeskillning. Identifierbara förvärvade tillgångar och övertagna skulder i ett rörelseförvärv värderas inledningsvis till verkliga värden på förvärvsdagen. Förvärvsrelaterade kostnader kostnadsförs när de uppstår. För varje förvärv avgör koncernen om innehav utan bestämmande inflytande i det förvärvade företaget

redovisas till verkligt värde eller till innehavets proportionella andel i det redovisade värdet av det förvärvade företagens identifierbara nettotillgångar.

Koncerninterna transaktioner, balansposter samt orealiserade vinster och förluster på transaktioner mellan koncernföretag elimineras. Redovisningsprinciperna för dotterföretag har i förekommande fall ändrats för att garantera en konsekvent tillämpning av koncernens principer.

Innehav utan bestämmande inflytande i dotterföretagens resultat och eget kapital redovisas separat i koncernens resultaträkning, rapport över totalresultat, rapport över förändringar i eget kapital och balansräkning.

Intresseföretag

Intresseföretag är de företag där koncernen har ett betydande men inte bestämmande inflytande, vilket i regel gäller för aktieinnehav med mellan 20 och 50 % av rösterna. Intressebolag redovisas enligt kapitalandelsmetoden. Detta innebär att koncernens andel av bolagets resultat ingår i koncernens resultaträkning. Bolaget redovisar dock ett innehav med lägre procentuellt innehav fortsatt som intressebolag beroende på bedömning om fortsatt betydande inflytande.

I koncernens resultaträkning redovisas resultatandelar från intressebolag brutto under egen rad inom rörelseresultatet, och koncernens andel i intressebolagens skatt redovisas under raden skatt på årets resultat.

Omräkning av utländsk valuta

Poster som ingår i de finansiella rapporterna för de olika enheterna i koncernen är redovisade i den valuta som används i den ekonomiska miljö där respektive företag huvudsakligen är verksamt (funktionell valuta). I koncernredovisningen används svenska kronor, som är moderbolagets funktionella valuta och rapporteringsvaluta.

Transaktioner i utländsk valuta omräknas till funktionell valuta enligt de valutakurser som gäller på transaktionsdagen. Valutakursdifferenser uppkommer vid betalning av sådana poster (realiserade). Fordringar och skulder i en annan valuta än den funktionella valutatan omräknas till balansdagens kurs (orealiserade). Kursdifferenser, realiserade och orealiserade, avseende poster som är hänförliga till rörelsen redovisas som övriga rörelseintäkter eller övriga rörelsekostnader medan kursdifferenser av finansiell karaktär redovisas inom finansnettot.

Segmentrapportering

Ett segment är en redovisningsmässigt identifierbar del av koncernen som antingen tillhandahåller produkter eller tjänster (rörelsegrenar) eller tillhandahåller varor eller tjänster inom en viss ekonomisk omgivning (geografiskt område), som är utsatta för risker och möjligheter som skiljer sig från andra segment. För Skåne-möllans del utgör geografiska områden på vilken indelning i segment sker.

Kassaflödesanalys

Kassaflödesanalysen upprättas enligt indirekt metod. Det redovisade kassaflödet omfattar endast transaktioner som medför in- eller utbetalningar. I likvida medel i balansräkningen ingår kassa och banktillgodohavanden samt spärrade banktillgodohavanden som förväntas bli reglerade inom 12 månader efter balansdagen. I likvida medel i kassaflödesanalysen ingår kassa och banktillgodohavanden.

Intäktsredovisning

Fakturerad försäljning omfattar försäljning av kvarnprodukter. Intäkter redovisas i resultaträkningen när det är möjligt att beräkna inkomsten på ett tillförlitligt sätt och det är sannolikt att de ekonomiska fördelarna kommer att tillfalla koncernen. Intäkterna utgörs av det verkliga värdet av sålda varor exklusive eventuella rabatter, mervärdesskatt och andra eventuella skatter.

Ränteintäkter intäktsredovisas över löptiden med tillämpning av effektivräntemetoden. Utdelningsintäkter redovisas när rätten att erhålla betalning har fastställts.

Materiella anläggningstillgångar

Materiella anläggningstillgångar redovisas till anskaffningsvärde minskat med ackumulerade avskrivningar och eventuella nedskrivningar. Utgifter för förbättring av tillgångarnas prestanda, utöver ursprunglig nivå, ökar tillgångarnas redovisade värde.

Not 2 Forts.

Avskrivningarna baseras på anskaffningsvärden vilka, efter avdrag för eventuella restvärden, fördelas över uppskattad nyttjandeperiod. Nyttjandeperiod och restvärde prövas varje balansdag och justeras vid behov. Avskrivningarna baseras på följande nyttjandeperioder:

| | |
|------------------------|----------|
| Fabriksinventarier | 5–20 år |
| Byggnadsinventarier | 5 år |
| Datorer och elektronik | 5 år |
| Transportinventarier | 3–10 år |
| Silos | 10–20 år |
| Övriga inventarier | 5–10 år |
| Markanläggning | 20 år |
| Byggnader | 25 år |

Nedskrivningar

Tillgångar som skrivs av bedöms med avseende på värdenedgång närhelst händelser eller förändringar i förhållanden indikerar att det redovisade värdet kanske inte är återvinningsbart. En nedskrivning görs med det belopp varmed tillgångens redovisade värde överstiger dess återvinningsvärde. Återvinningsvärdet är det högre av tillgångens verkliga värde minskat med försäljningskostnader och dess nyttjandevärde. Vid bedömning av nedskrivningsbehov grupperas tillgångar på de lägsta nivåer där det finns separata identifierbara kassaflöden. För tillgångar, andra än finansiella tillgångar, som tidigare har skrivits ner görs per varje balansdag en prövning av om återföring bör göras. Nedskrivningar redovisas över resultaträkningen.

Leasing

Leasingavtal enligt IFRS 16 skall redovisas som finansiell leasing. Skåne-möllan bedöms inte ha några väsentliga finansiella leasingavtal varför dessa redovisas avvikande från IFRS 16. Samtliga leasingavtal redovisas som operationella leasingavtal, vilket innebär att leasingavgiften fördelas linjärt över leasingperioden.

Varulager

Varulagret redovisas till det lägsta av anskaffningsvärdet och nettoförsäljningsvärdet. Anskaffningsvärdet fastställs med användning av först in-, först ut-metoden (FIFU). Nettoförsäljningsvärdet är det uppskattade försäljningspriset i den löpande verksamheten, med avdrag för tillämpliga rörliga försäljningskostnader.

Finansiella instrument

Koncernen klassificerar sina finansiella instrument i följande kategorier. Klassificeringen är beroende av för vilket syfte instrumentet förvärvats.

Finansiella tillgångar värderade till verkligt värde via resultaträkningen

Denna klass av finansiella instrument utgörs av finansiella tillgångar som innehas för handel. En finansiell tillgång klassas i denna kategori om den förvärvats huvudsakligen i syfte att säljas inom kort. Derivatinstrument ingår alltid i denna klass utom i det fall derivatet utgör en del i en säkringstransaktion. På balansdagen finns inga finansiella tillgångar värderade till verkligt värde via resultaträkningen.

Finansiella tillgångar som hålles till förfall

Finansiella tillgångar i kategorin som hålles till förfall är anskaffade med avsikt och finansiell förmåga att behållas till förfallotidpunkten. Dessa finansiella instrument värderas till upplupet anskaffningsvärde med tillämpning av effektivräntemetoden.

Finansiella tillgångar som kan säljas

I denna klass återfinns finansiella tillgångar som kan säljas och som inte är derivat. Finansiella instrument i denna kategori värderas till verkligt värde och värdeförändringen redovisas över eget kapital. Skåne-möllan har inte haft några finansiella tillgångar hänförliga till denna kategori under räkenskapsåret.

Lånefordringar och kundfordringar

Lånefordringar och kundfordringar har fastställda betalningar och innehas utan handelssyfte. De ingår i omsättningstillgångar med undantag för de poster med förfalldag mer än 12 månader efter balansdagen, vilka klassificeras som anläggningstillgångar. Värdering sker inledningsvis till verkligt värde och därefter till upplupet anskaffningsvärde med tillämpning av effektivräntemetoden, minskat med eventuell reservering för värdeminskning. En reserv för värdeminskning görs när det finns objektiva bevis för att koncernen inte kommer att kunna erhålla alla belopp som är förfallna enligt fordringarnas ursprungliga villkor. Reservens storlek utgörs av skillnaden mellan tillgångens redovisade värde och nuvärdet av bedömda framtida kassaflöden.

Låneskulder och leverantörsskulder

Låneskulder och leverantörsskulder redovisas inledningsvis till verkligt värde och därefter till upplupet anskaffnings värde med tillämpning av effektivräntemetoden.

Köp och försäljningar av finansiella instrument redovisas på affärsdagen, d v s den dag då bindande avtal ingås. Samtliga finansiella instrument vilka inte värderas till verkligt värde, värderas inledningsvis till anskaffningskostnad plus transaktionskostnader.

Skatt

Redovisning av skatt inkluderar aktuell skatt samt uppskjuten skatt. För poster som redovisas i resultaträkningen redovisas tillhörande skatt i resultaträkningen och för poster som redovisas direkt mot eget kapital redovisas skatten direkt mot eget kapital.

Uppskjuten skatt beräknas enligt balansräkningsmetoden på alla väsentliga temporära skillnader. En temporär skillnad finns när det bokförda värdet på en tillgång eller skuld skiljer sig från det skattemässiga värdet. En sådan skillnad kan uppkomma till exempel vid en upp- eller nedskrivning av en tillgång eller när tillämpade redovisningsprinciper skiljer sig åt mellan enskilt koncernföretags redovisning och koncernredovisningen.

Uppskjutna skattefordringar redovisas i den omfattning det är troligt att framtida skattemässiga överskott kommer att finnas mot vilka de temporära skillnaderna kan nyttjas.

Ersättningar till anställda

Koncernens planer för ersättning efter avslutad anställning omfattar endast sådana planer som ska hanteras som avgiftsbestämda pensionsplaner. I avgiftsbestämda planer betalar företaget fastställda avgifter till en separat juridisk enhet. När avgiften är betald har företaget inga ytterligare förpliktelser. Ersättning till anställda så som lön och pension redovisas som kostnad under den period när de anställda utfört de tjänster som ersättningen avser.

Avsättningar

Avsättningar görs för kända eller befarade risker efter individuell prövning.

Resultat per aktie

Beräkningen av resultat per aktie baseras på periodens resultat i koncernen hänförligt till moderbolagets aktieägare och på det vägda genomsnittliga antalet aktier utestående under perioden.

Moderbolagets redovisningsprinciper

Moderbolaget tillämpar årsredovisningslagen och RFR 2 Redovisning för juridiska personer. RFR 2 kräver att moderbolaget tillämpar samma redovisningsprinciper som koncernen, d v s IFRS i den omfattning som RFR 2 tillåter.

Skillnader mellan koncernens och moderbolagets redovisningsprinciper

I de fall moderbolaget tillämpar andra redovisningsprinciper än koncernen anges detta nedan.

Innehav i dotterföretag

Innehav i dotterföretag värderas utifrån anskaffningsvärde. I de fall det redovisade värdet avseende investeringen överstiger återvinningsvärdet, sker nedskrivning.

Leasing

I moderbolaget klassificeras all leasing som operationell oavsett ekonomisk innebörd.

Skatter

I moderbolaget redovisas obeskattade reserver inklusive uppskjuten skatteskuld. I koncernredovisningen delas däremot obeskattade reserver upp på uppskjuten skatteskuld och eget kapital.

Uppställningsform för resultat- och balansräkning

Moderbolaget följer ÅRLs uppställningsform för resultat- och balansräkning, vilket bland annat innebär en annan uppställningsform för eget kapital.

Not 3 Finansiell riskhantering och kapitalrisk

Finansiella riskfaktorer

Koncernen utsätts genom sin verksamhet för olika finansiella risker så som marknadsrisk (inkl. valutarisk, ränterisk och prISRISK, kreditrisk och likviditetsrisk). Koncernens övergripande riskhanteringspolicy, vilken fastställts av styrelsen, är att eftersträva minimala ogynnsamma effekter på finansiellt resultat och ställning.

Marknadsrisk

Valutarisk

Bolaget har en begränsad inköpsvolym från utlandet. Exporten sker normalt i svensk valuta. Då bolaget utnyttjar terminssäkring är löptiden normalt direkt kopplad/anpassad till leveranstidpunkten för varuinköpen, varför anskaffningskostnaden i samband med detta är känd i samband med affärstransaktionens ingång. Sammantaget bedöms valutariskerna som låga.

Av koncernens totala valutakursdifferens har 43 (9) kkr redovisats i rörelseresultatet och 0 (0) kkr i finansnettot. I den konsoliderade koncernen finns exponering för valutarisk avseende kundfordringar och leverantörsskulder. Om samtliga valutor skulle varit 5 % högre/lägre skulle koncernens resultat på grund av exponeringen påverkats med ca 0 (0) kkr baserat på exponeringen per balansdagen. Påverkan är motsvarande för moderbolaget.

Ränterisk

Ränterisk är risken att värdet på finansiella instrument varierar på grund av förändringar i marknadsräntor. Några räntebärande finansiella skulder finns inte. Koncernen har endast finansiella tillgångar som är räntebärande. Beräknat utifrån finansiella räntebärande tillgångar per den 31 december 2022 skulle en procentenhets förändring av marknadsräntan påverka koncernens resultat med 443 (724) kkr. Koncernens mål för överskottslikviditet är att maximera avkastningen inom fastställda riktlinjer samtidigt som ränterisken begränsas. Dessutom eftersträvas en hög finansiell flexibilitet för att kunna tillgodose uppkommande behov av likviditet. Snitträntan på koncernens/moderbolagets räntebärande finansiella tillgångar var under året 0,4 (0,0) %. Ränterisken bedöms som låg.

Prisrisk

Koncernen är inte exponerad för någon prisrisk avseende aktier klassificerade som finansiella instrument värderade till verkligt värde via resultaträkningen eller finansiella tillgångar som kan säljas.

Kreditrisk

Kreditrisken är risken att en part i en transaktion med ett finansiellt instrument inte kan fullgöra sitt åtagande. Den maximala exponeringen för kreditrisk avseende finansiella tillgångar uppgick till den 31 december 2022 till 75,7 (99,9) Mkr. I övrigt föreligger inte någon betydande koncentration av kreditrisk, geografiskt eller till ett visst kundsegment.

Andelen förfallna ej reserverade fordringar över 180 dagar utgjorde 0,0 (0,0) % av de totala kundfordringarna per balansdagen.

Likviditetsrisk

Försiktighet i hanteringen av likviditetsrisk innebär att inneha tillräckliga likvida medel och säljbara värdepapper alternativt avtalade kreditmöjligheter för att kunna stänga marknadspositioner. Likviditetsrisken bedöms i nuläget vara mycket låg, främst beroende på koncernens goda likviditet.

Hantering av kapitalrisk

Koncernens mål avseende kapitalstruktur definierad som eget kapital är att trygga koncernens förmåga att fortsätta sin verksamhet för att kunna generera avkastning till aktieägarna och nytta till andra intressenter samt att kapitalstrukturen är optimal med hänsyn till kostnaden för kapitalet. Utdelning till aktieägarna, inlösen av aktier, utfärdande av nya aktier eller försäljning av tillgångar är exempel på åtgärder som koncernen kan använda sig av för att justera kapitalstrukturen.

Not 4 Viktiga uppskattningar och bedömningar för redovisningsändamål

Uppskattningar och bedömningar utvärderas löpande och baseras på historisk erfarenhet och andra faktorer, inklusive förväntningar på framtida händelser som anses rimliga under rådande förhållanden.

Företagsledningen gör uppskattningar och antaganden om framtiden, vilka påverkar redovisade värden. Följden blir att redovisade belopp i dessa fall sällan kommer att motsvara de verkliga belopp-

pen. De uppskattningar och antaganden som innebär en betydande risk för väsentliga justeringar i redovisade värden under kommande räkenskapsår anges i huvuddrag nedan.

Nyttjandeperiod materiella anläggningstillgångar

Koncernledningen fastställer bedömd nyttjandeperiod och därmed sammanhängande avskrivning för koncernens materiella anläggningstillgångar. Dessa uppskattningar baseras på historisk kunskap om motsvarande tillgångars nyttjandeperiod. Nyttjandeperiod samt bedömda restvärden provas varje balansdag och justeras vid behov.

Värdering av kundfordringar

Kundfordringar redovisas inledningsvis till verkligt värde och därefter till upplupet anskaffningsvärde med tillämpning av effektivräntemetoden, minskat med eventuell reservering för värdeminskning. En värdeminskning sker när företagsledningen bedömer att det finns objektiva bevis för att ett belopp inte kommer att erhållas. Bedömningen om när det finns objektiva bevis påverkar således värderingen. En felaktig bedömning kan leda till att kundfordringarna en enskild period antingen är för högt eller för lågt värderade.

Not 5 Närståendetransaktioner

Skåne-möllan definierar koncernbolag samt ledande befattningshavare, styrelseledamöter och nära familjemedlemmar till dessa personer som närstående. Transaktioner med koncernföretag framgår av not 8 Inköp och försäljning mellan koncernföretag. Utbetalningar i form av lön och andra ersättningar till ledande befattningshavare samt andra transaktioner med närstående, framgår av not 9 Löner och ersättningar.

Utöver detta köper och säljer Skåne-möllan löpande mjölprodukter till Mel-Compagniet ApS och Norgesmöllene AS. Dessa transaktioner framgår av not 22.



UPPLYSNINGAR TILL ENSKILDA POSTER

Not 6 Segmentinformation

Fastställda rörelsesegment vilka sammanfaller med rapporteringen är försäljning av förädlade ceralieprodukter på två olika geografiska marknader, nämligen Sverige och övriga Europa. I resultatet för varje segment ingår samtliga rörelseintäkter och rörelsekostnader.

Bland rörelsekostnaderna ingår samtliga avskrivningar på materiella anläggningstillgångar och samtliga omsättningstillgångar utom likvida medel och skattefordringar.

| Koncernen | 2022 | | | 2021 | | |
|-----------------------|---------|---------------|---------|---------|---------------|---------|
| | Sverige | Övriga Europa | Totalt | Sverige | Övriga Europa | Totalt |
| Nettoomsättning | 244 698 | 27 262 | 271 960 | 190 036 | 23 921 | 213 957 |
| Rörelseresultat | 21 962 | 3 944 | 25 906 | 23 103 | 4 012 | 27 115 |
| Varav Intresseföretag | 0 | 1 469 | 1 469 | 29 | 1 108 | 1 137 |
| Avskrivningar | 5 926 | 660 | 6 586 | 5 875 | 739 | 6 614 |

Not 7 Kostnadslagsindelad resultaträkning

| | Koncernen | | Moderbolaget | |
|---|-----------|----------|--------------|----------|
| | 2022 | 2021 | 2022 | 2021 |
| Nettoomsättning | 271 960 | 213 957 | 271 960 | 213 957 |
| Förändring av lagervaror under tillverkning och färdiga varor | 1 597 | -5 611 | 1 597 | -5 611 |
| Summa rörelsens intäkter | 273 557 | 208 346 | 273 557 | 208 346 |
| Råvaror och förnödenheter | -185 106 | -122 329 | -185 106 | -122 329 |
| Övriga externa kostnader | -31 481 | -29 946 | -31 481 | -29 946 |
| Personalkostnader | -25 948 | -23 479 | -25 948 | -23 479 |
| Avskrivningar | -6 585 | -6 614 | -6 585 | -6 614 |
| Andel i intresseföretags resultat | 1 469 | 1 137 | - | - |
| Summa rörelsens kostnader | -247 651 | -181 231 | -249 120 | -182 368 |
| Rörelseresultat | 25 906 | 27 115 | 24 437 | 25 978 |

Not 8 Inköp och försäljning mellan koncernföretag

Inga inköp eller försäljningar har skett mellan koncernbolag varken under året eller föregående år.

Not 9 Löner och andra ersättningar

Dotterföretaget har inga anställda.

| | Koncernen/Moderbolaget | |
|----------------------|------------------------|------|
| | 2022 | 2021 |
| Medeltalet anställda | | |
| Kvinnor | 5 | 5 |
| Män | 25 | 24 |
| Summa | 30 | 29 |

| | Fördelning antal anställda i % | |
|---------|--------------------------------|-------|
| | 2022 | 2021 |
| Kvinnor | 17 % | 17 % |
| Män | 83 % | 83 % |
| Summa | 100 % | 100 % |

Företagsledning

| | 2022 | | 2021 | |
|------------------------------|---------|------|---------|------|
| | Kvinnor | Män | Kvinnor | Män |
| Moderbolaget | | | | |
| Styrelse | 17 % | 83 % | 17 % | 83 % |
| VD och övrig företagsledning | 25 % | 75 % | 25 % | 75 % |
| Dotterbolag | | | | |
| Styrelse | 33 % | 67 % | 33 % | 67 % |

| | Koncernen/Moderbolaget | |
|--|------------------------|--------|
| | 2022 | 2021 |
| Löner och andra ersättningar till styrelse och VD | 2 097 | 1 895 |
| Pensionskostnader till styrelse och VD | 545 | 406 |
| Löner och andra ersättningar till övriga anställda | 16 031 | 14 899 |
| Pensionskostnader till övriga anställda | 976 | 1 383 |
| Övriga sociala kostnader | 5 759 | 4 971 |
| Summa | 25 408 | 23 554 |
| Varav totalt utbetalda bonuslöner | 496 | 512 |

Not 13 Forts.

| | Koncernen | | Moderbolaget | |
|---|--------------|--------------|--------------|--------------|
| | 2022 | 2021 | 2022 | 2021 |
| Skatt på årets resultat | | | | |
| <i>Teoretisk skatt</i> | | | | |
| Redovisat resultat före skatt | 26 247 | 27 174 | 20 937 | 36 283 |
| Skatt enligt gällande skattesats 20,6 % | 5 407 | 5 598 | 4 313 | 7 474 |
| <i>Avstämning av redovisad skatt</i> | | | | |
| Skillnad schablonskatt andel intressebolag mot nettoskatt | 23 | 16 | – | – |
| Ej avdragsgilla kostnader | 15 | 13 | 15 | 37 |
| Ej skattepliktiga intäkter | – | –318 | –128 | –3 564 |
| Schablonintäkt Periodiseringsfond | 73 | 28 | 73 | 28 |
| Effekt ändrad skattesats | –47 | –67 | – | 39 |
| Summa | 5 471 | 5 269 | 4 273 | 4 014 |

Skattesats

Den gällande skattesatsen har beräknats med utgångspunkt från den skattesats som gäller för moderbolaget och har uppgått till 20,6 %.

Temporära skillnader

Temporära skillnader föreligger i de fall tillgångarnas eller skuldernas redovisade respektive skattemässiga värden är olika.

Temporära skillnader avseende följande poster har resulterat i uppskjutna skatteskulder och uppskjutna skattefordringar.

| | Koncernen | | Moderbolaget | |
|-----------------------------|---------------|--------------|--------------|------------|
| | 2022 | 2021 | 2022 | 2021 |
| Uppskjutna skattefordringar | | | | |
| Kundfordringar | 23 | 336 | 23 | 336 |
| Summa | 23 | 336 | 23 | 336 |
| Uppskjutna skatteskulder | | | | |
| Obeskattade reserver | 10 449 | 9 577 | – | – |
| Summa | 10 449 | 9 577 | 0 | 0 |

Not 14 Materiella anläggningstillgångar

| | Koncernen | | Moderbolaget | |
|---|-----------|---------|--------------|---------|
| | 2022 | 2021 | 2022 | 2021 |
| Byggnader och mark | | | | |
| Ingående anskaffningsvärde | 29 089 | 26 395 | 29 089 | 26 395 |
| Inköp | – | 2 694 | – | 2 694 |
| Utgående ackumulerade anskaffningsvärden | 29 089 | 29 089 | 29 089 | 29 089 |
| Ingående avskrivningar | 14 625 | 13 607 | 14 625 | 13 607 |
| Årets avskrivningar | 1 017 | 1 018 | 1 017 | 1 018 |
| Utgående ackumulerade avskrivningar | 15 642 | 14 625 | 15 642 | 14 625 |
| Redovisat värde | 13 447 | 14 464 | 13 447 | 14 464 |
| Taxeringsvärden fastigheter | 10 405 | 10 405 | 10 405 | 10 405 |
| I byggnader och mark ingår även markanläggning med ett anskaffningsvärde om 3 081 (3 081). | | | | |
| Maskiner och andra tekniska anläggningar | | | | |
| Ingående anskaffningsvärde | 170 314 | 162 280 | 170 314 | 162 280 |
| Inköp | 4 261 | 8 034 | 4 261 | 8 034 |
| Omklassificering | 6 259 | 0 | 6 259 | 0 |
| Utgående ackumulerade anskaffningsvärden | 180 834 | 170 314 | 180 834 | 170 314 |
| Ingående avskrivningar | 148 008 | 143 116 | 148 008 | 143 116 |
| Årets avskrivningar | 4 802 | 4 892 | 4 802 | 4 892 |
| Utgående ackumulerade avskrivningar | 152 810 | 148 008 | 152 810 | 148 008 |
| Redovisat värde | 28 024 | 22 306 | 28 024 | 22 306 |
| I maskiner och andra tekniska anläggningar ingår även byggnadsinventarier med ett anskaffningsvärde om 71 313 (71 313). | | | | |
| Inventarier, verktyg och installationer | | | | |
| Ingående anskaffningsvärde | 16 837 | 16 837 | 16 837 | 16 837 |
| Inköp | 674 | 0 | 674 | 0 |
| Utgående ackumulerade anskaffningsvärden | 17 511 | 16 837 | 17 511 | 16 837 |
| Ingående avskrivningar | 14 014 | 13 309 | 14 014 | 13 309 |
| Årets avskrivningar | 767 | 705 | 767 | 705 |
| Utgående ackumulerade avskrivningar | 14 781 | 14 014 | 14 781 | 14 014 |
| Redovisat värde | 2 730 | 2 824 | 2 730 | 2 824 |
| Pågående nyanläggning och förskott avseende materiella anläggningstillgångar | | | | |
| Ingående anskaffningsvärde | 6 259 | 2 910 | 6 259 | 2 910 |
| Omklassificering | –6 259 | –2 910 | –6 259 | –2 910 |
| Inköp | 629 | 6 259 | 629 | 6 259 |
| Utgående ackumulerade anskaffningsvärden | 629 | 6 259 | 629 | 6 259 |
| Redovisat värde | 629 | 6 259 | 629 | 6 259 |

2025050204434

Not 15 Finansiella anläggningstillgångar

| | Koncernen | | Moderbolaget | |
|--|-----------|---------|--------------|--------|
| | 2022 | 2021 | 2022 | 2021 |
| Andelar i koncernföretag | | | | |
| Ingående anskaffningsvärde | — | — | 50 | 50 |
| Redovisat värde | 0 | 0 | 50 | 50 |
| Andelar i intresseföretag | | | | |
| Ingående anskaffningsvärde | 3 286 | 19 103 | 2 637 | 3 732 |
| Årets avyttring | — | -16 295 | — | -1 095 |
| Omräkningsdifferens | 329 | 52 | — | — |
| Erhållen utdelning | -619 | -467 | — | — |
| Årets resultatandel | 1 469 | 1 137 | — | — |
| Avgår årets skatt resultatandel | -326 | -244 | — | — |
| Redovisat värde | 4 139 | 3 286 | 2 637 | 2 637 |
| Andra långfristiga värdepappersinnehav | | | | |
| Ingående anskaffningsvärde | 5 | 5 | 5 | 5 |
| Ökning genom förvärv | 379 | — | 379 | — |
| Redovisat värde | 384 | 5 | 384 | 5 |

Not 16 Andelar i koncernföretag

| | Antal andelar | Ägarandel | 2022 Redovisat värde | 2021 Redovisat värde |
|--|---------------|-----------|-------------------------|-------------------------|
| Moderbolaget | | | | |
| Svalöf-Food Aktiebolag | 1 000 | 100 % | 50 | 50 |
| Redovisat värde | | | 50 | 50 |
| Uppgifter om koncernföretagens organisationsnummer och säte: | | | | |
| | Org.nr | Säte | | |
| Svalöf-Food Aktiebolag | 556152-5808 | Svalöv | Bolaget är vilande | |

Not 17 Andelar i intresseföretag

| Koncernen | 2022 | | | 2021 | |
|--|---------------|------------------------------|---------------------------------|------------------------------|---------------------------------|
| | Kapitalandel | Andel av resultat före skatt | Redovisat värde av kapitalandel | Andel av resultat före skatt | Redovisat värde av kapitalandel |
| Vallåkra Lantmannaaffär AB | — | — | — | 29 | — |
| Mel-Compagniet ApS | 17 % | 1 469 | 4 139 | 1 108 | 3 286 |
| Redovisat värde | | 1 469 | 4 139 | 1 137 | 3 286 |
| Moderbolaget | | | 2022 | 2021 | |
| | Antal andelar | Ägarandel | Redovisat värde | Redovisat värde | |
| Mel-Compagniet ApS | 544 | 17 % | 2 637 | 2 637 | |
| Redovisat värde | | | 2 637 | 2 637 | |
| Uppgifter om intressebolagens organisationsnummer och säte | | | | | |
| | Org.nr | Säte | | | |
| Mel-Compagniet ApS* | 15 39 17 82 | Kolding, Danmark | | | |

* Mel-Compagniet ApS bedriver försäljning av bageriprodukter.

Sammandragen information från balansräkningen:

| | Mel-Compagniet ApS | |
|-----------------------|--------------------|--------|
| | 2022 | 2021 |
| Anläggningstillgångar | 13 279 | 12 152 |
| Omsättningstillgångar | 68 138 | 54 726 |
| Summa tillgångar | 81 417 | 66 878 |
| Långfristiga skulder | 4 022 | 3 944 |
| Kortfristiga skulder | 53 050 | 43 596 |
| Summa skulder | 57 072 | 47 540 |
| Nettotillgångar | 24 345 | 19 338 |

Sammandragen information om resultat:

| | Mel-Compagniet ApS | |
|-----------|--------------------|--------|
| | 2022 | 2021 |
| Intäkter* | 26 719 | 17 752 |
| Resultat | 6 726 | 5 082 |

* Mel-Compagniet ApS intäkt avser bruttoresultat

Avstämning av finansiell information i sammandrag:

| | Mel-Compagniet ApS | |
|---|--------------------|--------|
| | 2022 | 2021 |
| Ingående nettotillgångar | 19 338 | 16 688 |
| Årets resultat | 6 726 | 5 082 |
| Utdelning | -3 641 | -2 751 |
| Omräkningsdifferenser | 1 922 | 319 |
| Utgående nettotillgångar | 24 345 | 19 338 |
| Innehav i intresseföretag (andel): 17 % | 4 139 | 3 286 |
| Redovisat värde | 4 139 | 3 286 |

Not 18 Andra långfristiga värdepappersinnehav

| | Koncernen | | Moderbolaget | |
|----------------------------|-----------|------|--------------|------|
| | 2022 | 2021 | 2022 | 2021 |
| Ingående anskaffningsvärde | 5 | 5 | 5 | 5 |
| Ökning genom förvärv | 379 | — | 379 | — |
| Redovisat värde | 384 | 5 | 384 | 5 |

Avser 3,1 % (3,8 %) i cReal Food AB (556837-1206).

Not 19 Finansiella tillgångar och skulder

| | Koncernen | | Moderbolaget | |
|---|-----------|---------|--------------|---------|
| | 2022 | 2021 | 2022 | 2021 |
| Kundfordringar | 29 320 | 24 590 | 29 320 | 24 590 |
| Fordringar hos intressebolag | 800 | 708 | 800 | 708 |
| Övriga fordringar | 1 263 | 1 704 | 1 263 | 1 704 |
| Förutbetalda kostnader/upplupna intäkter, finansiella | 59 | — | — | — |
| Likvida medel | 44 302 | 72 429 | 44 302 | 72 429 |
| Summa finansiella fordringar | 75 744 | 99 431 | 75 685 | 99 431 |
| Förutbetalda kostnader och upplupna intäkter, icke finansiella samt skattefordran | 1 145 | 1 835 | 1 204 | 1 835 |
| Summa fordringar | 76 889 | 101 266 | 76 889 | 101 266 |

Finansiella tillgångar och skulder återfinns inom kategorin lånefordringar och kundfordringar samt derivat. Redovisade värden överensstämmer i allt väsentligt med verkligt värde. Den maximala exponeringen för kreditrisk per balansdagen är det verkliga värdet. Panter som säkerhet för fordringar finns inte.

Per den 31 december 2022 har koncernen redovisat ett resultat avseende osäkra kundfordringar på 0 (0) kkr. Reserven för osäkra kundfordringar uppgick till 150 (150) kkr per den 31 december 2022. Beloppen för moderbolaget är desamma. De nedskrivningar som gjorts är individuellt bedömda. Åldersanalysen av dessa är enligt nedan.

| | Koncernen | | Moderbolaget | |
|------------------------------------|-----------|------|--------------|------|
| | 2022 | 2021 | 2022 | 2021 |
| Kundriskreservering | | | | |
| Förfallna mindre än 3 mån | 83 | 127 | 83 | 127 |
| Förfallna 3–6 mån | 28 | 5 | 28 | 5 |
| Förfallna mer än 6 mån | 39 | 18 | 39 | 18 |
| Summa reserv osäkra kundfordringar | 150 | 150 | 150 | 150 |

Förändringar i reserven för osäkra kundfordringar är enligt följande:

| | Koncernen | | Moderbolaget | |
|---|-----------|------|--------------|------|
| | 2022 | 2021 | 2022 | 2021 |
| Ingående värde 01-01 | 150 | 150 | 150 | 150 |
| Reservering för osäkra kundfordringar | 0 | 0 | 0 | 0 |
| Fordringar som skrivits bort under året | 0 | 0 | 0 | 0 |
| Utgående värde 12-31 | 150 | 150 | 150 | 150 |

| | Koncernen | | Moderbolaget | |
|--|-----------|--------|--------------|--------|
| | 2022 | 2021 | 2022 | 2021 |
| Åldersfördelning kundfordringar | | | | |
| Förfallna mindre än tre månader | 1 918 | 1 295 | 1 918 | 1 295 |
| Förfallna 3–6 månader | 0 | 23 | 0 | 23 |
| Förfallna mer än 6 månader | 0 | 17 | 0 | 17 |
| Ej förfallna | 27 402 | 23 255 | 27 402 | 23 255 |
| Summa | 29 320 | 24 590 | 29 320 | 24 590 |

Per den 31 december 2022 var kundfordringar om 0 (0) kkr förfallna till intresseföretag utan att något nedskrivningsbehov bedöms föreligga. Beloppen för moderbolaget är samma som för koncernen. Dessa kundfordringar ingår ej i uppställningen ovan.

| | Koncernen | | Moderbolaget | |
|----------------------------------|-----------|--------|--------------|--------|
| | 2022 | 2021 | 2022 | 2021 |
| Kundfordringar per valuta | | | | |
| SEK | 29 320 | 24 590 | 29 320 | 24 590 |
| Summa | 29 320 | 24 590 | 29 320 | 24 590 |

Finansiella skulder

Samtliga övriga finansiella skulder har värderats till upplupet anskaffningsvärde. Redovisade värden för kortfristiga finansiella skulder motsvarar i allt väsentligt verkliga värden.

| | Koncernen | | Moderbolaget | |
|---|-----------|--------|--------------|--------|
| | 2022 | 2021 | 2022 | 2021 |
| Leverantörsskulder | 15 330 | 17 832 | 15 330 | 17 832 |
| Upplupna kostnader/Förutbetalda intäkter, finansiella | 311 | — | 311 | — |
| Övriga skulder | 591 | 587 | 591 | 587 |
| Summa finansiella skulder | 16 232 | 18 419 | 16 232 | 18 419 |
| Upplupna kostnader/Förutbetalda intäkter, icke finansiella samt skatteskuld | 4 389 | 5 368 | 4 389 | 5 368 |
| Summa skulder | 20 621 | 23 787 | 20 621 | 23 787 |

Not 20 Periodiseringsposter

| | Koncernen | | Moderbolaget | |
|--|--------------|--------------|--------------|--------------|
| | 2022 | 2021 | 2022 | 2021 |
| Förutbetalda kostnader och upplupna intäkter | | | | |
| Upplupna intäkter | 60 | – | 60 | – |
| Förutbetalda försäkringar | 321 | 553 | 321 | 553 |
| Upplupen återbetalning energiskatt | 514 | 510 | 514 | 510 |
| Övriga poster | 309 | 772 | 309 | 772 |
| Redovisat värde | <u>1 204</u> | <u>1 835</u> | <u>1 204</u> | <u>1 835</u> |
| Upplupna kostnader och förutbetalda intäkter | | | | |
| Upplupna sociala avgifter | 1 247 | 1 444 | 1 247 | 1 444 |
| Löneskulder | 2 437 | 2 269 | 2 437 | 2 269 |
| Övriga poster | 612 | 192 | 612 | 192 |
| Redovisat värde | <u>4 296</u> | <u>3 905</u> | <u>4 296</u> | <u>3 905</u> |

Not 21 Kassa och bank

Koncernen och moderbolaget har ingen checkräkningskredit.

Not 22 Transaktioner med närstående

| | Koncernen / Moderbolaget | |
|--|--------------------------|--------------|
| | 2022 | 2021 |
| Försäljning av varor – Intresseföretag | | |
| Mel-Compagniet ApS | 3 447 | 2 902 |
| | <u>3 447</u> | <u>2 902</u> |
| Inköp av varor – Intresseföretag | | |
| Mel-Compagniet ApS | 127 | 130 |
| | <u>127</u> | <u>130</u> |
| Försäljning av varor – Övriga | | |
| Norgesmøllene AS | 993 | 886 |
| | <u>993</u> | <u>886</u> |

Not 23 Aktiekapital

| | Antal aktier | Kvotvärde | Aktiekapital |
|-------------------------|--------------|-----------|--------------|
| Aktiekapital 2022-12-31 | 11 000 000 | 1 kr | 11 000 |
| Aktiekapital 2021-12-31 | 1 100 000 | 10 kr | 11 000 |

Samtliga aktier är A-aktier. Under året har genomförts en aktiesplit (10:1).

Not 24 Obeskattade reserver

| | Moderbolaget | |
|---|---------------|---------------|
| | 2022 | 2021 |
| Periodiseringsfond räkenskapsår 2022 | 6 800 | 0 |
| Periodiseringsfond räkenskapsår 2021 | 7 000 | 7 000 |
| Periodiseringsfond räkenskapsår 2020 | 6 600 | 6 600 |
| Periodiseringsfond räkenskapsår 2019 | 5 000 | 5 000 |
| Periodiseringsfond räkenskapsår 2018 | 4 800 | 4 800 |
| Periodiseringsfond räkenskapsår 2017 | 4 100 | 4 100 |
| Periodiseringsfond räkenskapsår 2016 | 0 | 3 340 |
| | <u>34 300</u> | <u>30 840</u> |
| Akkumulerade avskrivningar utöver plan | 15 368 | 14 368 |
| | <u>15 368</u> | <u>14 368</u> |
| Redovisat värde | 49 668 | 45 208 |
| Uppskjuten skatt i obeskattade reserver | 10 449 | 9 577 |
| Baserat på skattesats: | 20,6 % | 20,6 % |

Periodiseringsfonder avsatta till 22 % (före 2019) och 21,4 % (2019-2020), kommer att återföras till beskattning om 22 %/21,4 %.

Not 25 Långfristiga skulder

Inga av skulderna förfaller senare än inom 5 år.

Not 26 Ställda säkerheter

| | Koncernen | | Moderbolaget | |
|--|-----------|------|--------------|------|
| | 2022 | 2021 | 2022 | 2021 |
| | Inga | Inga | Inga | Inga |

ÖVRIGA UPPLYSNINGAR**Not 27 Väsentliga händelser efter räkenskapsårets utgång**

Prisosäkerheten på energi är en utmaning.

Not 28 Resultatdisposition

Till bolagsstämmans förfogande står följande medel: (kronor)

| | |
|------------------------|--------------------|
| Balanserade vinstmedel | 92 395 804 |
| Årets vinst | 16 664 092 |
| | <u>109 059 896</u> |

Styrelsen föreslår att vinstmedlen disponeras enligt följande: Att till aktieägarna utdelas 1,40 kr/aktie.

| | |
|---|--------------------|
| Summa utdelning från balanserade vinstmedel | 15 400 000 |
| Balanseras i ny räkning | 93 659 896 |
| | <u>109 059 896</u> |




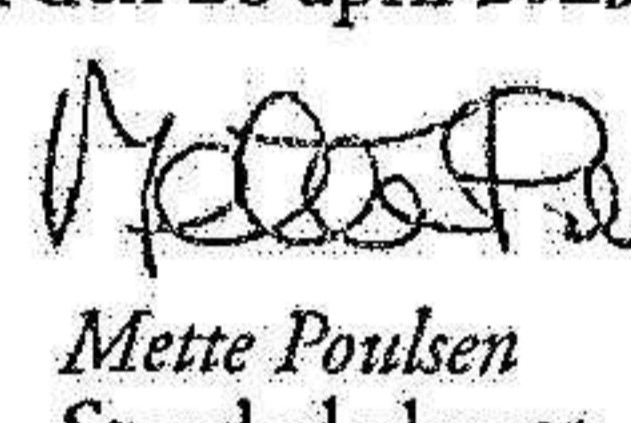

Styrelsens försäkran

Styrelsen och verkställande direktören försäkrar att koncernredovisningen har upprättats i enlighet med internationella redovisningsstandarder IFRS sådana de antagits av EU och ger en rättvisande bild av koncernens ställning och resultat. Årsredovisningen har upprättats i enlighet med god redovisningssed och ger en rättvisande bild av moderbolagets ställning och resultat.

Förvaltningsberättelsen för koncernen och moderbolaget ger en rättvisande översikt över utvecklingen av koncernens och moderbolagets verksamhet, ställning och resultat samt beskriver väsentliga risker och osäkerhetsfaktorer som moderbolaget och de företag som ingår i koncernen står inför.

Resultat- och balansräkningarna kommer att föreläggas bolagsstämman den 26 april 2023 för fastställelse.


Tågarp 2023-03-31

| | | | | |
|---|---|---|--|--|
|  Håkan Sigvant Styrelseordförande |  Björn Gjethammer Styrelseledamot |  Anders Bergstrand Styrelseledamot |  Mette Poulsen Styrelseledamot |  Anders Persson Verkställande direktör/styrelseledamot |
|---|---|---|--|--|

Vår revisionsberättelse har avgivits 2023-03-31

Mazars AB
Rose-Marie Östberg
Auktoriserad revisor

Styrelse



Håkan Sigvant,
Malmö, född 1951.
Invald 2015. Styrelseordförande i Södervidinge Bagaren AB och styrelseordförande i AeM Scandinavia AB.

Björn Gjethammer,
Norge, född 1961.
Invald 2012. CEO i Cernova AS. Styrelseledamot i Skåne-möllan AB genom Norgesmöllene som äger 2 322 920 aktier i Skåne-möllan.

Anders Persson,
Kågeröd, född 1967.
Invald 2014. VD i Skåne-möllan AB, anställd sedan 1994. Antal aktier i Skåne-möllan: 100 direktägda och 3 170 410 via bolag.

Anders Bergstrand,
Malmö, född 1978.
Invald 2013. Styrelseordförande i Tibia Konsult AB, styrelseordförande i Liljeholmens Stearinfabriks AB, styrelseledamot Midway Holding AB m. fl. Antal aktier i Skåne-möllan: 150 direktägda och 2 922 120 via bolag.

Mette Poulsen,
Danmark, född 1968.
Invald 2015. VD för Asp-Holmblad A/S. Antal aktier i Skåne-möllan: 1 000 direktägda.

Rune Johnsen, Norge,
född 1974. Invald 2020. Rune Johnsen är COO i norska Norgesmöllene. Styrelsuppleant i Skåne-möllan AB genom Norgesmöllene som äger 2 322 920 aktier i Skåne-möllan.

Fotokopians överensstämmelse med originalet intygas:



Anders Persson.
Verkställande direktör.
Anställd 1993.

Christer Johnsson.
Produktutveckling.
Anställd 1995.

Mikael Flåkanson.
Försäljning och logistik.
Anställd 1999.

Elisabeth Nilsson.
Ekonomiansvarig.
Anställd 2007.

Madeleine Billing.
Administration.
Anställd 2012.

Niklas Persson.
Kvalitet och administration.
Anställd 2004.

Kornelius Åxman.
Kundsupport. Anställd 2018.

Tom Bjärlestam.
Teknisk säljare. Anställd 2021.

Kenneth Saltarski.
Produktionsansvarig TTT.
Anställd 1978.

Peter Kronvall.
Möllare. Anställd 2009.

Roland Wännman.
Möllare. Anställd 2015.

Dan Ovredsson.
Möllare. Anställd 1998.

Niclas Björne.
Möllare. Anställd 2004.

Rolandh Jönsson.
Möllare. Anställd 2006.

Patrik Nilsson.
Möllare. Anställd 2012.

Daniel Persson.
Möllare. Anställd 2002.

Esbjörn Persson.
Möllare. Anställd 1982.

Thomas Swanberg.
Möllare. Anställd 1988.

Jim Lagerqvist.
Möllare. Anställd 2007.

Ulrika Isaksson.
Möllare. Anställd 2020.

Pontus Möller.
Möllare. Anställd 2019.

Björn Johansson.
Möllare. Anställd 2019.

Rolf Löfström.
Möllare. Anställd 2019.

Ulf Pettersson.
Chaufför. Anställd 2004.

Eva Jovilla.
Lokalvårdare. Anställd 2014.

Joakim Öberg.
Möllare. Anställd 2022.

Mattias Hedblom.
Möllare. Anställd 2022.

Sebastian Henriksson.
Möllare. Anställd 2022.

Charlotta Eldh.
Laboratorium. Anställd 2022.

Sherjen De Castro Jönsson.
Laboratorium. Anställd 2022.

Rose-Marie Östberg.
Auktoriserad revisor, vald 2022.
Mazars AB.

Till bolagsstämman i Skåne-möllan Aktiebolag (publ), Organisationsnummer 556498-4077

Rapport om årsredovisningen och koncernredovisningen

Uttalanden

Vi har utfört en revision av årsredovisningen och koncernredovisningen för Skåne-möllan Aktiebolag (publ) för år 2022. Bolagets årsredovisning och koncernredovisning ingår på sidorna 5–23 i detta dokument.

Enligt vår uppfattning har årsredovisningen upprättats i enlighet med årsredovisningslagen och ger en i alla väsentliga avseenden rättvisande bild av moderbolagets finansiella ställning per den 31 december 2022 och av dess finansiella resultat och kassaflöde för året enligt årsredovisningslagen. Koncernredovisningen har upprättats i enlighet med årsredovisningslagen och ger en i alla väsentliga avseenden rättvisande bild av koncernens finansiella ställning per den 31 december 2022 och av dess finansiella resultat och kassaflöde för året enligt International Financial Reporting Standards (IFRS), såsom de antagits av EU, och årsredovisningslagen. Förvaltningsberättelsen är förenlig med årsredovisningens och koncernredovisningens övriga delar.

Vi tillstyrker därför att bolagsstämman fastställer resultaträkningen och balansräkningen för moderbolaget samt resultaträkningen och rapport över finansiell ställning för koncernen.

Grund för uttalanden

Vi har utfört revisionen enligt International Standards on Auditing (ISA) och god revisions sed i Sverige. Vårt ansvar enligt dessa standarder beskrivs närmare i avsnittet Revisorns ansvar. Vi är oberoende i förhållande till moderbolaget och koncernen enligt god revisions sed i Sverige och har i övrigt fullgjort vårt yrkesetiska ansvar enligt dessa krav.

Vi anser att de revisionsbevis vi har inhämtat är tillräckliga och ändamålsenliga som grund för våra uttalanden.

Annan information än årsredovisningen och koncernredovisningen

Det är styrelsen och verkställande direktören som har ansvaret för den andra informationen. Den andra informationen ingår i det dokument som benämns Årsredovisning för 2022 men innefattar inte årsredovisningen och vår revisionsberättelse avseende denna. Vårt uttalande avseende årsredovisningen och koncernredovisningen omfattar inte denna information och vi gör inget uttalande med bestyrkande avseende denna andra information.

I samband med vår revision av årsredovisningen och koncernredovisningen är det vårt ansvar att läsa den information som identifieras ovan och överväga om informationen i väsentlig utsträckning är oförenlig med årsredovisningen och koncernredovisningen. Vid denna genomgång beaktar vi även den kunskap vi i övrigt inhämtat under revisionen samt bedömer om informationen i övrigt verkar innehålla väsentliga felaktigheter.

Om vi, baserat på det arbete som har utförts avseende denna information, drar slutsatsen att den andra informationen innehåller en väsentlig felaktighet, är vi skyldig att rapportera detta. Vi har inget att rapportera i det avseendet.

Styrelsens och verkställande direktörens ansvar

Det är styrelsen och verkställande direktören som har ansvaret för att årsredovisningen och koncernredovisningen upprättas och att de ger en rättvisande bild enligt årsredovisningslagen och, vad gäller koncernredovisningen, enligt IFRS, såsom de antagits av EU. Styrelsen och verkställande direktören ansvarar även för den interna kontroll som de bedömer är nödvändig för att upprätta en årsredovisning och koncernredovisning som inte innehåller några väsentliga felaktigheter, vare sig dessa beror på oegentligheter eller misstag.

Vid upprättandet av årsredovisningen och koncernredovisningen ansvarar styrelsen och verkställande direktören för bedömningen av bolagets och koncernens förmåga att fortsätta verksamheten. De uppger, när så är tillämpligt, om förhållanden som kan påverka förmågan att fortsätta verksamheten och att använda antagandet om fortsatt drift. Antagandet om fortsatt drift tillämpas dock inte om styrelsen och verkställande direktören avser att likvidera bolaget, upphöra med verksamheten eller inte har något realistiskt alternativ till att göra något av detta.

Revisorns ansvar

Våra mål är att uppnå en rimlig grad av säkerhet om huruvida årsredovisningen och koncernredovisningen som helhet inte innehåller några väsentliga felaktigheter, vare sig dessa beror på oegentligheter eller misstag, och att lämna en revisionsberättelse som innehåller våra uttalanden. Rimlig säkerhet är en hög grad av säkerhet, men är ingen garanti för att en revision som utförs enligt ISA och god revisions sed i Sverige alltid kommer att upptäcka en väsentlig felaktighet om en sådan finns. Felaktigheter kan uppstå på grund av oegentligheter eller misstag och anses vara väsentliga om de enskilt eller tillsammans rimligen kan förväntas påverka de ekonomiska beslut som användare fattar med grund i årsredovisningen och koncernredovisningen.

Som del av en revision enligt ISA använder vi professionellt omdöme och har en professionellt skeptisk inställning under hela revisionen. Dessutom:

- identifierar och bedömer vi riskerna för väsentliga felaktigheter i årsredovisningen och koncernredovisningen, vare sig dessa beror på oegentligheter eller misstag, utformar och utför granskningsåtgärder bland annat utifrån dessa risker och inhämtar revisionsbevis som är tillräckliga och ändamålsenliga för att utgöra en grund för våra uttalanden. Risken för att inte upptäcka en väsentlig felaktighet till följd av oegentligheter är högre än för en väsentlig felaktighet som beror på misstag, eftersom oegentligheter kan innefatta agerande i maskopi, förfalskning, avsiktliga utelämnanden, felaktig information eller åsidosättande av intern kontroll.
- skaffar vi oss en förståelse av den del av bolagets interna kontroll som har betydelse för vår revision för att utforma granskningsåtgärder som är lämpliga med hänsyn till omständigheterna, men inte för att uttala oss om effektiviteten i den interna kontrollen.
- utvärderar vi lämpligheten i de redovisningsprinciper som används och rimligheten i styrelsens och verkställande direktörens uppskattningar i redovisningen och tillhörande upplysningar.

Fotokopians överensstämmelse med originalet intygas:

Elin Nilsson

- drar vi en slutsats om lämpligheten i att styrelsen och verkställande direktören använder antagandet om fortsatt drift vid upprättandet av årsredovisningen och koncernredovisningen. Vi drar också en slutsats, medgrund i de inhämtade revisionsbevisen, om huruvida det finns någon väsentlig osäkerhetsfaktor som avser sådana händelser eller förhållanden som kan leda till betydande tvivel om bolagets och koncernens förmåga att fortsätta verksamheten. Om vi drar slutsatsen att det finns en väsentlig osäkerhetsfaktor, måste vi i revisionsberättelsen fästa uppmärksamheten på upplysningarna i årsredovisningen och koncernredovisningen om den väsentliga osäkerhetsfaktorn eller, om sådana upplysningar är otillräckliga, modifiera uttalandet om årsredovisningen och koncernredovisningen. Våra slutsatser baseras på de revisionsbevis som inhämtas fram till datumet för revisionsberättelsen. Dock kan framtida händelser eller förhållanden göra att ett bolag och en koncern inte längre kan fortsätta verksamheten.
- utvärderar vi den övergripande presentationen, strukturen och innehållet i årsredovisningen och koncernredovisningen, däribland upplysningarna, och om årsredovisningen och koncernredovisningen återger de underliggande transaktionerna och händelserna på ett sätt som ger en rättvisande bild.
- inhämtar vi tillräckliga och ändamålsenliga revisionsbevis avseende den finansiella informationen för enheterna eller affärsaktiviteterna inom koncernen för att göra ett uttalande avseende koncernredovisningen. Vi ansvarar för styrning, övervakning och utförande av koncernrevisionen. Vi är ensam ansvarig för våra uttalanden.

Vi måste informera styrelsen om bland annat revisionens planerade omfattning och inriktning samt tidpunkten för den. Vi måste också informera om betydelsefulla iakttagelser under revisionen, däribland de eventuella betydande brister i den interna kontrollen som vi identifierat.

Rapport om andra krav enligt lagar och andra författningar

Uttalanden

Utöver vår revision av årsredovisningen och koncernredovisningen har vi även utfört en revision av styrelsens och verkställande direktörens förvaltning för Skåne-möllan Aktiebolag (publ) för år 2022 samt av förslaget till dispositioner beträffande bolagets vinst eller förlust.

Vi tillstyrker att bolagsstämman disponerar vinsten enligt förslaget i förvaltningsberättelsen och beviljar styrelsens ledamöter och verkställande direktören ansvarsfrihet för räkenskapsåret.

Grund för uttalanden

Vi har utfört revisionen enligt god revisionssed i Sverige. Vårt ansvar enligt denna beskrivs närmare i avsnittet Revisorns ansvar. Vi är oberoende i förhållande till moderbolaget och koncernen enligt god revisorssed i Sverige och har i övrigt fullgjort vårt yrkesetiska ansvar enligt dessa krav.

Vi anser att de revisionsbevis vi har inhämtat är tillräckliga och ändamålsenliga som grund för våra uttalanden.

Styrelsens och verkställande direktörens ansvar

Det är styrelsen som har ansvaret för förslaget till dispositioner beträffande bolagets vinst eller förlust. Vid förslag till utdelning innefattar detta bland annat en bedömning av om

utdelningen är försvarlig med hänsyn till de krav som bolagets och koncernens verksamhetsart, omfattning och risker ställer på storleken av moderbolagets och koncernens egna kapital, konsolideringsbehov, likviditet och ställning i övrigt.

Styrelsen ansvarar för bolagets organisation och förvaltningen av bolagets angelägenheter. Detta innefattar bland annat att fortlöpande bedöma bolagets och koncernens ekonomiska situation och att tillse att bolagets organisation är utformad så att bokföringen, medelsförvaltningen och bolagets ekonomiska angelägenheter i övrigt kontrolleras på ett betryggande sätt. Den verkställande direktören ska sköta den löpande förvaltningen enligt styrelsens riktlinjer och anvisningar och bland annat vidta de åtgärder som är nödvändiga för att bolagets bokföring ska fullgöras i överensstämmelse med lag och för att medelsförvaltningen ska skötas på ett betryggande sätt.

Revisorns ansvar

Vårt mål beträffande revisionen av förvaltningen, och därmed vårt uttalande om ansvarsfrihet, är att inhämta revisionsbevis för att med en rimlig grad av säkerhet kunna bedöma om någon styrelseledamot eller verkställande direktören i något väsentligt avseende:

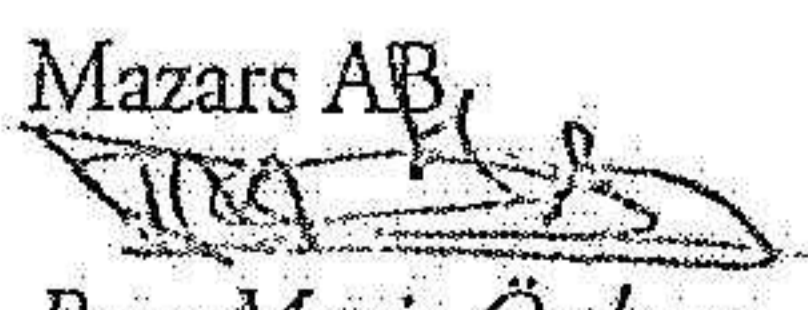
- företagit någon åtgärd eller gjort sig skyldig till någon försummelse som kan föranleda ersättningsskyldighet mot bolaget, eller
- på något annat sätt handlat i strid med aktiebolagslagen, årsredovisningslagen eller bolagsordningen.


Vårt mål beträffande revisionen av förslaget till dispositioner av bolagets vinst eller förlust, och därmed vårt uttalande om detta, är att med rimlig grad av säkerhet bedöma om förslaget är förenligt med aktiebolagslagen.

Rimlig säkerhet är en hög grad av säkerhet, men ingen garanti för att en revision som utförs enligt god revisionssed i Sverige alltid kommer att upptäcka åtgärder eller försummelser som kan föranleda ersättningsskyldighet mot bolaget, eller att ett förslag till dispositioner av bolagets vinst eller förlust inte är förenligt med aktiebolagslagen.

Som en del av en revision enligt god revisionssed i Sverige använder vi professionellt omdöme och har en professionellt skeptisk inställning under hela revisionen. Granskningen av förvaltningen och förslaget till dispositioner av bolagets vinst eller förlust grundar sig främst på revisionen av räkenskaperna. Vilka tillkommande granskningsåtgärder som utförs baseras på vår professionella bedömning med utgångspunkt i risk och väsentlighet. Det innebär att vi fokuserar granskningen på sådana åtgärder, områden och förhållanden som är väsentliga för verksamheten och där avsteg och överträdelser skulle ha särskild betydelse för bolagets situation. Vi går igenom och prövar fattade beslut, beslutsunderlag, vidtagna åtgärder och andra förhållanden som är relevanta för vårt uttalande om ansvarsfrihet. Som underlag för vårt uttalande om styrelsens förslag till dispositioner beträffande bolagets vinst eller förlust har vi granskat styrelsens motiverade yttrande samt ett urval av underlagen för detta för att kunna bedöma om förslaget är förenligt med aktiebolagslagen.

Helsingborg 2023-03-31

Mazars AB

 Rose-Marie Östberg
 Auktoriserad revisor

Fotokopierats från
 med originalottryck




Skåne-möllan AB

Telefon: 0418-50102 Fax: 0418-50003 Silosgatan 5, 268 75 Tågarp
kvarn@skane-mollan.se www.skane-mollan.se

