

Årsredovisning

för

Appelwood Holding AB

556745-3492


Räkenskapsåret

2023

Fastställelseintyg

Undertecknad styrelseledamot i Appelwood Holding AB intygar, dels att denna kopia av årsredovisningen stämmer överens med originalet, dels att resultaträkningen och balansräkningen i årsredovisningen har fastställts på årsstämma 2024-04-16. Årsstämman beslutade att godkänna styrelsens förslag till resultatdisposition.

Malmö den 16 april 2024



Krister Appelfeldt

13

Styrelsen och verkställande direktören för Appelwood Holding AB får härmed avge årsredovisning för räkenskapsåret 2023.

Årsredovisningen är upprättad i svenska kronor, SEK.

Förvaltningsberättelse

Verksamheten

Allmänt om verksamheten

Bolagets verksamhet består i att bedriva reklambyråverksamhet, förvaltning av värdepapper och övrig lös egendom, förvaltning av dotterbolag samt därmed förenlig verksamhet. Företaget har sitt säte i Malmö.

Väsentliga händelser under räkenskapsåret

Några väsentliga händelser finns ej att rapportera.

Flerårsöversikt (tkr)	2023	2022	2021	2020
Nettoomsättning	1	1	1	1
Resultat efter finansiella poster	-16	-15	-15	-191
Soliditet (%)	31	32	33	33

Förändringar i eget kapital

	Aktie- kapital	Balanserat resultat	Årets resultat	Totalt
Belopp vid årets ingång	100 000	617 288	-14 882	702 406
Disposition enligt beslut av årsstämman:		-14 882	14 882	0
Årets resultat			-15 641	-15 641
Belopp vid årets utgång	100 000	602 406	-15 641	686 765

Villkorade, ännu ej återbetalda, aktieägartillskott uppgår per balansdagen till 100 000 kronor

Resultatdisposition

Styrelsen föreslår att till förfogande stående vinstmedel (kronor):

balanserad vinst	602 405
årets förlust	-15 641
	586 764
disponeras så att i ny räkning överföres	586 764
	586 764

Företagets resultat och ställning i övrigt framgår av efterföljande resultat- och balansräkning med noter.

Resultaträkning

	Not	2023-01-01 -2023-12-31	2022-01-01 -2022-12-31
Rörelseintäkter, lagerförändringar m. m.			
Nettoomsättning		1 377	947
Summa rörelseintäkter, lagerförändringar m.m.		1 377	947
Rörelsekostnader			
Övriga externa kostnader		-16 918	-15 829
Personalkostnader	2	0	0
Summa rörelsekostnader		-16 918	-15 829
Rörelseresultat		-15 541	-14 882
Finansiella poster			
Övriga ränteintäkter och liknande resultatposter		1	0
Räntekostnader och liknande resultatposter		-101	0
Summa finansiella poster		-100	0
Resultat efter finansiella poster		-15 641	-14 882
Resultat före skatt		-15 641	-14 882
Årets resultat		-15 641	-14 882

2024051602687

Balansräkning

Not
1

2023-12-31

2022-12-31

TILLGÅNGAR

Anläggningstillgångar

Finansiella anläggningstillgångar

Andelar i koncernföretag

3, 4

200 000

200 000

Summa finansiella anläggningstillgångar

200 000

200 000

Summa anläggningstillgångar

200 000

200 000

Omsättningstillgångar

Kortfristiga fordringar

Kundfordringar

1 128

296

Fordringar hos koncernföretag

2 000 000

2 000 000

Övriga fordringar

3 492

3 407

Summa kortfristiga fordringar

2 004 620

2 003 703

Kassa och bank

Kassa och bank

144

795

Summa kassa och bank

144

795

Summa omsättningstillgångar

2 004 764

2 004 498

SUMMA TILLGÅNGAR

2 204 764

2 204 498

EGET KAPITAL OCH SKULDER

Eget kapital

Bundet eget kapital

Aktiekapital

100 000

100 000

Summa bundet eget kapital

100 000

100 000

Fritt eget kapital

Balanserat resultat

602 405

617 287

Årets resultat

-15 641

-14 882

Summa fritt eget kapital

586 764

602 405

Summa eget kapital

686 764

702 405

15

Balansräkning

Not
1

2023-12-31

2022-12-31

Kortfristiga skulder

Skulder till koncernföretag

1 406 000

1 389 500

Övriga skulder

100 000

100 593

Upplupna kostnader och förutbetalda intäkter

12 000

12 000

Summa kortfristiga skulder

1 518 000

1 502 093

SUMMA EGET KAPITAL OCH SKULDER

2 204 764

2 204 498

2024051602689

Noter

Not 1 Redovisningsprinciper

Allmänna upplysningar

Årsredovisningen är upprättad i enlighet med årsredovisningslagen och Bokföringsnämndens allmänna råd (BFNAR 2016:10) om årsredovisning i mindre företag.

Nyckeltalsdefinitioner

Nettoomsättning

Rörelsens huvudintäkter, fakturerade kostnader, sidointäkter samt intäktskorrigeringar.

Resultat efter finansiella poster

Resultat efter finansiella intäkter och kostnader men före bokslutsdispositioner och skatter.

Soliditet (%)

Justerat eget kapital (eget kapital och obeskattade reserver med avdrag för uppskjuten skatt) i procent av balansomslutning.

Not 2 Medelantalet anställda

	2023	2022
Medelantalet anställda	0	0

Not 3 Andelar i koncernföretag

	2023-12-31	2022-12-31
Ingående anskaffningsvärden	200 000	200 000
Utgående ackumulerade anskaffningsvärden	200 000	200 000
Utgående redovisat värde	200 000	200 000

Not 4 Specifikation andelar i koncernföretag


Namn	Kapital- andel	Rösträtts- andel	Antal andelar	Bokfört värde
Appelwood AB	100%	100%	1 000	100 000
Krister Appelfeldt Holding AB	100%	100%	1 000	100 000
				200 000


	Org.nr	Säte
Appelwood AB	556690-2325	Malmö
Krister Appelfeldt Holding AB	556772-2409	Malmö

Appelwood Holding AB
Org.nr 556745-3492

6 (6)

Malmö 2024-04-16


Torsten Hernemyr
Verkställande direktör


Krister Appelfeldt

2024051602691